

BANK OF TOKYO-MITSUBISHI UFJ TURKEY A.Ş

**1 OCAK – 31 MART 2015
ARA HESAP DÖNEMİNE AİT
SINIRLI DENETİM RAPORU,
KONSOLİDE OLMAYAN
FİNANSAL TABLOLAR VE
FİNANSAL TABLOLARA İLİŞKİN
DİPNOTLARI**

ARA DÖNEM FİNANSAL BİLGİLERE İLİŞKİN SINIRLI DENETİM RAPORU

Bank of Tokyo-Mitsubishi UFJ Turkey A.Ş. Yönetim Kurulu'na

Finansal Tablolara İlişkin Rapor

Bank of Tokyo-Mitsubishi UFJ Turkey A.Ş.'nin ("Banka") 31 Mart 2015 tarihli ilişikteki finansal durum tablosunun ve aynı tarihte sona eren üç aylık dönemine ait gelir tablosunun, özkaynaklarda muhasebeleştirilen gelir gider kalemlerine ilişkin tablonun, özkaynak değişim tablosunun ve nakit akış tablosu ile önemli muhasebe politikalarının özetinin ve diğer açıklayıcı dipnotlarının sınırlı denetimini yürütmüş bulunuyoruz. Banka yönetimi, söz konusu ara dönem finansal bilgilerin 1 Kasım 2006 tarihli ve 26333 sayılı Resmi Gazete'de yayımlanan "Bankaların Muhasebe Uygulamalarına ve Belgelerin Saklanması İlişkin Usul ve Esaslar Hakkında Yönetmelik" ve Bankacılık Düzenleme ve Denetleme Kurulu tarafından bankaların hesap ve kayıt düzenine ilişkin yayımlanan diğer düzenlemeler ile Bankacılık Düzenleme ve Denetleme Kurumu genelge ve açıklamalarına (hep birlikte "BDDK Muhasebe ve Raporlama mevzuatı") ve BDDK Muhasebe ve Raporlama mevzuatı ile düzenlenmiş konular dışında Türkiye Muhasebe Standartları 34 "Ara Dönem Finansal Raporlama Standartı"na uygun olarak hazırlanmasından ve gerçeğe uygun bir biçimde sunumundan sorumludur. Sorumluluğumuz, yaptığımız sınırlı denetime dayanarak söz konusu ara dönem finansal bilgilere ilişkin bir sonuç bildirmektir.


Sınırlı Denetimin Kapsamı

Yaptığımız sınırlı denetim, Sınırlı Bağımsız Denetim Standardı (SBDS) 2410 "Ara Dönem Finansal Bilgilerin, İşletmenin Yıllık Finansal Tablolarının Bağımsız Denetimini Yürüten Denetçi Tarafından Sınırlı Bağımsız Denetimi"ne uygun olarak yürütülmüştür. Ara dönem finansal bilgilere ilişkin sınırlı denetim, başta finans ve muhasebe konularından sorumlu kişiler olmak üzere ilgili kişilerin sorgulanması ve analitik prosedürler ile diğer sınırlı denetim prosedürlerinin uygulanmasından oluşur. Ara dönem finansal bilgilerin sınırlı denetiminin kapsamı; Bağımsız Denetim Standartlarına uygun olarak yapılan ve amacı finansal tablolar hakkında bir görüş bildirmek olan bağımsız denetimin kapsamına kıyasla önemli ölçüde dardır. Sonuç olarak ara dönem finansal bilgilerin sınırlı denetimi, denetim şirketinin, bir bağımsız denetimde belirlenebilecek tüm önemli hususlara vâkıf olabileceğine ilişkin bir güvence sağlamamaktadır. Bu sebeple, bir bağımsız denetim görüşü bildirmemekteyiz.

Sonuç

Sınırlı denetimimize göre ilişikteki ara dönem finansal bilgilerin, Bank of Tokyo-Mitsubishi UFJ Turkey A.Ş.'nin 31 Mart 2015 tarihi itibarıyla finansal durumunun, finansal performansının ve aynı tarihte sona eren üç aylık döneme ilişkin nakit akışlarının 1 Kasım 2006 tarihli ve 26333 sayılı Resmi Gazete'de yayımlanan "Bankaların Muhasebe Uygulamalarına ve Belgelerin Saklanması İlişkin Usul ve Esaslar Hakkında Yönetmelik" ve Bankacılık Düzenleme ve Denetleme Kurulu tarafından bankaların hesap ve kayıt düzenine ilişkin yayımlanan diğer düzenlemeler ile Bankacılık Düzenleme ve Denetleme Kurumu genelge ve açıklamalarına (hep birlikte "BDDK Muhasebe ve Raporlama mevzuatı") ve BDDK Muhasebe ve Raporlama mevzuatı ile düzenlenmiş konular dışında Türkiye Muhasebe Standartları 34 "Ara Dönem Finansal Raporlama Standartı"na uygun olarak tüm önemli yönleriyle gerçeğe uygun bir biçimde sunulmadığı kanaatine varmamıza sebep olacak herhangi bir husus dikkatimizi çekmemiştir.

DRT BAĞIMSIZ DENETİM VE SERBEST MUHASEBECİ MALİ MÜŞAVİRLİK A.Ş.
Member of **DELOITTE TOUCHE TOHMATSU LIMITED**



Hasan Kılıç, SMMM
Sorumlu Denetçi

İstanbul, 15 Mayıs 2015

**BANK OF TOKYO-MITSUBISHI UFJ TURKEY A.Ş.'NİN 31 MART 2015 TARİHİ
İTİBARIYLA HAZIRLANAN ÜÇ AYLIK KONSOLİDE OLMAYAN FİNANSAL
RAPORU**


Adres : FSM Mahallesi Poligon Caddesi, Buyaka 2
Sitesi, No 8B, Kat 20-21 34771 Tepeüstü
Ümraniye/İstanbul
Tel : (216) 600 30 00
Faks : (216) 290 64 73
E- Site : www.tu.bk.mufg.jp
İrtibat E-Posta : info@tu.mufg.jp


Bankacılık Düzenleme ve Denetleme Kurumu tarafından düzenlenen "Bankalarca Kamuya Açıklanacak Finansal Tablolar İle Bunlara İlişkin Açıklama ve Dipnotlar Hakkında Tebliğ"e göre hazırlanan üç aylık konsolide olmayan finansal raporu aşağıda yer alan bölümlerden oluşmaktadır:

- BANKA HAKKINDA GENEL BİLGİLER
- BANKA'NIN KONSOLİDE OLMAYAN FİNANSAL TABLOLARI
- İLGİLİ DÖNEMDE UYGULANAN MUHASEBE POLİTİKALARINA İLİŞKİN AÇIKLAMALAR
- BANKA'NIN MALİ BÜNYESİNE İLİŞKİN BİLGİLER
- KONSOLİDE OLMAYAN FİNANSAL TABLOLARA İLİŞKİN AÇIKLAMA VE DİPNOTLAR
- SINIRLI DENETİM RAPORU

Bu raporda yer alan konsolide olmayan finansal tablolar ile bunlara ilişkin açıklama ve dipnotlar, Bankaların Muhasebe Uygulamalarına ve Belgelerin Saklanması İlişkin Usul ve Esaslar Hakkında Yönetmelik, Türkiye Muhasebe Standartları, Türkiye Finansal Raporlama Standartları, bunlara ilişkin ek ve yorumlar ile Bankamız kayıtlarına uygun olarak, aksi belirtilmediği müddetçe bin Türk Lirası cinsinden hazırlanmış olup, bağımsız denetime tabi tutulmuş ve ilişikte sunulmuştur.


MASATO MIYACHI


ALİ VEFA ÇELİK


JEREMY QUINTON
BROUGHTON

Yönetim Kurulu
Başkan

Denetim Komitesi
Başkanı

Denetim Komitesi
Üyesi


YASUO ASADA

Genel Müdür


ÖNDER GÖKALP

Finans Yönetici Direktörü

Bu finansal rapor ile ilgili olarak soruların iletilebileceği yetkili personele ilişkin bilgiler:
Ad-Soyad/Unvan : İhsan Turgut EGEN / Raporlama ve Mali Kontrol Yöneticisi
Tel No. : (216) 600 30 83
Faks No. : (216) 290 64 73

BİRİNCİ BÖLÜM

Genel Bilgiler

I.	Banka'nın kuruluş tarihi, başlangıç statüsü, anılan statüde meydana gelen değişiklikleri ihtiva eden tarihçesi	1
II.	Banka'nın sermaye yapısı, yönetim ve denetimini doğrudan veya dolaylı olarak tek başına veya birlikte elinde bulunduran ortakları, varsa bu hususlarda yıl içindeki değişiklikler ile dahil olduğu gruba ilişkin açıklama	1
III.	Banka'nın, yönetim kurulu başkan ve üyeleri, denetim komitesi üyeleri ile genel müdür ve yardımcılarının varsa Banka'da sahip oldukları paylara ve sorumluluk alanlarına ilişkin açıklamalar	2
IV.	Banka'da nitelikli pay sahibi olan kişi ve kuruluşlara ilişkin açıklamalar	3
V.	Banka'nın hizmet türü ve faaliyet alanlarını içeren özet bilgi	3
VI.	Diğer bilgiler	3
VII.	Banka ile bağlı ortaklıkları arasında özkaynakların derhal transfer edilmesinin veya borçların geri ödenmesinin önu mevcut veya muhtemel, fiili veya hukuki engeller	3

İKİNCİ BÖLÜM

Konsolide Olmayan Finansal Tablolar

I.	Bilanço	4
II.	Nazım hesaplar tablosu	6
III.	Gelir tablosu	7
IV.	Özkaynaklarda muhasebeleştirilen gelir gider kalemlerine ilişkin tablo	8
V.	Özkaynak değişim tablosu	9
VI.	Nakit akış tablosu	10

ÜÇÜNCÜ BÖLÜM

Muhasebe Politikaları

I.	Sunum esaslarına ilişkin açıklamalar	11
II.	Finansal araçların kullanım stratejisi ve yabancı para cinsinden işlemlere ilişkin açıklamalar	12
III.	İştirak ve bağlı ortaklıklara ilişkin açıklamalar	12
IV.	Vadeli işlem ve opsiyon sözleşmeleri ile türev ürünlerine ilişkin açıklamalar	12
V.	Faiz gelir ve giderine ilişkin açıklamalar	13
VI.	Ücret ve komisyon gelir ve giderlerine ilişkin açıklamalar	13
VII.	Finansal varlıklara ilişkin açıklamalar	13-14
VIII.	Finansal varlıklarda değer düşüklüğüne ilişkin açıklamalar	14
IX.	Finansal araçların netleştirilmesine ilişkin açıklamalar	14
X.	Satış ve geri alım anlaşmaları ve menkul değerlerin ödünç verilmesi işlemlerine ilişkin açıklamalar	14
XI.	Satış amaçlı elde tutulan ve durdurulan faaliyetlere ilişkin duran varlıklar ile bu varlıklara ilişkin borçlar hakkında açıklamalar	15
XII.	Şerefiye ve diğer maddi olmayan duran varlıklara ilişkin açıklamalar	15
XIII.	Maddi duran varlıklara ilişkin açıklamalar	16
XIV.	Kiralama işlemlerine ilişkin açıklamalar	16
XV.	Karşılıklar ve koşullu yükümlülükler ilişkin açıklamalar	16
XVI.	Koşullu varlıklara ilişkin açıklamalar	17
XVII.	Çalışanların haklarına ilişkin yükümlülükler ilişkin açıklamalar	17
XVIII.	Vergi uygulamalarına ilişkin açıklamalar	17-18
XIX.	Borçlanmalara ilişkin ilave açıklamalar	18
XX.	İhraç edilen hisse senetlerine ilişkin açıklamalar	18
XXI.	Aval ve kabullere ilişkin açıklamalar	19
XXII.	Devlet teşviklerine ilişkin açıklamalar	19
XXIII.	Raporlamanın bölümlenmeye göre yapılmasına ilişkin açıklamalar	19
XXIV.	Diğer hususlara ilişkin açıklamalar	19

DÖRDÜNCÜ BÖLÜM

Mali Bünyeye İlişkin Bilgiler

I.	Sermaye yeterliliği standart oranına ilişkin açıklamalar	19-23
II.	Kredi riskine ilişkin açıklamalar	24
III.	Piyasa riskine ilişkin açıklamalar	24-25
IV.	Operasyonel riske ilişkin açıklamalar	25
V.	Kur riskine ilişkin açıklamalar	26-28
VI.	Faiz oranı riskine ilişkin açıklamalar	28-32
VII.	Hisse senedi pozisyon riskine ilişkin açıklamalar	32
VIII.	Likidite riskine ilişkin açıklamalar	33-34
IX.	Menkul kıymetleştirme pozisyonuna ilişkin açıklamalar	35
X.	Kredi riski azaltım tekniklerine ilişkin açıklamalar	35-36
XI.	Risk yönetim hedef ve politikalarına ilişkin açıklamalar	37
XII.	Finansal varlık ve borçların gerçeğe uygun değeri ile gösterilmesine ilişkin açıklamalar	37
XIII.	Başkaları nam ve hesabına yapılan işlemler, inanca dayalı işlemler	37

BEŞİNCİ BÖLÜM

Konsolide Olmayan Finansal Tablolara İlişkin Açıklama ve Dipnotlar

I.	Bilançonun aktif hesaplarına ilişkin açıklama ve dipnotlar	38-44
II.	Bilançonun pasif hesaplarına ilişkin açıklama ve dipnotlar	45-50
III.	Nazım hesaplara ilişkin açıklama ve dipnotlar	51-52
IV.	Gelir tablosuna ilişkin açıklama ve dipnotlar	53-58
V.	Banka'nın dahil olduğu risk grubuna ilişkin açıklamalar	59-60
VI.	Bilanço sonrası hususlar	61

ALTINCI BÖLÜM

Sınırlı Denetim Raporu

I.	Sınırlı denetim raporuna ilişkin olarak açıklanması gereken hususlar	61
II.	Bağımsız denetçi tarafından hazırlanan açıklama ve dipnotlar	61

BİRİNCİ BÖLÜM

GENEL BİLGİLER

I. Banka'nın kuruluş tarihi, başlangıç statüsü, anılan statüde meydana gelen değişiklikleri ihtiva eden tarihçesi

Bank of Tokyo Mitsubishi UFJ, Ltd. (“BTMU” veya “Banka”), 1986 yılında açılan temsilcilik bürosu aracılığıyla Türkiye’de temsilcilik faaliyeti göstermeye başlamıştır. Banka’ya Bankacılık Düzenleme ve Denetleme Kurulu’nun 20 Aralık 2012 tarih ve 5108 sayılı kararı ile Türkiye’de mevduat bankası kurması için izin verilmiştir. Bankacılık Düzenleme ve Denetleme Kurulu’nun 24 Eylül 2013 tarih ve 28775 sayılı Resmi Gazete’de yayınlanan, 19 Eylül 2013 tarih ve 5520 sayılı Kararı ile Banka’ya faaliyet izni verilmiş, Türkiye’de kurulmuş yabancı sermayeli bankalar grubunda 28 Kasım 2013 tarihi itibarıyla faaliyetlerine başlamıştır.

II. Banka'nın sermaye yapısı, yönetim ve denetimini doğrudan veya dolaylı olarak tek başına veya birlikte elinde bulunduran ortakları, varsa bu hususlarda yıl içindeki değişiklikler ile dahil olduğu gruba ilişkin açıklama

1 Ocak 2006 tarihinde Tokyo-Mitsubishi, Ltd. Ve UFJ Ltd. Bankalarının birleşmesiyle kurulan Bank of Tokyo-Mitsubishi UFJ Ltd. (BTMU), toplam varlıklar açısından dünyanın en büyük bankasını oluşturmaktadır. Gerek Japonya, gerekse uluslararası finans piyasalarında 100 yılı aşkın tecrübeye sahip olan her iki banka, BTMU’nun büyüyen müşteri tabanının ihtiyaçlarını hızlı ve etkin bir şekilde karşılayabilecek kaynaklara sahiptir.

BTMU Japonya’da sayısı 760’ı aşan şube ağına sahiptir. Yurtdışında ise dünyanın finansal ve ticari açıdan önde gelen 74 merkezinde şubesi bulunmaktadır. BTMU kurumlara, hükümetlere ve bireysel müşterilerine kapsamlı finansal ürün ve hizmet seçeneklerini sunmanın yanı sıra, yurtdışı şube ve iştirakleri aracılığıyla ticari ve yatırım bankacılığı ile yatırım danışmanlığı alanlarında geniş yelpazeli ürün ve hizmetler sağlamaktadır. BTMU, entegre bir birim olarak müşterilerinin tüm finansal ihtiyaçlarına kapsamlı ve esnek bir şekilde cevap veren Mitsubishi UFJ Financial Group Inc. (MUFG)’in ticari bankacılık alanındaki ana koludur.

GENEL BİLGİLER (Devamı)

III. Banka'nın, yönetim kurulu başkan ve üyeleri, denetim komitesi üyeleri ile genel müdür ve yardımcılarının varsa Banka'da sahip oldukları paylara ve sorumluluk alanlarına ilişkin açıklamalar

Görevi	Adı Soyadı	Sorumluluk Alanı	Göreve Atanma Tarihi	Öğrenim Durumu	İş Tecrübesi
Yönetim Kurulu Başkanı	Masato Miyachi	Yönetim Kurulu Başkanı Kurumsal Yönetim Komitesi Bşk. Ücretlendirme Komitesi Bşk.	26.08.2014 27.10.2014 27.10.2014	Doktora	31 Yıl
Yönetim Kurulu Başkan Vekili	Hirofumi Noda	Yönetim Kurulu Başkan Yardımcısı	06.02.2014	Lisans	28 Yıl
Genel Müdür	Yasuo Asada	Yönetim Kurulu Üyesi Genel Müdür Kurumsal Yönetim Komitesi Üyesi Ücretlendirme Komitesi Üyesi	30.01.2015 30.01.2015 30.01.2015 30.01.2015	Lisans	27 Yıl
	Yuta Uchiyama	Yönetim Kurulu Üyesi	27.10.2014	Doktora	27 Yıl
	Jeremy Quinton Broughton	Yönetim Kurulu Üyesi Denetim Komitesi Üyesi	21.03.2014 21.03.2014	Yüksek Lisans	32 Yıl
	David Ralph Rosenberg	Yönetim Kurulu Üyesi	26.06.2013	Lisans	25 Yıl
	Ali Vefa Çelik	Yönetim Kurulu Üyesi Denetim Komitesi Başkanı	26.06.2013 22.08.2013	Yüksek Lisans	29 Yıl
Genel Müdür Yardımcıları	Fumito Kobayashi	Hazine ve Pazarlamadan Sorumlu GMY	01.06.2013	Lisans	25 Yıl
	Oğuz Vecdi Öncü	Operasyon ve Destekten Sorumlu GMY	04.03.2013	Doktora	28 Yıl

Yukarıda belirtilen kişilerin Banka'da sahip olduğu pay bulunmamaktadır.

GENEL BİLGİLER (Devamı)

IV. Banka'da nitelikli pay sahibi olan kişi ve kuruluşlara ilişkin açıklamalar

<u>Ad Soyad/ Ticari Unvan</u>	<u>Pay Tutarları (Nominal)</u>	<u>Pay Oranları</u>	<u>Ödenmiş Paylar (Nominal)</u>	<u>Ödenmemiş Paylar</u>
Bank of Tokyo Mitsubishi UFJ Ltd.	527,700	% 100	527,700	-

V. Banka'nın hizmet türü ve faaliyet alanlarını içeren özet bilgi

Genel Müdürlüğü İstanbul'da olan Banka, 31 Mart 2015 itibarıyla 56 çalışanı ile kurumsal bankacılık alanında, Bankacılık Kanunu'nun 4. Maddesi kapsamında izin verilmiş tüm faaliyetleri yapabilecek şekilde örgütlenmiştir.

VI. Diğer bilgiler

Banka'nın Ticaret Unvanı:	Bank of Tokyo Mitsubishi UFJ Turkey A.Ş.
Banka'nın Genel Müdürlüğü'nün Adresi:	FSM Mahallesi Poligon Caddesi, Buyaka 2 Sitesi, No 8B, Kat 20-21 34771 Tepeüstü Ümraniye/İstanbul
Banka'nın Telefon ve Faks Numaraları:	Telefon: (0216) 600 30 00 Faks : (0216) 290 64 73
Banka'nın Elektronik Site Adresi:	www.tu.bk.mufg.jp
Banka'nın Elektronik Posta Adresi:	info@tu.mufg.jp
Raporlama Dönemi:	01 Ocak 2015 – 31 Mart 2015

Finansal tablolar ile bunlara ilişkin açıklama ve dipnotlarda yer alan bilgiler aksi belirtilmedikçe Bin Türk Lirası olarak hazırlanmıştır.

VII. Banka ile bağlı ortaklıkları arasında özkaynakların derhal transfer edilmesinin veya borçların geri ödenmesinin önünde mevcut veya muhtemel, fiili veya hukuki engeller

Bulunmamaktadır.

BANK OF TOKYO-MITSUBISHI UFJ TURKEY A.Ş
31 Mart 2015 Tarihi İtibarıyla Bilanço (Finansal Durum Tablosu)

AKTİF KALEMLER	Dipnot	BİN TÜRK LİRASI			BİN TÜRK LİRASI		
		CARİ DÖNEM			ÖNCEKİ DÖNEM		
		31.03.2015			31.12.2014		
		TP	YP	Toplam	TP	YP	Toplam
I. NAKİT DEĞERLER VE MERKEZ BANKASI	(5.1.1)	3.994	630.671	634.665	17.677	524.269	541.946
II. GERÇEĞE UYGUN DEĞER FARKI KAR/ZARARA YANSITILAN FV (Net)	(5.1.2)	295	47.377	47.672	396	12.527	12.923
2.1 Alım Satım Amaçlı Finansal Varlıklar		295	47.377	47.672	396	12.527	12.923
2.1.1 Devlet Borçlanma Senetleri		-	-	-	-	-	-
2.1.2 Sermayede Payı Temsil Eden Menkul Değerler		-	-	-	-	-	-
2.1.3 Alım Satım Amaçlı Türev Finansal Varlıklar		295	47.377	47.672	396	12.527	12.923
2.1.4 Diğer Menkul Değerler		-	-	-	-	-	-
2.2 Gerçeğe Uygun Değer Farkı Kar/Zarara Yansıtılan Olarak Sınıflandırılan FV		-	-	-	-	-	-
2.2.1 Devlet Borçlanma Senetleri		-	-	-	-	-	-
2.2.2 Sermayede Payı Temsil Eden Menkul Değerler		-	-	-	-	-	-
2.2.3 Krediler		-	-	-	-	-	-
2.2.4 Diğer Menkul Değerler		-	-	-	-	-	-
III. BANKALAR	(5.1.3)	653.080	879.643	1.532.723	549.295	871.720	1.421.015
IV. PARA PİYASALARINDAN ALACAKLAR		-	-	-	-	-	-
4.1 Bankalararası Para Piyasasından Alacaklar		-	-	-	-	-	-
4.2 İMKB Takasbank Piyasasından Alacaklar		-	-	-	-	-	-
4.3 Ters Repo İşlemlerinden Alacaklar		-	-	-	-	-	-
V. SATILMAYA HAZIR FİNANSAL VARLIKLAR (Net)	(5.1.4)	-	-	-	-	-	-
5.1 Sermayede Payı Temsil Eden Menkul Değerler		-	-	-	-	-	-
5.2 Devlet Borçlanma Senetleri		-	-	-	-	-	-
5.3 Diğer Menkul Değerler		-	-	-	-	-	-
VI. KREDİLER ve ALACAKLAR	(5.1.5)	526.952	629.382	1.156.334	510.889	686.218	1.197.107
6.1 Krediler ve Alacaklar		526.952	629.382	1.156.334	510.889	686.218	1.197.107
6.1.1 Bankanın Dahil Olduğu Risk Grubuna Kullanılan Krediler	(5.7)	-	-	-	-	-	-
6.1.2 Devlet Borçlanma Senetleri		-	-	-	-	-	-
6.1.3 Diğer		526.952	629.382	1.156.334	510.889	686.218	1.197.107
6.2 Takipteki Krediler		-	-	-	-	-	-
6.3 Özel Karşılıklar (-)		-	-	-	-	-	-
VII. FAKTORİNG ALACAKLARI		-	-	-	-	-	-
VIII. VADEYE KADAR ELDE TUTULACAK YATIRIMLAR (Net)	(5.1.6)	-	-	-	-	-	-
8.1 Devlet Borçlanma Senetleri		-	-	-	-	-	-
8.2 Diğer Menkul Değerler		-	-	-	-	-	-
IX. İŞTİRAKLER (Net)	(5.1.7)	-	-	-	-	-	-
9.1 Özkaynak Yöntemine Göre Muhasebeleştirilenler		-	-	-	-	-	-
9.2 Konsolide Edilmeyenler		-	-	-	-	-	-
9.2.1 Mali İştirakler		-	-	-	-	-	-
9.2.2 Mali Olmayan İştirakler		-	-	-	-	-	-
X. BAĞLI ORTAKLIKLAR (Net)	(5.1.8)	-	-	-	-	-	-
10.1 Konsolide Edilmeyen Mali Ortaklıklar		-	-	-	-	-	-
10.2 Konsolide Edilmeyen Mali Olmayan Ortaklıklar		-	-	-	-	-	-
XI. BİRLİKTE KONTROL EDİLEN ORTAKLIKLAR (İŞ ORTAKLIKLARI) (Net)	(5.1.9)	-	-	-	-	-	-
11.1 Özkaynak Yöntemine Göre Muhasebeleştirilenler		-	-	-	-	-	-
11.2 Konsolide Edilmeyenler		-	-	-	-	-	-
11.2.1 Mali Ortaklıklar		-	-	-	-	-	-
11.2.2 Mali Olmayan Ortaklıklar		-	-	-	-	-	-
XII. KİRALAMA İŞLEMLERİNDEN ALACAKLAR	(5.1.10)	-	-	-	-	-	-
12.1 Finansal Kiralama Alacakları		-	-	-	-	-	-
12.2 Faaliyet Kiralaması Alacakları		-	-	-	-	-	-
12.3 Diğer		-	-	-	-	-	-
12.4 Kazanılmamış Gelirler (-)		-	-	-	-	-	-
XIII. RİSKTEN KORUNMA AMAÇLI TÜREV FİNANSAL VARLIKLAR	(5.1.11)	-	-	-	-	-	-
13.1 Gerçeğe Uygun Değer Riskinden Korunma Amaçlılar		-	-	-	-	-	-
13.2 Nakit Akış Riskinden Korunma Amaçlılar		-	-	-	-	-	-
13.3 Yurtdışındaki Net Yatırım Riskinden Korunma Amaçlılar		-	-	-	-	-	-
XIV. MADDİ DURAN VARLIKLAR (Net)	(5.1.12)	6.859	-	6.859	7.563	-	7.563
XV. MADDİ OLMAYAN DURAN VARLIKLAR (Net)	(5.1.13)	43.225	-	43.225	46.078	-	46.078
15.1 Şerefiye		-	-	-	-	-	-
15.2 Diğer		43.225	-	43.225	46.078	-	46.078
XVI. YATIRIM AMAÇLI GAYRİMENKULLER (Net)	(5.1.14)	-	-	-	-	-	-
XVII. VERGİ VARLIĞI	(5.1.15)	1.172	-	1.172	1.190	-	1.190
17.1 Cari Vergi Varlığı		1.172	-	1.172	1.190	-	1.190
17.2 Ertelemiş Vergi Varlığı		-	-	-	-	-	-
XVIII. SATIŞ AMAÇLI ELDE TUTULAN VE DURDURULAN FAALİYETLERE İLİŞKİN DURAN VARLIKLAR (Net)	(5.1.16)	-	-	-	-	-	-
18.1 Satış Amaçlı		-	-	-	-	-	-
18.2 Durdurulan Faaliyetlere İlişkin		-	-	-	-	-	-
XIX. DİĞER AKTİFLER	(5.1.17)	1.840	152	1.992	712	136	848
AKTİF TOPLAMI		1.237.417	2.187.225	3.424.642	1.133.800	2.094.870	3.228.670

İlişikteki açıklama ve dipnotlar bu finansal tabloların tamamlayıcı bir unsurudur.

BANK OF TOKYO-MITSUBISHI UFJ TURKEY A.Ş
31 Mart 2015 Tarihi İtibarıyla Bilanço (Finansal Durum Tablosu)

PASİF KALEMLER	Dipnot	BİN TÜRK LİRASI			BİN TÜRK LİRASI		
		CARİ DÖNEM			ÖNCEKİ DÖNEM		
		31.03.2015			31.12.2014		
		TP	YP	Toplam	TP	YP	Toplam
I. MEVDUAT	(5.2.1)	42.607	253.156	295.763	86.069	120.728	206.797
1.1 Bankanın Dahil Olduğu Risk Grubunun Mevduatı		-	230.022	230.022	-	83.403	83.403
1.2 Diğer		42.607	23.134	65.741	86.069	37.325	123.394
II. ALIM SATIM AMAÇLI TÜREV FİNANSAL BORÇLAR	(5.2.2)	12.438	2.324	14.762	1.110	1.025	2.135
III. ALINAN KREDİLER	(5.2.3)	2.687	2.555.492	2.558.179	2.976	2.467.905	2.470.881
IV. PARA PİYASALARINA BORÇLAR		-	-	-	-	-	-
4.1 Bankalararası Para Piyasalarına Borçlar		-	-	-	-	-	-
4.2 İMKB Takasbank Piyasasına Borçlar		-	-	-	-	-	-
4.3 Repo İşlemlerinden Sağlanan Fonlar		-	-	-	-	-	-
V. İHRAÇ EDİLEN MENKUL KIYMETLER (Net)	(5.2.4)	-	-	-	-	-	-
5.1 Bonolar		-	-	-	-	-	-
5.2 Varlığa Dayalı Menkul Kıymetler		-	-	-	-	-	-
5.3 Tahviller		-	-	-	-	-	-
VI. FONLAR		-	-	-	-	-	-
6.1 Müstakriz Fonları		-	-	-	-	-	-
6.2 Diğer		-	-	-	-	-	-
VII. MUHTELİF BORÇLAR	(5.2.5)	628	-	628	446	7	453
VIII. DİĞER YABANCI KAYNAKLAR		54	-	54	449	-	449
IX. FAKTÖRİNG BORÇLARI		-	-	-	-	-	-
X. KİRALAMA İŞLEMLERİNDEN BORÇLAR	(5.2.6)	-	-	-	-	-	-
10.1 Finansal Kiralama Borçları		-	-	-	-	-	-
10.2 Faaliyet Kiralaması Borçları		-	-	-	-	-	-
10.3 Diğer		-	-	-	-	-	-
10.4 Ertelemiş Finansal Kiralama Giderleri (-)		-	-	-	-	-	-
XI. RİSKTEN KORUNMA AMAÇLI TÜREV FİNANSAL BORÇLAR	(5.2.7)	-	-	-	-	-	-
11.1 Gerçeğe Uygun Değer Riskinden Korunma Amaçlılar		-	-	-	-	-	-
11.2 Nakit Akış Riskinden Korunma Amaçlılar		-	-	-	-	-	-
11.3 Yurtdışındaki Net Yatırım Riskinden Korunma Amaçlılar		-	-	-	-	-	-
XII. KARŞILIKLAR	(5.2.8)	9.126	-	9.126	10.434	-	10.434
12.1 Genel Karşılıklar		6.900	-	6.900	8.463	-	8.463
12.2 Yeniden Yapılanma Karşılığı		-	-	-	-	-	-
12.3 Çalışan Hakları Karşılığı		2.226	-	2.226	1.971	-	1.971
12.4 Sigorta Teknik Karşılıkları (Net)		-	-	-	-	-	-
12.5 Diğer Karşılıklar		-	-	-	-	-	-
XIII. VERGİ BORCU	(5.2.9)	6.263	-	6.263	4.282	-	4.282
13.1 Cari Vergi Borcu		1.228	-	1.228	759	-	759
13.2 Ertelemiş Vergi Borcu		5.035	-	5.035	3.523	-	3.523
XIV. SATIŞ AMAÇLI ELDE TUTULAN VE DURDURULAN FAALİYETLERE İLİŞKİN DURAN VARLIK BORÇLARI (Net)	(5.2.10)	-	-	-	-	-	-
14.1 Satış Amaçlı		-	-	-	-	-	-
14.2 Durdurulan Faaliyetlere İlişkin		-	-	-	-	-	-
XV. SERMAYE BENZERİ KREDİLER	(5.2.11)	-	-	-	-	-	-
XVI. ÖZKAYNAKLAR	(5.2.12)	539.867	-	539.867	533.239	-	533.239
16.1 Ödenmiş Sermaye		527.700	-	527.700	527.700	-	527.700
16.2 Sermaye Yedekleri		-	-	-	-	-	-
16.2.1 Hisse Senedi İhraç Primleri		-	-	-	-	-	-
16.2.2 Hisse Senedi İptal Kârları		-	-	-	-	-	-
16.2.3 Menkul Değerler Değerleme Farkları		-	-	-	-	-	-
16.2.4 Maddi Duran Varlıklar Yeniden Değerleme Farkları		-	-	-	-	-	-
16.2.5 Maddi Olmayan Duran Varlıklar Yeniden Değerleme Farkları		-	-	-	-	-	-
16.2.6 Yatırım Amaçlı Gayrimenkuller Yeniden Değerleme Farkları		-	-	-	-	-	-
16.2.7 İştirakler, Bağlı Ort. ve Birlikte Kontrol Edilen Ort. (İş Ort.) Bedelsiz Hisse Senetleri		-	-	-	-	-	-
16.2.8 Riskten Korunma Fonları (Etkin kısım)		-	-	-	-	-	-
16.2.9 Satış Amaçlı Elde Tutulan ve Durdurulan Faaliyetlere İlişkin Duran Varlıkların Birikmiş Değerleme Farkları		-	-	-	-	-	-
16.2.10 Diğer Sermaye Yedekleri		-	-	-	-	-	-
16.3 Kâr Yedekleri		-	-	-	-	-	-
16.3.1 Yasal Yedekler		-	-	-	-	-	-
16.3.2 Statü Yedekleri		-	-	-	-	-	-
16.3.3 Olağanüstü Yedekler		-	-	-	-	-	-
16.3.4 Diğer Kâr Yedekleri		-	-	-	-	-	-
16.4 Kâr veya Zarar		12.167	-	12.167	5.539	-	5.539
16.4.1 Geçmiş Yıllar Kâr/ Zararı		5.539	-	5.539	4.382	-	4.382
16.4.2 Dönem Net Kâr/ Zararı		6.628	-	6.628	1.157	-	1.157
PASİF TOPLAMI		613.670	2.810.972	3.424.642	639.005	2.589.665	3.228.670

İlişikteki açıklama ve dipnotlar bu finansal tabloların tamamlayıcı bir unsurudur.

BANK OF TOKYO-MITSUBISHI UFJ TURKEY A.Ş
31 Mart 2015 Tarihi İtibarıyla Nazım Hesaplar

	Dipnot	BİN TÜRK LİRASI			BİN TÜRK LİRASI		
		CARI DÖNEM			ÖNCEKİ DÖNEM		
		31.03.2015			31.12.2014		
		TP	YP	Toplam	TP	YP	Toplam
A. BİLANÇO DIŞI YÜKÜMLÜLÜKLER (I+II+III)		984.139	2.011.637	2.995.776	1.053.699	1.059.862	2.113.561
I. GARANTİ ve KEFALETLER	(5.3.2)	5.641	59.510	65.151	3.176	4.422	7.598
1.1. Teminat Mektupları		5.641	56.579	62.220	3.176	1.553	4.729
1.1.1. Devlet İhale Kanunu Kapsamına Girenler		-	-	-	-	-	-
1.1.2. Dış Ticaret İşlemleri Dolayısıyla Verilenler		-	-	-	-	-	-
1.1.3. Diğer Teminat Mektupları		5.641	56.579	62.220	3.176	1.553	4.729
1.2. Banka Kredileri		-	-	-	-	-	-
1.2.1. İthalat Kabul Kredileri		-	-	-	-	-	-
1.2.2. Diğer Banka Kabulleri		-	-	-	-	-	-
1.3. Akreditifler		-	579	579	-	775	775
1.3.1. Belgili Akreditifler		-	-	-	-	-	-
1.3.2. Diğer Akreditifler		-	579	579	-	775	775
1.4. Garanti Verilen Prefinansmanlar		-	-	-	-	-	-
1.5. Cirolar		-	-	-	-	-	-
1.5.1. T.C. Merkez Bankasına Cirolar		-	-	-	-	-	-
1.5.2. Diğer Cirolar		-	-	-	-	-	-
1.6. Menkul Kıy. İh. Satın Alma Garantilerimizden		-	-	-	-	-	-
1.7. Faktoring Garantilerimizden		-	-	-	-	-	-
1.8. Diğer Garantilerimizden		-	2.352	2.352	-	2.094	2.094
1.9. Diğer Kefaletlerimizden		-	-	-	-	-	-
II. TAAHHÜTLER		491	4.656	5.147	-	154	154
2.1. Cayılamaz Taahhütler		491	4.656	5.147	-	154	154
2.1.1. Vadeli Aktif Değerler Alım Satım Taahhütleri		491	4.656	5.147	-	154	154
2.1.2. Vadeli Mevduat Alım Satım Taahhütleri		-	-	-	-	-	-
2.1.3. İştir. ve Bağ. Ort. Ser. İst. Taahhütleri		-	-	-	-	-	-
2.1.4. Kul. Gar. Kredi Tahsis Taahhütleri		-	-	-	-	-	-
2.1.5. Men. Kıy. İhr. Aracılık Taahhütleri		-	-	-	-	-	-
2.1.6. Zorunlu Karşılık Ödeme Taahhüdü		-	-	-	-	-	-
2.1.7. Çekler İçin Ödeme Taahhütleri		-	-	-	-	-	-
2.1.8. İhracat Taahhütlerinden Kaynaklanan Vergi ve Fon Yükümlülükleri		-	-	-	-	-	-
2.1.9. Kredi Kartı Harcama Limit Taahhütleri		-	-	-	-	-	-
2.1.10. Kredi Kartları ve Bankacılık Hizmetlerine İlişkin Promosyon Uyg. Taah.		-	-	-	-	-	-
2.1.11. Açığa Menkul Kıymet Satış Taahhütlerinden Alacaklar		-	-	-	-	-	-
2.1.12. Açığa Menkul Kıymet Satış Taahhütlerinden Borçlar		-	-	-	-	-	-
2.1.13. Diğer Cayılamaz Taahhütler		-	-	-	-	-	-
2.2. Cayılabilir Taahhütler		-	-	-	-	-	-
2.2.1. Cayılabilir Kredi Tahsis Taahhütleri		-	-	-	-	-	-
2.2.2. Diğer Cayılabilir Taahhütler		-	-	-	-	-	-
III. TÜREV FİNANSAL ARAÇLAR		978.007	1.947.471	2.925.478	1.050.523	1.055.286	2.105.809
3.1. Riskten Korunma Amaçlı Türev Finansal Araçlar		-	-	-	-	-	-
3.1.1. Gerçeğe Uygun Değer Riskinden Korunma Amaçlı İşlemler		-	-	-	-	-	-
3.1.2. Nakit Akış Riskinden Korunma Amaçlı İşlemler		-	-	-	-	-	-
3.1.3. Yurtdışındaki Net Yatırım Riskinden Korunma Amaçlı İşlemler		-	-	-	-	-	-
3.2. Alım Satım Amaçlı İşlemler		978.007	1.947.471	2.925.478	1.050.523	1.055.286	2.105.809
3.2.1. Vadeli Döviz Alım-Satım İşlemleri		349.480	378.229	727.709	573.146	573.019	1.146.165
3.2.1.1. Vadeli Döviz Alım İşlemleri		174.814	189.118	363.932	286.668	286.525	573.193
3.2.1.2. Vadeli Döviz Satım İşlemleri		174.666	189.111	363.777	286.478	286.494	572.972
3.2.2. Para ve Faiz Swap İşlemleri		628.527	1.569.242	2.197.769	477.377	482.267	959.644
3.2.2.1. Swap Para Alım İşlemleri		358	1.102.876	1.103.234	814	480.932	481.746
3.2.2.2. Swap Para Satım İşlemleri		628.169	466.366	1.094.535	476.563	1.335	477.898
3.2.2.3. Swap Faiz Alım İşlemleri		-	-	-	-	-	-
3.2.2.4. Swap Faiz Satım İşlemleri		-	-	-	-	-	-
3.2.3. Para, Faiz ve Menkul Değer Opsiyonları		-	-	-	-	-	-
3.2.3.1. Para Alım Opsiyonları		-	-	-	-	-	-
3.2.3.2. Para Satım Opsiyonları		-	-	-	-	-	-
3.2.3.3. Faiz Alım Opsiyonları		-	-	-	-	-	-
3.2.3.4. Faiz Satım Opsiyonları		-	-	-	-	-	-
3.2.3.5. Menkul Değerler Alım Opsiyonları		-	-	-	-	-	-
3.2.3.6. Menkul Değerler Satım Opsiyonları		-	-	-	-	-	-
3.2.4. Futures Para İşlemleri		-	-	-	-	-	-
3.2.4.1. Futures Para Alım İşlemleri		-	-	-	-	-	-
3.2.4.2. Futures Para Satım İşlemleri		-	-	-	-	-	-
3.2.5. Futures Faiz Alım-Satım İşlemleri		-	-	-	-	-	-
3.2.5.1. Futures Faiz Alım İşlemleri		-	-	-	-	-	-
3.2.5.2. Futures Faiz Satım İşlemleri		-	-	-	-	-	-
3.2.6. Diğer		-	-	-	-	-	-
B. EMANET VE REHİNLİ KIYMETLER (IV+V+VI)		-	400.019	400.019	-	374.190	374.190
IV. EMANET KIYMETLER		-	-	-	-	-	-
4.1. Müşteri Fon ve Portföy Mevcutları		-	-	-	-	-	-
4.2. Emanete Alınan Menkul Değerler		-	-	-	-	-	-
4.3. Tahsile Alınan Çekler		-	-	-	-	-	-
4.4. Tahsile Alınan Ticari Senetler		-	-	-	-	-	-
4.5. Tahsile Alınan Diğer Kıymetler		-	-	-	-	-	-
4.6. İhracına Aracı Olunan Kıymetler		-	-	-	-	-	-
4.7. Diğer Emanet Kıymetler		-	-	-	-	-	-
4.8. Emanet Kıymet Alanlar		-	-	-	-	-	-
V. REHİNLİ KIYMETLER		-	-	-	-	-	-
5.1. Menkul Kıymetler		-	-	-	-	-	-
5.2. Teminat Senetleri		-	-	-	-	-	-
5.3. Emtia		-	-	-	-	-	-
5.4. Varant		-	-	-	-	-	-
5.5. Gayrimenkul		-	-	-	-	-	-
5.6. Diğer Rehinli Kıymetler		-	-	-	-	-	-
5.7. Rehinli Kıymet Alanlar		-	-	-	-	-	-
VI. KABUL EDİLEN AVALLER VE KEFALETLER		-	400.019	400.019	-	374.190	374.190
BİLANÇO DIŞI HESAPLAR TOPLAMI (A+B)		984.139	2.411.656	3.395.795	1.053.699	1.434.052	2.487.751

İlişkikte açıklama ve dipnotlar bu finansal tabloların tamamlayıcı bir unsurudur.

BANK OF TOKYO-MITSUBISHI UFJ TURKEY A.Ş**31 Mart 2015 Tarihinde Sona Eren Hesap Dönemine Ait Gelir Tablosu**

GELİR VE GİDER KALEMLERİ	Dipnot	BİN TÜRK LİRASI	
		CARİ DÖNEM	ÖNCEKİ DÖNEM
		01.01.2015 31.03.2015	01.01.2014 31.03.2014
I. FAİZ GELİRLERİ	(5.4.1)	26.224	12.303
1.1 Kredilerden Alınan Faizler		12.696	993
1.2 Zorunlu Karşılıklardan Alınan Faizler		-	-
1.3 Bankalardan Alınan Faizler		13.528	11.310
1.4 Para Piyasası İşlemlerinden Alınan Faizler		-	-
1.5 Menkul Değerlerden Alınan Faizler		-	-
1.5.1 Alım Satım Amaçlı Finansal Varlıklardan		-	-
1.5.2 Gerçeğe Uygun Değer Farkı Kar/ Zarara Yansıtılan Olarak Sınıflandırılan FV		-	-
1.5.3 Satılmaya Hazır Finansal Varlıklardan		-	-
1.5.4 Vadeye Kadar Elde Tutulacak Yatırımlardan		-	-
1.6 Finansal Kiralama Gelirleri		-	-
1.7 Diğer Faiz Gelirleri		-	-
II. FAİZ GİDERLERİ	(5.4.2)	3.395	57
2.1 Mevduata Verilen Faizler		1.971	11
2.2 Kullanılan Kredilere Verilen Faizler		1.424	46
2.3 Para Piyasası İşlemlerine Verilen Faizler		-	-
2.4 İhraç Edilen Menkul Kıymetlere Verilen Faizler		-	-
2.5 Diğer Faiz Giderleri		-	-
III. NET FAİZ GELİRİ/GİDERİ (I - II)		22.829	12.246
IV. NET ÜCRET VE KOMİSYON GELİRLERİ/GİDERLERİ		8	(17)
4.1 Alınan Ücret ve Komisyonlar		152	4
4.1.1 Gayri Nakdi Kredilerden		34	4
4.1.2 Diğer		118	-
4.2 Verilen Ücret ve Komisyonlar		144	21
4.2.1 Gayri Nakdi Kredilere		-	-
4.2.2 Diğer		144	21
V. TEMETTÜ GELİRLERİ	(5.4.3)	-	-
VI. TİCARİ KÂR / ZARAR (Net)	(5.4.4)	(5.403)	47
6.1 Sermaye Piyasası İşlemleri Kârı/Zararı		-	-
6.2 Türev Finansal İşlemlerden Kâr/Zarar		55.494	(815)
6.3 Kambiyo İşlemleri Kârı/Zararı		(60.897)	862
VII. DİĞER FAALİYET GELİRLERİ	(5.4.5)	1.704	53
VIII. FAALİYET GELİRLERİ/GİDERLERİ TOPLAMI (III+IV+V+VI+VII)		19.138	12.329
IX. KREDİ VE DİĞER ALACAKLAR DEĞER DÜŞÜŞ KARŞILIĞI (-)	(5.4.6)	114	2.517
X. DİĞER FAALİYET GİDERLERİ (-)	(5.4.7)	10.884	10.150
XI. NET FAALİYET KÂRI/ZARARI (VIII-IX-X)		8.140	(338)
XII. BİRLEŞME İŞLEMİ SONRASINDA GELİR OLARAK KAYDEDİLEN FAZLALIK TUTARI		-	-
XIII. ÖZKAYNAK YÖNTEMİ UYGULANAN ORTAKLIKLARDAN KÂR/ZARAR		-	-
XIV. NET PARASAL POZİSYON KÂRI/ZARARI		-	-
XV. SÜRDÜRÜLEN FAALİYETLER VERGİ ÖNCESİ K/Z (XI+...+XIV)	(5.4.8)	8.140	(338)
XVI. SÜRDÜRÜLEN FAALİYETLER VERGİ KARŞILIĞI (±)	(5.4.9)	(1.512)	(298)
16.1 Cari Vergi Karşılığı		-	(391)
16.2 Ertelenmiş Vergi Karşılığı		(1.512)	93
XVII. SÜRDÜRÜLEN FAALİYETLER DÖNEM NET K/Z (XV±XVI)	(5.4.10)	6.628	(636)
XVIII. DURDURULAN FAALİYETLERDEN GELİRLER		-	-
18.1 Satış Amaçlı Elde Tutulan Duran Varlık Gelirleri		-	-
18.2 İştirak, Bağlı Ortaklık ve Birlikte Kontrol Edilen Ortaklıklar (İş Ort.) Satış Karları		-	-
18.3 Diğer Durdurulan Faaliyet Gelirleri		-	-
XIX. DURDURULAN FAALİYETLERDEN GİDERLER (-)		-	-
19.1 Satış Amaçlı Elde Tutulan Duran Varlık Giderleri		-	-
19.2 İştirak, Bağlı Ortaklık ve Birlikte Kontrol Edilen Ortaklıklar (İş Ort.) Satış Zararları		-	-
19.3 Diğer Durdurulan Faaliyet Giderleri		-	-
XX. DURDURULAN FAALİYETLER VERGİ ÖNCESİ K/Z (XVIII-XIX)		-	-
XXI. DURDURULAN FAALİYETLER VERGİ KARŞILIĞI (±)		-	-
21.1 Cari Vergi Karşılığı		-	-
21.2 Ertelenmiş Vergi Karşılığı		-	-
XXII. DURDURULAN FAALİYETLER DÖNEM NET K/Z (XX±XXI)		-	-
XXIII. NET DÖNEM KÂRI/ZARARI (XVII+XXII)	(5.4.11)	6.628	(636)
Hisse Başına Kâr / Zarar		-	-

İlişikteki açıklama ve dipnotlar bu finansal tabloların tamamlayıcı bir unsurudur.

BANK OF TOKYO-MITSUBISHI UFJ TURKEY A.Ş

31 Mart 2015 Tarihinde Sona Eren Hesap Dönemine Ait Özkaynaklarda Muhasebeleştirilen Gelir Gider Kalemlerine İlişkin Tablo

ÖZKAYNAKLARDA MUHASEBELEŞTİRİLEN GELİR GİDER KALEMLERİ	BİN TÜRK LİRASI	BİN TÜRK LİRASI
	CARİ DÖNEM	ÖNCEKİ DÖNEM
	01.01.2015 31.03.2015	01.01.2014 31.03.2014
I. MENKUL DEĞERLER DEĞERLEME FARKLARINA SATILMAYA HAZIR FİNANSAL VARLIKLARDAN EKLENEN	-	-
II. MADDİ DURAN VARLIKLAR YENİDEN DEĞERLEME FARKLARI	-	-
III. MADDİ OLMAYAN DURAN VARLIKLAR YENİDEN DEĞERLEME FARKLARI	-	-
IV. YABANCI PARA İŞLEMLERİ İÇİN KUR ÇEVİRİM FARKLARI	-	-
V. NAKİT AKIŞ RİSKİNDEN KORUNMA AMAÇLI TÜREV FİNANSAL VARLIKLARA İLİŞKİN KÂR/ZARAR (Gerçeğe Uygun Değer Değişikliklerinin Etkin Kısmı)	-	-
VI. YURTDIŞINDAKİ NET YATIRIM RİSKİNDEN KORUNMA AMAÇLI TÜREV FİNANSAL VARLIKLARA İLİŞKİN KÂR/ZARAR (Gerçeğe Uygun Değer Değişikliklerinin Etkin Kısmı)	-	-
VII. MUHASEBE POLİTİKASINDA YAPILAN DEĞİŞİKLİKLER İLE HATALARIN DÜZELTİLMESİNİN ETKİSİ	-	-
VIII. TMS UYARINCA ÖZKAYNAKLARDA MUHASEBELEŞTİRİLEN DİĞER GELİR GİDER UNSURLARI	-	-
IX. DEĞERLEME FARKLARINA AİT ERTELENMİŞ VERGİ	-	-
X. DOĞRUDAN ÖZKAYNAK ALTINDA MUHASEBELEŞTİRİLEN NET GELİR/GİDER (I+II+...+IX)	-	-
XI. DÖNEM KÂRI/ZARARI	-	-
1.1 Menkul Değerlerin Gerçeğe Uygun Değerindeki Net Değişime (Kar-Zarara Transfer)	-	-
1.2 Nakit Akış Riskinden Korunma Amaçlı Türev Finansal Varlıklardan Yeniden Sınıflandırılan ve Gelir Tablosunda Gösterilen Kısım	-	-
1.3 Yurtdışındaki Net Yatırım Riskinden Korunma Amaçlı Yeniden Sınıflandırılan ve Gelir Tablosunda Gösterilen Kısım	-	-
1.4 Diğer	-	-
XII. DÖNEME İLİŞKİN MUHASEBELEŞTİRİLEN TOPLAM KÂR/ZARAR (X±XI)	-	-

İlişikteki açıklama ve dipnotlar bu finansal tabloların tamamlayıcı bir unsurudur.

BANK OF TOKYO-MITSUBISHI UFJ TURKEY A.Ş
31 Mart 2014 Tarihinde Sona Eren Hesap Dönemine Ait Özkaynak Değişim Tablosu

BİN TÜRK LIRASI

	Dipnot	Ödenmiş Sermaye	Ödenmiş Sermaye Enf.Düzeltilme Farkı	Hisse Senedi İhraç Primleri	Hisse Senedi İptal Kârları	Yasal Yedek Akçeler	Statü Yedekleri	Ölağanüstü Yedek Akçe	Diğer Yedekler	Dönem Net Kâr / (Zarar)	Geçmiş Dönem Kâr / (Zarar)	Menkul Değer. Değerleme Farkı	Maddi ve Maddi Olmayan Duran Varlık YDF	Ortaklıklardan Bedelsiz Hisse Senetleri	Risiken Korunma Fonları	Satış A./Durdurulan F. İlişkin Dur. V. Bir. Değ.F.	Toplam Özkaynak
ÖNCEKİ DÖNEM																	
01.01.2014-31.03.2014																	
I. Önceki Dönem Sonu Bakıyesi		527.700	-	-	-	-	-	-	-	-	4.382	-	-	-	-	-	532.082
Dönem içindeki Değişimler		-	-	-	-	-	-	-	-	-	-	-	-	-	-	-	-
II. Birleşmeden Kaynaklanan Arts/Azals		-	-	-	-	-	-	-	-	-	-	-	-	-	-	-	-
III. Menkul Değerler Değerleme Farkları		-	-	-	-	-	-	-	-	-	-	-	-	-	-	-	-
IV. Riskten Korunma Fonları (Etkin kısım)		-	-	-	-	-	-	-	-	-	-	-	-	-	-	-	-
4.1 Nakit Akış Riskinden Korunma Amaçlı	(5.5)	-	-	-	-	-	-	-	-	-	-	-	-	-	-	-	-
4.2 Yurtdışındaki Net Yatırım Riskinden Korunma Amaçlı		-	-	-	-	-	-	-	-	-	-	-	-	-	-	-	-
V. Maddi Duran Varlıklar Yeniden Değerleme Farkları		-	-	-	-	-	-	-	-	-	-	-	-	-	-	-	-
VI. Maddi Olmayan Duran Varlıklar Yeniden Değerleme Farkları		-	-	-	-	-	-	-	-	-	-	-	-	-	-	-	-
VII. İştirakler, Bağlı Ort. ve Birlikte Kontrol Edilen Ort.(İş Ort.) Bedelsiz His		-	-	-	-	-	-	-	-	-	-	-	-	-	-	-	-
VIII. Kur Farkları		-	-	-	-	-	-	-	-	-	-	-	-	-	-	-	-
IX. Varlıkların Elden Çıkarılmasından Kaynaklanan Değişiklik		-	-	-	-	-	-	-	-	-	-	-	-	-	-	-	-
X. Varlıkların Yeniden Sınıflandırılmasından Kaynaklanan Değişiklik		-	-	-	-	-	-	-	-	-	-	-	-	-	-	-	-
XI. İştirak Özkaynağındaki Değişikliklerin Banka Özkaynağına Etkisi		-	-	-	-	-	-	-	-	-	-	-	-	-	-	-	-
XII. Sermaye Artırımı		-	-	-	-	-	-	-	-	-	-	-	-	-	-	-	-
12.1 Nakden		-	-	-	-	-	-	-	-	-	-	-	-	-	-	-	-
12.2 İç Kaynaklardan		-	-	-	-	-	-	-	-	-	-	-	-	-	-	-	-
XIII. Hisse Senedi İhraç Primi		-	-	-	-	-	-	-	-	-	-	-	-	-	-	-	-
XIV. Hisse Senedi İptal Kârları		-	-	-	-	-	-	-	-	-	-	-	-	-	-	-	-
XV. Ödenmiş Sermaye Enflasyon Düzeltme Farkı		-	-	-	-	-	-	-	-	-	-	-	-	-	-	-	-
XVI. Diğer		-	-	-	-	-	-	-	-	-	-	-	-	-	-	-	-
XVII. Dönem Net Kârı veya Zararı		-	-	-	-	-	-	-	-	(636)	-	-	-	-	-	-	(636)
XVIII. Kâr Dağıtım		-	-	-	-	-	-	-	-	-	-	-	-	-	-	-	-
18.1 Dağıtılan Temettü		-	-	-	-	-	-	-	-	-	-	-	-	-	-	-	-
18.2 Yedeklere Aktarılan Tutarlar		-	-	-	-	-	-	-	-	-	-	-	-	-	-	-	-
18.3 Diğer		-	-	-	-	-	-	-	-	-	-	-	-	-	-	-	-
Dönem Sonu Bakıyesi (I+II+III+...+XVI+XVII+XVIII)		527.700	-	-	-	-	-	-	-	(636)	4.382	-	-	-	-	-	531.446
CARİ DÖNEM																	
01.01.2015-31.03.2015																	
I. Önceki Dönem Sonu Bakıyesi		527.700	-	-	-	-	-	-	-	-	5.539	-	-	-	-	-	533.239
Dönem içindeki Değişimler	(5.5)	-	-	-	-	-	-	-	-	-	-	-	-	-	-	-	-
II. Birleşmeden Kaynaklanan Arts/Azals		-	-	-	-	-	-	-	-	-	-	-	-	-	-	-	-
III. Menkul Değerler Değerleme Farkları		-	-	-	-	-	-	-	-	-	-	-	-	-	-	-	-
IV. Riskten Korunma Fonları (Etkin kısım)		-	-	-	-	-	-	-	-	-	-	-	-	-	-	-	-
4.1 Nakit Akış Riskinden Korunma Amaçlı		-	-	-	-	-	-	-	-	-	-	-	-	-	-	-	-
4.2 Yurtdışındaki Net Yatırım Riskinden Korunma Amaçlı		-	-	-	-	-	-	-	-	-	-	-	-	-	-	-	-
V. Maddi Duran Varlıklar Yeniden Değerleme Farkları		-	-	-	-	-	-	-	-	-	-	-	-	-	-	-	-
VI. Maddi Olmayan Duran Varlıklar Yeniden Değerleme Farkları		-	-	-	-	-	-	-	-	-	-	-	-	-	-	-	-
VII. İştirakler, Bağlı Ort. ve Birlikte Kontrol Edilen Ort.(İş Ort.) Bedelsiz His		-	-	-	-	-	-	-	-	-	-	-	-	-	-	-	-
VIII. Kur Farkları		-	-	-	-	-	-	-	-	-	-	-	-	-	-	-	-
IX. Varlıkların Elden Çıkarılmasından Kaynaklanan Değişiklik		-	-	-	-	-	-	-	-	-	-	-	-	-	-	-	-
X. Varlıkların Yeniden Sınıflandırılmasından Kaynaklanan Değişiklik		-	-	-	-	-	-	-	-	-	-	-	-	-	-	-	-
XI. İştirak Özkaynağındaki Değişikliklerin Banka Özkaynağına Etkisi		-	-	-	-	-	-	-	-	-	-	-	-	-	-	-	-
XII. Sermaye Artırımı		-	-	-	-	-	-	-	-	-	-	-	-	-	-	-	-
12.1 Nakden		-	-	-	-	-	-	-	-	-	-	-	-	-	-	-	-
12.2 İç Kaynaklardan		-	-	-	-	-	-	-	-	-	-	-	-	-	-	-	-
XIII. Hisse Senedi İhraç Primi		-	-	-	-	-	-	-	-	-	-	-	-	-	-	-	-
XIV. Hisse Senedi İptal Kârları		-	-	-	-	-	-	-	-	-	-	-	-	-	-	-	-
XV. Ödenmiş Sermaye Enflasyon Düzeltme Farkı		-	-	-	-	-	-	-	-	-	-	-	-	-	-	-	-
XVI. Diğer		-	-	-	-	-	-	-	-	-	-	-	-	-	-	-	-
XVII. Dönem Net Kârı veya Zararı		-	-	-	-	-	-	-	-	6.628	-	-	-	-	-	-	6.628
XVIII. Kâr Dağıtım		-	-	-	-	-	-	-	-	-	-	-	-	-	-	-	-
18.1 Dağıtılan Temettü		-	-	-	-	-	-	-	-	-	-	-	-	-	-	-	-
18.2 Yedeklere Aktarılan Tutarlar		-	-	-	-	-	-	-	-	-	-	-	-	-	-	-	-
18.3 Diğer		-	-	-	-	-	-	-	-	-	-	-	-	-	-	-	-
Dönem Sonu Bakıyesi (I+II+III+...+XVI+XVII+XVIII)		527.700	-	-	-	-	-	-	-	6.628	5.539	-	-	-	-	-	539.867

İlişikteki açıklama ve dipnotlar bu finansal tabloların tamamlayıcı bir unsurudur.

BANK OF TOKYO-MITSUBISHI UFJ TURKEY A.Ş

31 Mart 2015 Tarihinde Sona Eren Hesap Dönemine Ait Nakit Akış Tablosu

	BİN TÜRK LİRASI		BİN TÜRK LİRASI	
	CARI DÖNEM		ÖNCEKİ DÖNEM	
	01.01.2015	31.03.2015	01.01.2014	31.03.2014
A. BANKACILIK FAALİYETLERİNE İLİŞKİN NAKİT AKIMLARI				
1.1 Bankacılık Faaliyet Konusu Aktif ve Pasiflerdeki Değişim Öncesi Faaliyet Kârı		(1.257)	17.513	
1.1.1 Alınan Faizler		24.256	24.661	
1.1.2 Ödenen Faizler		(3.265)	(587)	
1.1.3 Alınan Temettümler		-	-	
1.1.4 Alınan Ücret ve Komisyonlar		138	16	
1.1.5 Elde Edilen Diğer Kazançlar		27	300	
1.1.6 Zaman Olarak Muhasebeleştirilen Donuk Alacaklardan Tahsilatlar		-	-	
1.1.7 Personel ve Hizmet Tedarik Edenlere Yapılan Nakit Ödemeler		(3.865)	(5.662)	
1.1.8 Ödenen Vergiler		-	(1.165)	
1.1.9 Diğer		(18.548)	(50)	
1.2 Bankacılık Faaliyetleri Konusu Aktif ve Pasiflerdeki Değişim		191.756	608.982	
1.2.1 Alın Satım Amaçlı Finansal Varlıklarda Net (Artış) Azalış		-	(153)	
1.2.2 Gerçeğe Uygun Değer Farkı K/Z'a Yansıtılan Olarak Sınıflandırılan FV'larda Net (Artış) Azalış		-	-	
1.2.3 Bankalar Hesabındaki Net (Artış) Azalış		1.372	-	
1.2.4 Kredilerdeki Net (Artış) Azalış		51.959	(345.343)	
1.2.5 Diğer Aktiflerde Net (Artış) Azalış		(335)	(5.910)	
1.2.6 Bankaların Mevduatlarında Net Artış (Azalış)		146.619	-	
1.2.7 Diğer Mevduatlarda Net Artış (Azalış)		(57.662)	69.784	
1.2.8 Alınan Kredilerdeki Net Artış (Azalış)		49.124	921.160	
1.2.9 Vadeli Gelmiş Borçlarda Net Artış (Azalış)		-	-	
1.2.10 Diğer Borçlarda Net Artış (Azalış)		679	(30.556)	
I. Bankacılık Faaliyetlerinden Kaynaklanan Net Nakit Akımı		190.499	626.495	
B. YATIRIM FAALİYETLERİNE İLİŞKİN NAKİT AKIMLARI				
II. Yatırım Faaliyetlerinden Kaynaklanan Net Nakit Akımı		(85)	-	
2.1 İktisap Edilen İştirakler, Bağlı Ortaklıklar ve Birlikte Kontrol Edilen Ortaklıklar (İş Ortaklıkları)		-	-	
2.2 Elden Çıkarılan İştirakler, Bağlı Ortaklıklar ve Birlikte Kontrol Edilen Ortaklıklar (İş Ortaklıkları)		-	-	
2.3 Satın Alınan Menkuller ve Gayrimenkuller		(30)	-	
2.4 Elden Çıkarılan Menkul ve Gayrimenkuller		-	-	
2.5 Elde Edilen Salmaya Hazır Finansal Varlıklar		-	-	
2.6 Elden Çıkarılan Salmaya Hazır Finansal Varlıklar		-	-	
2.7 Satın Alınan Yatırım Amaçlı Menkul Değerler		-	-	
2.8 Satılan Yatırım Amaçlı Menkul Değerler		-	-	
2.9 Diğer		(55)	-	
C. FİNANSMAN FAALİYETLERİNE İLİŞKİN NAKİT AKIMLARI				
III. Finansman Faaliyetlerinden Sağlanan / (Kullandırılan) Net Nakit		-	-	
3.1 Krediler ve İhraç Edilen Menkul Değerlerden Sağlanan Nakit		-	-	
3.2 Krediler ve İhraç Edilen Menkul Değerlerden Kaynaklanan Nakit Çıkışı		-	-	
3.3 İhraç Edilen Sermaye Araçları		-	-	
3.4 Temettü Ödemeleri		-	-	
3.5 Finansal Kiralamaya İlişkin Ödemeler		-	-	
3.6 Diğer		-	-	
IV. Döviz Kurundaki Değişimin Nakit ve Nakde Eşdeğer Varlıklar Üzerindeki Etkisi		14.075	(3.747)	
V. Nakit ve Nakde Eşdeğer Varlıklardaki Net Artış / (Azalış)		204.489	622.748	
VI. Dönem Başındaki Nakit ve Nakde Eşdeğer Varlıklar		1.961.589	610.518	
VII. Dönem Sonundaki Nakit ve Nakde Eşdeğer Varlıklar		2.166.078	1.233.266	

İlişkietki açıklama ve dipnotlar bu finansal tabloların tamamlayıcı bir unsurudur.

ÜÇÜNCÜ BÖLÜM

MUHASEBE POLİTİKALARI

I. Sunum esaslarına ilişkin açıklamalar

1. Finansal tablolar ile bunlara ilişkin açıklama ve dipnotların Türkiye Muhasebe Standartları ve Bankaların Muhasebe Uygulamalarına ve Belgelerin Saklanması İlişkin Usul ve Esaslar Hakkında Yönetmeliğe uygun olarak hazırlanması

Konsolide olmayan finansal tablolar, 5411 Sayılı Bankacılık Kanunu'nun 37'nci maddesi uyarınca, 1 Kasım 2006 tarihli ve 26333 sayılı Resmi Gazete'de yayımlanan “Bankaların Muhasebe Uygulamalarına ve Belgelerin Saklanması İlişkin Usul ve Esaslar Hakkında Yönetmelik” ve Bankacılık Düzenleme ve Denetleme Kurulu tarafından bankaların hesap ve kayıt düzenine ilişkin yayımlanan diğer düzenlemeler ile Bankacılık Düzenleme ve Denetleme Kurumu genelge ve açıklamalarına (hep birlikte “BDDK Muhasebe ve Raporlama mevzuatı”) ve BDDK Muhasebe ve Raporlama mevzuatı ile düzenlenmiş konular dışında Türkiye Muhasebe Standartlarına uygun olarak hazırlanmıştır.

Finansal tablolar, gerçeğe uygun değerleri ile gösterilen finansal varlık ve yükümlülüklerin dışında, tarihi maliyet esaslı baz alınarak Türk Lirası (TL) olarak hazırlanmıştır.

Banka, 20 Aralık 2012 tarihinde Bankacılık Düzenleme ve Denetleme Kurumu'ndan (“BDDK”) mevduat bankası olarak kurulması için iznini almış, 14 Şubat 2013 tarihinde faaliyetlerine geçebilmek için çalışmalarına başlamıştır. Bankacılık faaliyet izni 19 Eylül 2013 tarihinde alınmış ve bankacılık faaliyetlerine 28 Kasım 2013 tarihinde başlanmıştır.

2. Finansal tabloların hazırlanmasında izlenen muhasebe politikaları ve kullanılan değerlendirme esasları

Finansal tabloların hazırlanmasında izlenen muhasebe politikaları ve kullanılan değerlendirme esasları TMS, TFRS, 1 Kasım 2006 tarihli ve 26333 sayılı Resmi Gazete'de yayımlanan “Bankaların Muhasebe Uygulamalarına ve Belgelerin Saklanması İlişkin Usul ve Esaslar Hakkında Yönetmelik” ve 28 Haziran 2012 tarihli ve 28337 sayılı Resmi Gazete'de yayımlanan “Bankalarca Kamuya Açıklanacak Finansal Tablolar ile Bunlara İlişkin Açıklama ve Dipnotlar Hakkında Tebliğ” kapsamında yer alan esaslara göre belirlenmiş ve uygulanmıştır. Söz konusu muhasebe politikaları ve değerlendirme esasları aşağıda yer alan II ile XXIV no'lu dipnotlarda açıklanmaktadır.

II. Finansal araçların kullanım stratejisi ve yabancı para cinsinden işlemlere ilişkin açıklamalar

1. Finansal araçların kullanım stratejisi

Banka, temel faaliyetlerinin doğası gereği finansal araçları kullanmaktadır. Banka'nın finansal araçların kullanılmasına ilişkin temel stratejisi varlıkların getirileri ve risk seviyeleri arasında dengenin sağlanması yönündedir.

Banka'nın ana fonlama kaynağı, özkaynağı ve yurtdışı finansal kuruluşlardan temin edilen kredilerdir. Banka, bu şekilde sağladığı kaynakları, yüksek getirili ve kaliteli finansal aktiflerde değerlendirmeye yönelik bir aktif-pasif yönetimi stratejisi ile takip ederken, faiz oranı riski, likidite riski, döviz kuru riski ve kredi riskini Banka tarafından belirlenen risk limitleri ve yasal limitler çerçevesinde yönetmektedir. Etkin bir aktif-pasif yönetimi stratejisi ile karlılığı arttırmak ve özkaynakların güçlendirilmesi amaçlanmaktadır.

MUHASEBE POLİTİKALARI (Devamı)

II. Finansal araçların kullanım stratejisi ve yabancı para cinsinden işlemlere ilişkin açıklamalar (devamı)

1. Finansal araçların kullanım stratejisi (devamı)

Banka aktif pasif yönetimi yaparken kaynak maliyeti ile ürün getirisi arasında her zaman pozitif bir marj ile çalışmayı ve optimum vade riski yaratmayı amaç edinmiştir.

Banka'nın risk yönetimi stratejisinin bir parçası olarak, Banka'nın her türlü kısa vadeli kur, faiz ve fiyat hareketlerinde risk oluşturabilecek pozisyonların yönetimi sadece Hazine tarafından ve Yönetim Kurulu'nca tanımlanan işlem limitleri dahilinde yapılmaktadır.

2. Yabancı para cinsi üzerinden işlemler

2.1 Yabancı para işlemlerin dönüştürülmesinde ve bunların finansal tablolara yansıtılmasında kullanılan kur değerleri

Banka'nın yabancı para ile yapmış olduğu işlemler, TMS 21 “Kur Değişiminin Etkileri” standardı esas alınarak muhasebeleştirilmiş olup, 31 Mart 2015 tarihi itibarıyla tamamlanan yabancı para işlemlerden doğan kur farkı gelirleri ve giderleri işlemin yapıldığı tarihteki geçerli kurlar üzerinden Türk Lirası'na çevrilmekte ve kayıtlara intikal ettirilmektedir. Dönem sonlarında, yabancı para aktif ve pasif hesapların bakiyeleri, dönem sonu Banka gişe döviz alış kurlarından evaluasyona tabi tutularak TL'ye çevrilmekte ve oluşan kur farkları kambiyo işlemleri karı veya zararı olarak kayıtlara yansıtılmaktadır.

İlgili dönem sonları itibarıyla değerlemeye esas alınan banka döviz alış kurları aşağıdaki gibidir:

	31 Mart 2015	31 Aralık 2014
ABD Doları	2.6134	2.3269
Avro	2.8075	2.8272

III. İştirak ve bağlı ortaklıklara ilişkin açıklamalar

Konsolide olmayan finansal tablolarda iştirak ve bağlı ortaklıklar “Finansal Araçlar: Muhasebeleştirme ve Ölçmeye İlişkin Türkiye Muhasebe Standardı (“TMS 39”)’a göre muhasebeleştirilmektedir. Banka'nın 31 Mart 2015 tarihi itibarıyla iştirak ve bağlı ortaklığı bulunmamaktadır.

IV. Vadeli işlem ve opsiyon sözleşmeleri ile türev ürünlerine ilişkin açıklamalar

Banka'nın ana sözleşmeden ayrıştırılmak suretiyle oluşturulan türev ürünleri bulunmamaktadır.

TMS 39 “Finansal Araçlar: Muhasebe ve Ölçme” standardı hükümleri uyarınca vadeli döviz alım-satım sözleşmeleri, swap ve opsiyon işlemleri “Riskten korunma amaçlı” ve “Alım satım amaçlı” işlemler olarak sınıflandırılmaktadır. Türev işlemlerin ilk olarak kayda alınmasında elde etme maliyeti kullanılmakta ve bunlara ilişkin işlem maliyetleri elde etme maliyetine dahil edilmektedir. Ayrıca, türev işlemlerden doğan yükümlülük ve alacaklar sözleşme tutarları üzerinden nazım hesaplara kaydedilmektedir. Alım satım amaçlı türev işlemler kayda alınmalarını izleyen dönemlerde rayiç değer ile değerlendirilmekte ve rayiç değer pozitif veya negatif olmasına göre Alım Satım Amaçlı Türev Finansal Varlıklar veya Alım Satım Amaçlı Türev Finansal Borçlar hesaplarında bilanço içerisinde gösterilmektedir. Riskten korunma amaçlı türev işlemler kayda alınmalarını izleyen dönemlerde rayiç değer ile değerlendirilmekte ve rayiç değer pozitif veya negatif olmasına göre Riskten Korunma Amaçlı Türev Finansal Varlıklar veya Riskten Korunma Amaçlı Türev Finansal Borçlar hesaplarında bilanço içerisinde gösterilmektedir. Yapılan değerlendirme sonucu rayiç değerde meydana gelen farklar gelir tablosuna yansıtılmaktadır.

MUHASEBE POLİTİKALARI (Devamı)

V. Faiz gelir ve giderine ilişkin açıklamalar

İç verim oranı yöntemi kullanılarak hesaplanan faiz gelirleri ve giderleri tahakkuk esasına göre muhasebeleştirilmektedir. İlgili mevzuat gereğince donuk alacak haline gelen kredilerin faiz reeskontları iptal edilmekte ve söz konusu krediler, canlı krediler içinde sınıflandırılmaya veya tahsil edilinceye kadar faiz reeskontu yapılmamaktadır.

VI. Ücret ve komisyon gelir ve giderlerine ilişkin açıklamalar

Tahsil edildikleri dönemde gelir kaydedilen bazı bankacılık işlemleriyle ilgili ücret gelirleri haricindeki ücret ve komisyon gelirleri ve giderleri esas olarak tahakkuk esasına veya etkin faiz oranı yöntemine göre muhasebeleştirilmektedir. Sözleşmeler yoluyla sağlanan ya da üçüncü bir gerçek veya tüzel kişi için varlık alımı veya satımı gibi işlemlere ilişkin hizmetler yoluyla sağlanan gelirler tahsil edildiği tarihlerde gelir olarak kaydedilmektedir.

VII. Finansal varlıklara ilişkin açıklamalar

Finansal varlıklar; nakit mevcudunu, sözleşmeden doğan ve karşı taraftan nakit veya başka bir finansal varlık edinme veya karşılıklı olarak finansal araçları değiştirme hakkını ya da karşı tarafın sermaye aracı işlemlerini ifade eder. Finansal varlıklar; gerçeğe uygun değer farkı kar/zarara yansıtılan finansal varlıklar, vadeye kadar elde tutulacak yatırımlar, satılmaya hazır finansal varlıklar ve krediler ve alacaklar olarak dört grupta sınıflandırılmaktadır.

1. Gerçeğe uygun değer farkı kar/zarara yansıtılan finansal varlıklar

1.1 Alım-satım amaçlı finansal varlıklar

Alım-satım amaçlı finansal varlıklar rayiç değer esasına göre değerlemeye tabi tutulmakta ve değerlendirme sonucunda oluşan kazanç ya da kayıplar kar/zarar hesaplarına yansıtılmaktadır. Alım satım amaçlı menkul değerlerin elde tutulması süresince, elde etme maliyeti ile iç verim oranına göre hesaplanan değerleri arasındaki fark, gelir tablosunda faiz gelirleri içinde gösterilmekte olup, söz konusu finansal varlıkların vadesinden önce elden çıkarılması sonucunda rayiç değerleri ve iç verim oranına göre hesaplanan değerleri arasındaki fark sermaye piyasası işlemleri kar/zararı içinde muhasebeleştirilmektedir.

1.2 Gerçeğe uygun değer farkı kar/zarara yansıtılan olarak sınıflanan finansal varlıklar

Banka'nın gerçeğe uygun değer farkı kar/zarara yansıtılan olarak sınıflandırılan finansal varlıkları bulunmamaktadır.

2. Satılmaya hazır finansal varlıklar

Satılmaya hazır finansal varlıklar, krediler ve alacaklar, vade sonuna kadar elde tutulacak yatırımlar ve alım satım amaçlılar dışında kalan finansal varlıklardan oluşmaktadır. Satılmaya hazır finansal varlıkların müteakip değerlendirilmesi rayiç değeri üzerinden yapılmaktadır.

Satılmaya hazır borçlanma senetlerinin etkin faiz yöntemi ile hesaplanan faiz gelirleri gelir tablosuna yansıtılmaktadır. Satılmaya hazır finansal varlıkların itfa edilmiş maliyetleri ile rayiç değerlerindeki değişikliklerden kaynaklanan gerçekleşmemiş kar veya zararlar özkaynak kalemleri içerisinde “Menkul Değerler Değerleme Farkları” hesabı altında gösterilmektedir. Satılmaya hazır finansal varlıklar elden çıkarılması durumunda rayiç değer uygulaması sonucunda özkaynak hesaplarında oluşan değer, gelir tablosuna yansıtılmaktadır.

Menkul değerlerin alım ve satım işlemleri teslim tarihinde muhasebeleştirilmektedir.

Banka'nın 31 Mart 2015 tarihi itibarıyla satılmaya hazır finansal varlığı bulunmamaktadır.

MUHASEBE POLİTİKALARI (Devamı)

VII. Finansal varlıklara ilişkin açıklamalar (Devamı)

3. Vadeye kadar elde tutulacak yatırımlar

Banka'nın 31 Mart 2015 tarihi itibarıyla vadeye kadar elde tutulacak yatırımları bulunmamaktadır.

4. Krediler ve alacaklar

Krediler ve alacaklar borçluya para, mal veya hizmet sağlama yoluyla yaratılan finansal varlıkları ifade etmektedir.

Krediler sabit veya belirlenebilir nitelikte ödemelere sahip olan ve aktif bir piyasada işlem görmeyen finansal varlıklardır.

Krediler, TMS 39 “Finansal Araçlar: Muhasebeleştirme ve Ölçme” standardı uyarınca elde etme maliyeti ile muhasebeleştirilmekte, etkin faiz yöntemi ile iskonto edilmiş maliyet tutarı üzerinden değerlendirilmektedir. Bunların teminatı olarak alınan varlıklarla ilgili olarak ödenen harç, işlem gideri ve bunun gibi diğer masraflar işlem maliyetinin bir bölümü olarak kabul edilmekte ve müşteriye yansıtılmaktadır.

VIII. Finansal varlıklarda değer düşüklüğüne ilişkin açıklamalar

Banka, her bilanço döneminde, bir finansal varlık veya finansal varlık grubunun değer düşüklüğüne uğradığına ilişkin ortada tarafsız göstergelerin bulunup bulunmadığı hususunu değerlendirir. Anılan türden bir göstergenin mevcut olması durumunda Banka ilgili değer düşüklüğü tutarını tespit eder.

Bir finansal varlık veya finansal varlık grubu, yalnızca, ilgili varlığın ilk muhasebeleştirilmesinden sonra bir veya birden daha fazla olayın (“zarar/kayıp olayı”) meydana geldiğine ve söz konusu zarar olayının (veya olaylarının) ilgili finansal varlığın veya varlık grubunun güvenilir bir biçimde tahmin edilebilen gelecekteki tahmini nakit akışları üzerindeki etkisi sonucunda değer düşüklüğüne uğradığına ilişkin tarafsız bir göstergenin bulunması durumunda değer düşüklüğüne uğrar ve değer düşüklüğü zararı oluşur.

1 Kasım 2006 tarih 26333 sayılı Resmi Gazete’de yayımlanan ilgili yönetmelik çerçevesinde sınıflandırılan krediler için ayrılması gerekli özel ve genel karşılıklar ayrılmakta olup, ayrılan karşılıklar ilgili dönemin kar/zarar hesaplarına aktarılmaktadır.

IX. Finansal araçların netleştirilmesine ilişkin açıklamalar

Alım satım amaçlı ve borsada işlem gören hisse senetlerinin rayiç değerlerinin defter değerinin altında kalması durumunda karşılık ayrılmakta, ayrılan karşılıklar bilançoda defter değeri ile netleştirilerek gösterilmektedir.

“Bankalarca Karşılık Ayrılacak Kredilerin ve Diğer Alacakların Niteliklerinin Belirlenmesi ve Ayrılacak Karşılıklara İlişkin Esas ve Usuller Hakkında Yönetmelik” çerçevesinde takipteki alacaklara özel karşılıklar ayrılmakta ve bu karşılıklar bilançonun aktifinde takipteki krediler bakiyesinden düşülmektedir. Bunun haricindeki finansal varlık ve yükümlülükler, sadece yasal olarak uygulanabilir olduğu durumlarda netleştirilmektedir.

MUHASEBE POLİTİKALARI (Devamı)

X. Satış ve geri alış anlaşmaları ve menkul değerlerin ödünç verilmesi işlemlerine ilişkin açıklamalar

Tekrar geri alımlarını öngören anlaşmalar çerçevesinde satılmış olan menkul kıymetler (“Repo”) Banka portföyünde tutuluş amaçlarına göre “Alım satım amaçlı”, “Satılmaya hazır” veya “Vadeye kadar elde tutulacak” portföylerde sınıflandırılmakta ve ait olduğu portföyün esaslarına göre değerlemeye tabi tutulmaktadır. Repo sözleşmesi karşılığı elde edilen fonlar pasifte “Repo işlemlerinden sağlanan fonlar” hesabında muhasebeleştirilmekte ve ilgili repo anlaşmaları ile belirlenen satım ve geri alım fiyatları arasındaki farkın döneme isabet eden kısmı için etkin faiz (iç verim) oranı yöntemine göre gider reeskontu hesaplanmaktadır.

Geri satım taahhüdü ile alınmış menkul kıymetler (“Ters repo”) işlemleri bilançoda “Ters repo işlemlerinden alacaklar” kalemi altında muhasebeleştirilmektedir. Banka'nın 31 Mart 2015 tarihi itibarıyla repo ve ters repo işlemi bulunmamaktadır.

XI. Satış amaçlı elde tutulan ve durdurulan faaliyetlere ilişkin duran varlıklar ile bu varlıklara ilişkin borçlar hakkında açıklamalar

Satış amaçlı elde tutulan varlık olarak sınıflandırılma kriterlerini sağlayan varlıklar; defter değerleri ile satış için katlanılacak maliyetler düşülmüş gerçeğe uygun değerlerinden düşük olanı ile ölçülür. Söz konusu varlıklar üzerinden amortisman ayırma işlemi durdurulur ve bu varlıklar bilançoda ayrı olarak sunulur. Bir varlığın satış amaçlı elde tutulan bir varlık olarak sınıflandırılabilmesi için ilgili varlığın (veya elden çıkarılacak varlık grubunun) bu tür varlıkların (veya elden çıkarılacak varlık grubunun) satışında sıkça rastlanan ve alışılmış koşullar çerçevesinde derhal satılabilecek durumda olması ve satış olasılığının yüksek olması gerekir. Satış olasılığının yüksek olması için uygun bir yönetim kademesi tarafından, varlığın (veya elden çıkarılacak varlık grubunun) satışına ilişkin bir plan yapılmış ve alıcıların tespiti ile planın tamamlanmasına yönelik aktif bir program başlatılmış olmalıdır. Ayrıca, varlık (veya elden çıkarılacak varlık grubu) gerçeğe uygun değeriyle uyumlu bir fiyat ile aktif olarak pazarlanıyorsa olmalıdır.

Çeşitli olay veya koşullar satış işleminin tamamlanma süresini bir yıldan fazlaya uzatabilir. Söz konusu gecikmenin işletmenin kontrolü dışındaki olaylar veya koşullar nedeniyle gerçekleşmiş ve işletmenin ilgili varlığın (veya elden çıkarılacak varlık grubunun) satışına yönelik satış planının devam etmekte olduğuna dair yeterli kanıt bulunması durumunda söz konusu varlıklar, satış amaçlı elde tutulan varlık olarak sınıflandırılmaya devam edilir.

Durdurulan bir faaliyet, bir bankanın elden çıkarılan veya satış amacıyla elde tutulan olarak sınıflandırılan bir bölümüdür. Durdurulan faaliyetlere ilişkin sonuçlar gelir tablosunda ayrı olarak sunulur.

XII. Şerefiye ve diğer maddi olmayan duran varlıklara ilişkin açıklamalar

31 Mart 2015 tarihi itibarıyla finansal tablolara yansıtılması gereken şerefiye kalemi yoktur.

Banka'nın diğer maddi olmayan duran varlıklar olarak sınıfladığı başlıca varlıklar bilgisayar yazılımlarıdır. Söz konusu varlıkların faydalı ömür 5 yıl olarak belirlenmiştir.

Dışarıdan sağlanan ve kullanımda olan bilgisayar yazılımları ile ilgili maliyetler ve bilgisayar yazılımlarını geliştirici harcamalar ilgili bilgisayar yazılımlarının orjinal içeriğini ve yararlı ömürlerini artırmaya yönelik ise söz konusu yazılımın maliyetine eklenerek aktifleştirilir. Bu şekilde aktifleştirilen harcamalar ilgili varlığın kalan faydalı ömrü boyunca “doğrusal itfa yöntemi” ile itfa edilirler.

MUHASEBE POLİTİKALARI (Devamı)

XIII. Maddi duran varlıklara ilişkin açıklamalar

Maddi duran varlıkların elden çıkarılmasından doğan kazanç ve kayıplar net elden çıkarma hasılatı ile ilgili maddi duran varlığın net kayıtlı değerinin arasındaki fark olarak hesaplanmakta ve gelir tablosunda kar veya zarar olarak kaydedilmektedir.

Maddi duran varlıklara yapılan normal bakım ve onarım harcamaları gider olarak muhasebeleştirilmektedir.

Maddi duran varlıklar üzerinde rehin, ipotek ve diğer tedbirler veya bunların alımı için verilen taahhütler ya da bunlar üzerindeki tasarruf haklarının kullanılmasını sınırlayan başlıca bir husus mevcut değildir.

Maddi duran varlıkların amortismanında kullanılan oranlar ve tahmini faydalı ömür olarak öngörülen süreler aşağıdaki gibidir.

Maddi Duran Varlıklar	Tahmini Ekonomik Ömür (Yıl)	Amortisman Oranı (%)
Kasalar	50	2
Nakil Araçları	5	20
Diğer Maddi Duran Varlıklar	4	25

XIV. Kiralama işlemlerine ilişkin açıklamalar

Banka finansal kiralama yoluyla elde ettiği sabit kıymetlerini gerçeğe uygun değeri ile kira ödemelerinin bugünkü değerinden düşük olanını esas almak suretiyle kaydetmektedir. Finansal kiralama yoluyla edinilen sabit kıymetler maddi duran varlıklar içinde sınıflandırılmakta ve bu sabit kıymetler faydalı ömürleri esas alınmak suretiyle amortismanına tabi tutulmaktadır. Finansal kiralama yoluyla edinilen sabit kıymetlerin değerinde bir azalma tespit edildiğinde “değer düşüklüğü karşılığı” ayrılmaktadır. Finansal kiralama sözleşmelerinden kaynaklanan borçlar pasifte “finansal kiralama borçları” hesabında gösterilmektedir. Kira ödemelerinin toplamı ile söz konusu sabit kıymetlerin maliyeti arasındaki fark olan faiz ise “ertelenmiş finansal kiralama giderleri” hesabında yansıtılmaktadır. Finansal kiralama ile ilgili faiz ve kur farkı giderleri gelir tablosuna yansıtılmaktadır.

Banka bilanço tarihi itibarıyla finansal kiralama şirketi gibi “kiralayan” sıfatıyla finansal kiralama işlemleri gerçekleştirilmemektedir.

XV. Karşılıklar ve koşullu yükümlülüklerle ilişkin açıklamalar

Karşılıklar ve koşullu yükümlülükler “Karşılıklar, Koşullu Borçlar ve Koşullu Varlıklara İlişkin Türkiye Muhasebe Standardı”na (“TMS 37”) uygun olarak muhasebeleştirilmektedir. Bilanço tarihi itibarıyla mevcut bulunan ve geçmiş dönemlerdeki olayların bir sonucu olarak ortaya çıkan bir yükümlülüğün bulunması, yükümlülüğü yerine getirmek için ekonomik fayda sağlayan kaynakların çıkışının muhtemel olması ve yükümlülük tutarı konusunda güvenilir bir tahminin yapılabilmesi durumunda bu yükümlülük finansal tablolarda karşılık olarak yansıtılmaktadır. Tutarın yeterince güvenilir olarak ölçülemediği ve yükümlülüğün yerine getirilmesi için Banka’dan kaynak çıkma ihtimalinin bulunmadığı durumlarda söz konusu yükümlülük “Koşullu” olarak kabul edilmekte ve dipnotlarda açıklanmaktadır.

Dönem içinde ayrılan karşılıklar “Diğer faaliyet giderleri” hesabında giderleştirilmekte; önceki dönemlerde ayrılan ve cari dönemde iptal edilen karşılık tutarları “Diğer faaliyet gelirleri” hesabına gelir kaydedilmektedir.

MUHASEBE POLİTİKALARI (Devamı)

XVI. Koşullu varlıklara ilişkin açıklamalar

Koşullu varlıklar, genellikle ekonomik yararların Banka’ya giriş olasılığını doğuran, planlanmamış ve diğer beklenmeyen olaylardan oluşmaktadır. Eğer koşullu varlıkların ekonomik faydalarının gelişmesi olası ise finansal tablo dipnotlarında açıklanmakta, neredeyse kesin hale gelmesi durumunda ise ilgili dönemin finansal tablolarına yansıtılmaktadır.

XVII. Çalışanların haklarına ilişkin yükümlülüklerle ilişkin açıklamalar

Türkiye’de mevcut kanunlar ve toplu iş sözleşmeleri hükümlerine göre kıdem tazminatı, emeklilik veya işten çıkarılma durumunda ödenmektedir. Güncellenmiş olan TMS 19 Çalışanlara Sağlanan Faydalar Standardı (“TMS 19”) uyarınca söz konusu türdeki ödemeler tanımlanmış emeklilik fayda planları olarak nitelendirilir. Bilançoda muhasebeleştirilen kıdem tazminatı yükümlülüğü, tüm çalışanların emeklilikleri dolayısıyla ileride doğması beklenen yükümlülük tutarlarının net bugünkü değerine göre hesaplanmış ve finansal tablolara yansıtılmıştır. TMS 19’da yapılan değişiklikler tanımlanmış fayda planları ve işten çıkarma tazminatının muhasebesini değiştirmektedir. Değişiklikler, bilançoda gösterilecek net emeklilik varlığı veya yükümlülüğünün plan açığı ya da fazlasının tam değerini yansıtabilmesi için, tüm aktüeryal kayıp ve kazançların anında diğer kapsamlı gelir olarak muhasebeleştirilmesini gerektirmektedir. TMS 19’da yapılan değişiklikler geriye dönük olarak uygulanmalıdır.

XVIII. Vergi uygulamalarına ilişkin açıklamalar

1. Cari vergi

1 Ocak 2006 tarihinden itibaren geçerli olmak üzere, kurum kazançları %20 oranında kurumlar vergisine tabidir. Bu oran, kurumların ticari kazancına vergi yasaları gereğince indirimi kabul edilmeyen giderlerin ilave edilmesi, vergi yasalarında yer alan istisna (iştirak kazançları istisnası gibi) ve indirimlerin (yatırım indirimi gibi) indirilmesi sonucu bulunacak vergi matrahına uygulanır.

Kar dağıtılmadığı takdirde başka bir vergi ödenmemektedir. Türkiye’deki bir işyeri ya da daimi temsilcisi aracılığı ile gelir elde eden kurumlar ile Türkiye’de yerleşik kurumlara ödenen kar paylarından (temettü) stopaj yapılmaz. 3 Şubat 2009 tarih ve 27130 sayılı Resmi Gazete’de yayımlanan 2009/14593 sayılı Bakanlar Kurulu kararı ve 3 Şubat 2009 tarih ve 27130 sayılı Resmi Gazete’de yayımlanan 2009/14594 sayılı Bakanlar Kurulu kararı ile 5520 Sayılı Kurumlar Vergisi Kanunu’nun 15 ve 30’uncu maddelerinde yer alan bazı tevkifat oranları yeniden belirlenmiştir. Bu bağlamda Türkiye’de bir işyeri ya da daimi temsilcisi aracılığı ile gelir elde eden dar mükellef kurumlar ile Türkiye’de yerleşik kurumlara yapılanlar dışındaki temettü ödemelerine uygulanan stopaj oranı %15’tir. Dar mükellef kurumlara ve gerçek kişilere yapılan kar dağıtımlarına ilişkin stopaj oranlarının uygulanmasında, ilgili Çifte Vergilendirmeyi Önleme Anlaşmalarında yer alan uygulamalar da göz önünde bulundurulur. Karın sermayeye ilavesi, kar dağıtımı sayılmaz ve stopaj uygulanmaz.

Geçici vergiler o yıl kazançlarının tabi olduğu kurumlar vergisi oranında hesaplanarak ödenir. Yıl içinde ödenen geçici vergiler, o yılın yıllık kurumlar vergisi beyannamesi üzerinden hesaplanan kurumlar vergisine mahsup edilebilmektedir.

Türk vergi mevzuatına göre beyanname üzerinde gösterilen mali zararlar 5 yılı aşmamak kaydıyla dönem kurum kazancından indirilebilir. Ancak mali zararlar oluşması halinde geçmiş yıllarda bu zarar tutarı kadar kardan ödenmiş vergilerin iade edilmesi uygulaması yoktur.

Türkiye’de ödenecek vergiler konusunda vergi otoritesi ile mutabakat sağlamak gibi bir uygulama bulunmamaktadır. Kurumlar vergisi beyannameleri hesap döneminin kapandığı ayı takip eden dördüncü ayın 25 inci günü akşamına kadar bağlı bulunulan vergi dairesine verilir. Bununla beraber, vergi incelemesine yetkili makamlar beş yıl zarfında muhasebe kayıtlarını inceleyebilir ve hatalı işlem tespit edilirse ödenecek vergi miktarları değişebilir.

MUHASEBE POLİTİKALARI (Devamı)

XVIII. Vergi uygulamalarına ilişkin açıklamalar (Devamı)

2. Ertelenmiş vergi

Banka, uygulanan muhasebe politikaları ve değerlendirme esasları ile vergi mevzuatı uyarınca belirlenen vergiye esas değeri arasındaki geçici farkları için TMS 12 “Gelir Vergileri” standardı uyarınca vergi hesaplamakta ve muhasebeleşirmektedir.

3. Transfer fiyatlandırması

Kurumlar Vergisi Kanunu’nun 13 üncü maddesinin transfer fiyatlandırması yoluyla “örtülü kazanç dağıtım” başlığı altında transfer fiyatlandırması konusu işlenmekte olup; 18 Kasım 2007 tarihinde yayımlanan “Transfer Fiyatlandırması Yoluyla Örtülü Kazanç Dağıtım Hakkında Genel Tebliğ” bu konu hakkında uygulamadaki detayları belirlemiştir.

İlgili tebliğe göre, eğer vergi mükellefleri ilgili kuruluşlarla (kişilerle), fiyatlandırmaları emsallere uygunluk ilkesi çerçevesinde yapılmayan ürün, hizmet veya mal alım ve satım işlemlerine giriyorlarsa, ilgili karların transfer fiyatlaması yoluyla örtülü bir şekilde dağıtıldığı kanaatine varılacaktır. Bu tarz transfer fiyatlaması yoluyla örtülü kar dağıtımları kurumlar vergisi açısından vergi matrahından indirilemeyecektir.

Söz konusu tebliğin “7.1 Yıllık Belgelendirme” bölümünde öngörüldüğü üzere kurumlar vergisi mükelleflerinin, ilişkili kişilerle bir hesap dönemi içinde yaptıkları mal veya hizmet alım ya da satım işlemleri ile ilgili olarak “Transfer Fiyatlandırması, Kontrol Edilen Yabancı Kurum ve Örtülü Sermayeye İlişkin Formu” doldurmaları ve Kurumlar Vergisi beyannamesi ekinde, bağlı bulunulan vergi dairesine göndermeleri gerekmektedir. Banka, ilgili formu doldurup vergi dairesine süresinde sunmaktadır.

XIX. Borçlanmalara ilişkin ilave açıklamalar

Banka, kredi kullanımı yoluyla yurt dışı kuruluşlardan kaynak temin etmektedir.

Borçlanmayı temsil eden araçlar, işlem tarihinde elde etme maliyeti ile kayda alınmakta, iskonto edilmiş değerleri üzerinden izlenmektedir. İlişikteki finansal tablolarda, yabancı para borçlanma araçları Banka’nın dönem sonu döviz alış kuru ile değerlemeye tabi tutulmuş, borçlanma tutarlarına ilişkin döneme isabet eden faiz gideri tutarları finansal tablolara yansıtılmıştır.

Borçlanmayı temsil eden yükümlülükler için likidite, faiz oranı ve yabancı para kur riskine karşı genel anlamlı korunma teknikleri uygulanmaktadır. Ancak; bunlar muhasebeleştirme açısından TMS 39 kapsamında riskten korunma işlemleri olarak tanımlanamamaktadır. Bilanço tarihi itibarıyla hisse senedine dönüştürülebilir tahvil ihraç edilmemiştir.

XX. İhraç edilen hisse senetlerine ilişkin açıklamalar

Bulunmamaktadır.

XXI. Aval ve kabullere ilişkin açıklamalar

Aval ve kabuller, olası borç ve taahhüt olarak bilanço dışı yükümlülükler arasında izlenmektedir. Aval ve kabullere ilişkin nakit işlem, müşterilerin ödemeleri ile eş zamanlı olarak gerçekleştirilmektedir.

Bilanço tarihi itibarıyla aktif karşılığı bir yükümlülük olarak gösterilen aval ve kabuller bulunmamaktadır.

MUHASEBE POLİTİKALARI (Devamı)

XXII. Devlet teşviklerine ilişkin açıklamalar

Bilanço tarihi itibarıyla Banka'nın kullandığı devlet teşviği bulunmamaktadır.

XXIII. Raporlamanın bölümlenmeye göre yapılmasına ilişkin açıklamalar

Banka, halka açık olmadığı için TFRS 8 kapsamında “Raporlamanın bölümlenmeye göre yapılmasına ilişkin açıklamalar” dipnotunu sunması gerekmemektedir.

XXIV. Diğer hususlara ilişkin açıklamalar

Bulunmamaktadır.

DÖRDÜNCÜ BÖLÜM

MALİ BÜNYE VE RİSK YÖNETİMİNE İLİŞKİN BİLGİLER

I. Sermaye yeterliliği standart oranına ilişkin açıklamalar

31 Mart 2015 tarihi itibarıyla konsolide olmayan sermaye yeterliliği standart oranı %20.96'dır. (31 Aralık 2014:%21.76)

1. Sermaye yeterliliği standart oranının tespitinde kullanılan risk ölçüm yöntemleri

Sermaye yeterliliği standart oranının hesaplanması, 28 Haziran 2012 tarih ve 28337 sayılı Resmi Gazete'de yayımlanmış olan “Bankaların Sermaye Yeterliliğinin Ölçülmesine ve Değerlendirilmesine İlişkin Yönetmelik (Yönetmelik)”, “Kredi Riski Azaltım Tekniklerine İlişkin Tebliğ” ve “Menkul Kıymetleştirmeye İlişkin Risk Ağırlıklı Tutarların Hesaplanması Hakkında Tebliğ” ile 5 Eylül 2013 tarih ve 28756 sayılı Resmi Gazete'de yayımlanmış olan “Bankaların Özkaynaklarına İlişkin Yönetmelik” hükümlerince yapılmaktadır.

Kredi riskine esas tutarın hesaplanmasında, krediler, risk sınıfları, derecelendirme notları ve risk azaltıcı unsurlar dikkate almak suretiyle ilgili risk ağırlığında değerlendirilmektedir. Risk azaltıcı unsurların dikkate alınmasında, bankacılık ve alım satım hesapları için “kapsamlı teminat yöntemi” kullanılmaktadır.

Sermaye yeterliliği standart oranının hesaplanmasında hesap ve kayıt düzenine ilişkin mevzuata uygun olarak düzenlenen veriler kullanılmaktadır. Bu yönetmelik kapsamında veriler “Alım satım hesapları ve bankacılık hesapları” olarak ayrıştırılarak kredi riski ve piyasa riski hesaplamalarına tabi tutulmaktadır. Ayrıca, anılan yönetmelik hükümleri çerçevesinde, piyasa riski ve operasyonel riskler de sermaye yeterliliği standart oranı hesaplamalarına dahil edilmektedir. Özkaynakların hesaplanmasında sermayeden indirilen değer olarak dikkate alınan tutarlar kredi riski hesaplamasına dahil edilmemektedir.

Gayrinakdi krediler ve Taahhütler ile ilgili işlemlerde, kredi riskine esas tutarların hesaplanmasında, karşı taraftan olan alacaklar, “Bankaların Sermaye Yeterliliğinin Ölçülmesine ve Değerlendirilmesine İlişkin Yönetmelik”in 5. Maddesinin ilgili fıkralarında belirtilen dönüşüm oranları kullanılarak dikkate alınmaktadır.

BANK OF TOKYO-MITSUBISHI UFJ TURKEY A.Ş.**1 OCAK – 31 MART 2015 HESAP DÖNEMİNE AİT KONSOLİDE OLMAYAN FİNANSAL TABLOLARA İLİŞKİN AÇIKLAMA VE DİPNOTLAR**

(Tutarlar aksi belirtilmedikçe Bin Türk Lirası (“TL”) olarak belirtilmiştir.)

MALİ BÜNYE VE RİSK YÖNETİMİNE İLİŞKİN BİLGİLER (Devamı)

- I. Sermaye yeterliliği standart oranına ilişkin açıklamalar (Devamı)
2. Konsolide olmayan sermaye yeterliliği standart oranına ilişkin bilgiler

Cari Dönem	%0	%10	%20	%50	%75	%100	%150	%200
Kredi Riskine Esas Tutar								
Risk Sınıfları								
Merkezi yönetimlerden veya merkez bankalarından şarta bağlı olan ve olmayan alacaklar	634,665	-	-	-	-	-	-	-
Bölgesel yönetimlerden veya yerel yönetimlerden şarta bağlı olan ve olmayan alacaklar	-	-	-	-	-	-	-	-
İdari birimlerden ve ticari olmayan Girişimlerden şarta bağlı olan ve olmayan alacaklar	-	-	-	-	-	-	-	-
Çok taraflı kalkınma bankalarından şarta bağlı olan ve olmayan alacaklar	-	-	-	-	-	-	-	-
Uluslararası teşkilatlardan şarta bağlı olan ve olmayan alacaklar	-	-	-	-	-	-	-	-
Bankalar ve aracı kurumlardan şarta bağlı olan ve olmayan alacak	-	-	662,202	26,457	-	977,345	-	-
Şarta bağlı olan ve olmayan kurumsal alacaklar	-	-	-	-	-	1,056,633	-	-
Şarta bağlı olan ve olmayan perakende alacaklar	-	-	-	-	-	-	-	-
Şarta bağlı olan ve olmayan gayrimenkul ipoteğiyle teminatlandırılmış alacaklar	-	-	-	-	-	-	-	-
Tahsili gecikmiş alacaklar	-	-	-	-	-	-	-	-
Kurulca riski yüksek olarak belirlenen alacaklar	-	-	-	-	-	-	-	-
İpotek teminatlı menkul kıymetler	-	-	-	-	-	-	-	-
Menkul kıymetleştirme pozisyonları	-	-	-	-	-	-	-	-
Bankalar ve aracı kurumlardan olan kısa vadeli alacaklar ile kısa vadeli kurumsal alacaklar	-	-	-	-	-	-	-	-
Kolektif yatırım kuruluşu niteliğindeki yatırımlar	-	-	-	-	-	-	-	-
Diğer alacaklar	-	-	-	-	-	7,957	-	-
Toplam Riske Maruz Varlıklar	634,665	-	662,202	26,457	-	2,041,935	-	-
Toplam Risk Ağırlıklı Varlıklar	-	-	132,440	13,229	-	2,041,935	-	-

BANK OF TOKYO-MITSUBISHI UFJ TURKEY A.Ş.**1 OCAK – 31 MART 2015 HESAP DÖNEMİNE AİT KONSOLİDE OLMAYAN FİNANSAL TABLOLARA İLİŞKİN AÇIKLAMA VE DİPNOTLAR**

(Tutarlar aksi belirtilmedikçe Bin Türk Lirası (“TL”) olarak belirtilmiştir.)

MALİ BÜNYE VE RİSK YÖNETİMİNE İLİŞKİN BİLGİLER (Devamı)

- I. Sermaye yeterliliği standart oranına ilişkin açıklamalar (Devamı)**
- 2. Konsolide olmayan sermaye yeterliliği standart oranına ilişkin bilgiler (Devamı)**

Önceki Dönem	%0	%10	%20	%50	%75	%100	%150	%200
Kredi Riskine Esas Tutar								
Risk Sınıfları								
Merkezi yönetimlerden veya merkez bankalarından şarta bağlı olan ve olmayan alacaklar	541,946	-	-	-	-	-	-	-
Bölgesel yönetimlerden veya yerel yönetimlerden şarta bağlı olan ve olmayan alacaklar	-	-	-	-	-	-	-	-
İdari birimlerden ve ticari olmayan Girişimlerden şarta bağlı olan ve olmayan alacaklar	-	-	-	-	-	-	-	-
Çok taraflı kalkınma bankalarından şarta bağlı olan ve olmayan alacaklar	-	-	-	-	-	-	-	-
Uluslararası teşkilatlardan şarta bağlı olan ve olmayan alacaklar	-	-	-	-	-	-	-	-
Bankalar ve aracı kurumlardan şarta bağlı olan ve olmayan alacak	-	-	583,219	628	-	945,585	-	-
Şarta bağlı olan ve olmayan kurumsal alacaklar	-	-	-	-	-	1,093,304	-	-
Şarta bağlı olan ve olmayan perakende alacaklar	-	-	-	-	-	-	-	-
Şarta bağlı olan ve olmayan gayrimenkul ipoteğiyle teminatlandırılmış alacaklar	-	-	-	-	-	-	-	-
Tahsili gecikmiş alacaklar	-	-	-	-	-	-	-	-
Kurulca riski yüksek olarak belirlenen alacaklar	-	-	-	-	-	-	-	-
İpotek teminatlı menkul kıymetler	-	-	-	-	-	-	-	-
Menkul kıymetleştirme pozisyonları	-	-	-	-	-	-	-	-
Bankalar ve aracı kurumlardan olan kısa vadeli alacaklar ile kısa vadeli kurumsal alacaklar	-	-	-	-	-	-	-	-
Kolektif yatırım kuruluşu niteliğindeki yatırımlar	-	-	-	-	-	-	-	-
Diğer alacaklar	-	-	-	-	-	7,392	-	-
Toplam Riske Maruz Varlıklar	541,946	-	583,219	628	-	2,046,281	-	-
Toplam Risk Ağırlıklı Varlıklar	-	-	116,644	314	-	2,046,281	-	-

3. Konsolide olmayan sermaye yeterliliği standart oranına ilişkin özet bilgi

	Cari dönem(*)	Önceki dönem
Kredi Riski İçin Gerekli Sermaye Yükümlülüğü (Kredi Riskine Esas Tutar*0.08) (KRSY)	175,008	173,059
Piyasa Riski İçin Gerekli Sermaye Yükümlülüğü (Piyasa Riskine Esas Tutar) (PRSY)	10,000	3,199
Operasyonel Riski İçin Gerekli Sermaye Yükümlülüğü (Operasyonel Riske Esas Tutar) (ORSY)	5,724	4,480
Özkaynak	499,612	491,537
Özkaynak/((KRSY+PRSY+ORSY) *12,5*100)	%20,96	%21,76
Ana Sermaye/((KRSY+PRSY+ORSY) *12,5*100)	%20,67	%21,38
Çekirdek Sermaye/((KRSY+PRSY+ORSY) *12,5*100)	%20,67	%21,38

(*)Banka Özkaynaklarının 1 Ocak 2014 tarihinden itibaren, 5 Eylül 2013 tarih ve 28756 sayılı Resmi Gazete’ de yayımlanan “Bankaların Özkaynaklarına İlişkin Yönetmelik” çevresinde hesaplanmakta ve Sermaye Yeterliliği Standart Oranı hesaplamasını bu çerçevede yapmaktadır.

BANK OF TOKYO-MITSUBISHI UFJ TURKEY A.Ş.**1 OCAK – 31 MART 2015 HESAP DÖNEMİNE AİT KONSOLİDE OLMAYAN FİNANSAL TABLOLARA İLİŞKİN AÇIKLAMA VE DİPNOTLAR**

(Tutarlar aksi belirtilmedikçe Bin Türk Lirası (“TL”) olarak belirtilmiştir.)

MALİ BÜNYE VE RİSK YÖNETİMİNE İLİŞKİN BİLGİLER (Devamı)**I. Sermaye yeterliliği standart oranına ilişkin açıklamalar (Devamı)****4. Özkaynak kalemlerine ilişkin bilgiler**

	Cari Dönem	Önceki Dönem
ÇEKİRDEK SERMAYE		
Bankanın tasfiyesi halinde alacak hakkı açısından diğer tüm alacaklardan sonra gelen ödenmiş sermaye	527,700	527,700
Hisse senedi ihraç primleri	-	-
Hisse senedi iptal kârları	-	-
Yedek akçeler	-	-
Türkiye Muhasebe Standartları (TMS) uyarınca özkaynaklara yansıtılan kazançlar	-	-
Kâr	12,167	5,539
Net Dönem Kârı/(Zararı)	6,628	1,157
Geçmiş Yıllar Kârı	5,539	4,382
Muhtemel riskler için ayrılan serbest karşılıklar	-	-
İştirakler, bağlı ortaklıklar ve birlikte kontrol edilen ortaklıklardan bedelsiz olarak edinilen ve dönem kârı içerisinde muhasebeleştirilmeyen hisseler	-	-
İndirimler Öncesi Çekirdek Sermaye	539,867	533,239
Çekirdek Sermayeden Yapılacak İndirimler		
Net dönem zararı ile geçmiş yıllar zararı toplamının yedek akçelerle karşılanamayan kısmı ile TMS uyarınca özkaynaklara yansıtılan kayıplar(-)	-	-
Faaliyet kiralaması geliştirme maliyetleri (-)	2,066	2,209
Şerefiye veya diğer maddi olmayan duran varlıklar ve bunlara ilişkin ertelenmiş vergi yükümlülükleri (-)	45,088	47,956
Net ertelenmiş vergi varlığı/vergi borcu (-)	-	-
Kanununun 56 ncı maddesinin dördüncü fıkrasına aykırı olarak edinilen paylar (-)	-	-
Bankanın kendi çekirdek sermayesine yapmış olduğu doğrudan veya dolaylı yatırımlar (-)	-	-
Ortaklık paylarının %10 veya daha azına sahip olunan ve konsolide edilmeyen bankalar ve finansal kuruluşların özkaynak unsurlarına yapılan yatırımların net uzun pozisyonları toplamının, bankanın çekirdek sermayesinin %10'nunu aşan kısmı (-)	-	-
Ortaklık paylarının %10'dan daha fazlasına sahip olunan ve konsolide edilmeyen bankalar ve finansal kuruluşların çekirdek sermaye unsurlarına yapılan yatırımların net uzun pozisyonlarının çekirdek sermayenin %10'nunu aşan kısmı (-)	-	-
İpotek hizmeti sunma haklarının çekirdek sermayenin %10'nunu aşan kısmı (-)	-	-
Geçici farklara dayanan ertelenmiş vergi varlıklarının çekirdek sermayenin %10'nunu aşan kısmı (-)	-	-
Bankaların Özkaynaklarına İlişkin Yönetmeliğin Geçici 2 nci maddesinin ikinci fıkrası uyarınca çekirdek sermayenin %15'ini aşan tutarlar (-)	-	-
Ortaklık paylarının %10'dan daha fazlasına sahip olunan ve konsolide edilmeyen bankalar ve finansal kuruluşların çekirdek sermaye unsurlarına yapılan yatırımların net uzun pozisyonlarından kaynaklanan aşım tutarı (-)	-	-
İpotek hizmeti sunma haklarından kaynaklanan aşım tutarı (-)	-	-
Geçici farklara dayanan ertelenmiş vergi varlıklarından kaynaklanan aşım tutarı (-)	-	-
Kurulca belirlenecek diğer kalemler (-)	-	-
Yeterli ilave ana sermaye veya katkı sermaye bulunmaması halinde çekirdek sermayeden indirim yapılacak tutar (-)	-	-
Çekirdek Sermayeden Yapılan İndirimler Toplamı	47,154	50,165
Çekirdek Sermaye Toplamı	492,712	483,074
İLAVE ANA SERMAYE		
Çekirdek sermayeye dahil edilmeyen imtiyazlı paylara tekabül eden sermaye ve bunlara ilişkin ihraç primleri	-	-
Kurumca uygun görülen borçlanma araçları ve bunlara ilişkin ihraç primleri (1.1.2014 tarihi sonrası ihraç edilenler/temin edilenler)	-	-
Kurumca uygun görülen borçlanma araçları ve bunlara ilişkin ihraç primleri (1.1.2014 tarihi öncesi ihraç edilenler)	-	-
İndirimler Öncesi İlave Ana Sermaye	-	-
İlave Ana Sermayeden Yapılacak İndirimler		
Bankanın kendi ilave ana sermayesine yapmış olduğu doğrudan veya dolaylı yatırımlar (-)	-	-
Ortaklık paylarının %10 veya daha azına sahip olunan ve konsolide edilmeyen bankalar ve finansal kuruluşların özkaynak unsurlarına yapılan yatırımların net uzun pozisyonları toplamının, bankanın çekirdek sermayesinin %10'nunu aşan kısmı (-)	-	-

BANK OF TOKYO-MITSUBISHI UFJ TURKEY A.Ş.**1 OCAK – 31 MART 2015 HESAP DÖNEMİNE AİT KONSOLİDE OLMAYAN FİNANSAL TABLOLARA İLİŞKİN AÇIKLAMA VE DİPNOTLAR**

(Tutarlar aksi belirtilmedikçe Bin Türk Lirası (“TL”) olarak belirtilmiştir.)

Ortaklık paylarının % 10 veya daha fazlasına sahip olunan ve konsolide edilmeyen bankalar ve finansal kuruluşların ilave ana sermaye ile katkı sermaye unsurlarına yapılan yatırımların net uzun pozisyonları toplamının, bankanın çekirdek sermayesinin %10'nunu aşan kısmı (-)	-	-
Kurulca belirlenecek diğer kalemler (-)	-	-
Yeterli katkı sermaye bulunmaması halinde ilave ana sermayeden indirim yapılacak tutar (-)	-	-
İlave ana sermayeden yapılan indirimler toplamı	-	-
İlave Ana Sermaye Toplamı	-	-
Ana Sermayeden Yapılacak İndirimler		
Şerefiye veya diğer maddi olmayan duran varlıklar ve bunlara ilişkin ertelenmiş vergi yükümlülüklerinin Bankaların Özkaynaklarına İlişkin Yönetmeliğin Geçici 2 nci maddesinin birinci fıkrası uyarınca çekirdek sermayeden indirilmeyen kısmı (-)	-	-
Net ertelenmiş vergi varlığı/vergi borcunun Bankaların Özkaynaklarına İlişkin Yönetmeliğin Geçici 2 nci maddesinin birinci fıkrası uyarınca çekirdek sermayeden indirilmeyen kısmı (-)	-	-
Ana Sermaye Toplamı	492,712	483,074
KATKI SERMAYE		
Kurumca uygun görülen borçlanma araçları ve bunlara ilişkin ihraç primleri (1.1.2014 tarihi sonrası ihraç edilen/temin edilenler)	-	-
Kurumca uygun görülen borçlanma araçları ve bunlara ilişkin ihraç primleri (1.1.2014 tarihi öncesi ihraç edilenler temin edilenler)	-	-
Bankanın sermaye artırımlarında kullanılması hissedarlarca taahhüt edilen bankaya rehnedilmiş kaynaklar	-	-
Genel Karşılıklar	6,900	8,463
İndirimler Öncesi Katkı Sermaye	6,900	8,463
Katkı Sermayeden Yapılacak İndirimler		
Bankanın kendi katkı sermayesine yapmış olduğu doğrudan veya dolaylı yatırımlar (-)	-	-
Ortaklık paylarının %10 veya daha azına sahip olunan ve konsolide edilmeyen bankalar ve finansal kuruluşların özkaynak unsurlarına yapılan yatırımların net uzun pozisyonları toplamının, bankanın çekirdek sermayesinin %10'nunu aşan kısmı (-)	-	-
Ortaklık paylarının %10 veya daha fazlasına sahip olunan ve konsolide edilmeyen bankalar ve finansal kuruluşların ilave ana sermaye ile katkı sermaye unsurlarına yapılan yatırımların net uzun pozisyonları toplamının, bankanın çekirdek sermayesinin %10'nunu aşan kısmı(-)	-	-
Kurulca belirlenecek diğer kalemler (-)	-	-
Katkı Sermayeden Yapılan İndirimler Toplamı	-	-
Katkı Sermaye Toplamı	6,900	8,463
SERMAYE	499,612	491,537
Kanununun 50 ve 51 inci maddeleri hükümlerine aykırı olarak kullanılan krediler (-)	-	-
Kanununun 57 nci maddesinin birinci fıkrasındaki sınırı aşan tutarlar ile bankaların alacaklarından dolayı edinmek zorunda kaldıkları ve aynı madde uyarınca elden çıkarmaları gereken emtia ve gayrimenkullerden edinim tarihinden itibaren beş yıl geçmesine rağmen elden çıkarılmayanların net defter değerleri(-)	-	-
Yurt dışında kurulu olanlar da dahil olmak üzere, bankalara, finansal kuruluşlara veya bankanın nitelikli pay sahiplerine kullanılan krediler veya bunlarca ihraç edilen borçlanma araçlarına yapılan yatırımlar(-)	-	-
Bankaların Sermaye Yeterliliğinin Ölçülmesine ve Değerlendirilmesine İlişkin Yönetmeliğin 20 nci maddesinin ikinci fıkrasına istinaden özkaynaklardan düşülecek tutar (-)	-	-
Kurulca belirlenecek diğer hesaplar (-)	-	-
Ortaklık paylarının yüzde %10 veya daha azına sahip olunan ve konsolide edilmeyen bankalar ve finansal kuruluşların özkaynak unsurlarına yapılan yatırımların net uzun pozisyonları toplamının, bankanın çekirdek sermayesinin yüzde onunu aşan kısmının, Bankaların Özkaynaklarına İlişkin Yönetmeliğin Geçici 2 nci maddesinin birinci fıkrası uyarınca çekirdek sermayeden, ilave ana sermayeden ve katkı sermayeden indirilmeyen kısmı (-)	-	-
Ortaklık paylarının %10'dan daha fazlasına sahip olunan ve konsolide edilmeyen bankalar ve finansal kuruluşların doğrudan ya da dolaylı olarak ilave ana sermaye ve katkı sermaye unsurlarına yapılan yatırımların net uzun pozisyonlarının toplam tutarının Bankaların Özkaynaklarına İlişkin Yönetmeliğin Geçici 2 nci maddesinin birinci fıkrası uyarınca, ilave ana sermayeden ve katkı sermayeden indirilmeyen kısmı (-)	-	-
Ortaklık paylarının %10'dan daha fazlasına sahip olunan ve konsolide edilmeyen bankalar ve finansal kuruluşların çekirdek sermaye unsurlarına yapılan yatırımların net uzun pozisyonlarının, geçici farklara dayanan ertelenmiş vergi varlıklarının ve ipotek hizmeti sunma haklarının Bankaların Özkaynaklarına İlişkin Yönetmeliğin Geçici 2 nci maddesinin ikinci fıkrasının (1) ve (2) nci alt bentleri uyarınca çekirdek sermayeden indirilecek tutarlarının, Yönetmeliğin Geçici 2 nci maddesinin birinci fıkrası uyarınca çekirdek sermayeden indirilmeyen kısmı (-)	-	-
ÖZKAYNAK	499,612	491,537
Uygulanacak İndirim Esaslarında Aşım Tutarının Altında Kalan Tutarlar		
Ortaklık paylarının %10 veya daha azına sahip olunan ve konsolide edilmeyen bankalar ve finansal kuruluşların özkaynak unsurlarına yapılan yatırımların net uzun pozisyonlarından kaynaklanan tutar	-	-
Ortaklık paylarının %10'dan daha fazlasına sahip olunan ve konsolide edilmeyen bankalar ve finansal kuruluşların çekirdek sermaye unsurlarına yapılan yatırımların net uzun pozisyonlarından kaynaklanan tutar	-	-
İpotek hizmeti sunma haklarından kaynaklanan tutar	-	-
Geçici farklara dayanan ertelenmiş vergi varlıklarından kaynaklanan tutar	-	-

BANK OF TOKYO-MITSUBISHI UFJ TURKEY A.Ş.

1 OCAK – 31 MART 2015 HESAP DÖNEMİNE AİT KONSOLİDE OLMAYAN FİNANSAL TABLOLARA İLİŞKİN AÇIKLAMA VE DİPNOTLAR

(Tutarlar aksi belirtilmedikçe Bin Türk Lirası (“TL”) olarak belirtilmiştir.)

MALİ BÜNYE VE RİSK YÖNETİMİNE İLİŞKİN BİLGİLER (Devamı)

Özkaynak Hesaplamasında geçici uygulamaya tabi unsurlara ilişkin bilgiler:

	Banka	
	Cari Dönem Özkaynak Hesaplamasında Dikkate Alınan Tutar	Toplam Tutar
Kurumca uygun görülen borçlanma araçları ve bunlara ilişkin ihraç primleri (1.1.2014 tarihi öncesi ihraç edilenler)	-	-

II. Kredi riskine ilişkin açıklamalar

Bankalarca Kamuya Açıklanacak Finansal Tablolar ile Bunlara İlişkin Açıklama ve Dipnotlar Hakkında Tebliğ’in 25 inci maddesi uyarınca hazırlanmamıştır.

III. Piyasa riskine ilişkin açıklamalar

Banka’nın finansal risk yönetimi politikaları çerçevesinde piyasa riskinden korunmak amacıyla önlem alıp almadığı, piyasa riskine maruz kalınması nedeniyle banka yönetim kurulunun risk yönetimine ilişkin olarak almış olduğu önlemler, piyasa riskinin ölçümünde kullanılan yöntemler ile piyasa riski ölçümlerinin aralıkları

Yönetmeliklere uyum sağlamak amacıyla, Banka, piyasa riski yönetimine ilişkin faaliyetlerini 11 Temmuz 2014 tarih ve 29057 sayılı Resmi Gazete’de yayımlanan Bankaların İç Sistemleri ve İçsel Sermaye Yeterliliği Değerlendirme Süreci Hakkında Yönetmelik çerçevesinde düzenlemiştir.

Banka’da piyasa riski yönetim faaliyetleri, finansal piyasalarda oluşan fiyat, faiz ve kur dalgalanmaları nedeniyle maruz kalınan risklerin ölçümünü kapsamaktadır. Bu kapsamda, piyasa riski- alım satım hesabı politikasında belirlenen limitleri dikkate alınarak risk ölçümleri ve günlük bazda limit kontrolleri yapılmaktadır. Kontrol sonuçları hakkında Hazine, Risk Komitesi, Aktif Pasif Komitesi ve Banka üst yönetimi bilgilendirilmektedir.

2015 yılı ilk çeyreğinde faiz oranı, kur riski ve karşı taraf riski için sermaye yükümlülüğü hesaplanmıştır. 2015 yılında Banka’nın faaliyetleri kapsamında, hisse senedi, emtia, takas ve opsiyon riski için hesaplama yapmayı gerektirecek bir pozisyonun sınırlı olmaması nedeniyle sermaye yükümlülüğü doğmamıştır.

Banka, piyasa riskine ilişkin stress testlerini yıl sonları itibarıyla gözden geçirmektedir. Stress testleri yıl boyunca belirlenen periyotlarda uygulanmakta ve yıl sonu itibarıyla BDDK’ya raporlanmaktadır.

BANK OF TOKYO-MITSUBISHI UFJ TURKEY A.Ş.**1 OCAK – 31 MART 2015 HESAP DÖNEMİNE AİT KONSOLİDE OLMAYAN FİNANSAL TABLOLARA İLİŞKİN AÇIKLAMA VE DİPNOTLAR**

(Tutarlar aksi belirtilmedikçe Bin Türk Lirası (“TL”) olarak belirtilmiştir.)

MALİ BÜNYEYE İLİŞKİN BİLGİLER (Devamı)**1. Piyasa riskine ilişkin bilgiler**

Cari Dönem	Tutar
(I) Genel Piyasa Riski İçin Hesaplanan Sermaye Yükümlülüğü- Standart Metot	4,752
(II) Spesifik Risk İçin Hesaplanan Sermaye Yükümlülüğü – Standart Metot	-
Menkul kıymetleştirme Pozisyonlarına İlişkin Spesifik Risk İçin Gerekli Sermaye Yükümlülüğü- Standart Metot	-
(III) Kur Riski İçin Hesaplanan Sermaye Yükümlülüğü – Standart Metot	3,360
(IV) Emtia Riski İçin Hesaplanan Sermaye Yükümlülüğü – Standart Metot	-
(V) Takas Riski İçin Hesaplanan Sermaye Yükümlülüğü – Standart Metot	-
(VI) Opsiyonlardan Kaynaklanan Piyasa Riski İçin Hesaplanan Sermaye Yükümlülüğü – Standart Metot	-
(VII) Karşı Taraf Kredi Riski İçin Hesaplanan Sermaye Yükümlülüğü- Standart Metot	1,888
(VIII) Risk Ölçüm Modeli Kullanan Bankalarda Piyasa Riski İçin Hesaplanan Sermaye Yükümlülüğü	-
(IX) Piyasa Riski İçin Hesaplanan Toplam Sermaye Yükümlülüğü (I+II+III+IV+V+VI+VII+VIII)	10,000
(X) Piyasa Riskine Esas Tutar (12.5 x VIII) ya da (12.5 x IX)	125,000

Önceki Dönem	Tutar
(I) Genel Piyasa Riski İçin Hesaplanan Sermaye Yükümlülüğü- Standart Metot	1,663
(II) Spesifik Risk İçin Hesaplanan Sermaye Yükümlülüğü – Standart Metot	-
Menkul kıymetleştirme Pozisyonlarına İlişkin Spesifik Risk İçin Gerekli Sermaye Yükümlülüğü- Standart Metot	-
(III) Kur Riski İçin Hesaplanan Sermaye Yükümlülüğü – Standart Metot	743
(IV) Emtia Riski İçin Hesaplanan Sermaye Yükümlülüğü – Standart Metot	-
(V) Takas Riski İçin Hesaplanan Sermaye Yükümlülüğü – Standart Metot	-
(VI) Opsiyonlardan Kaynaklanan Piyasa Riski İçin Hesaplanan Sermaye Yükümlülüğü – Standart Metot	-
(VII) Karşı Taraf Kredi Riski İçin Hesaplanan Sermaye Yükümlülüğü- Standart Metot	793
(VIII) Risk Ölçüm Modeli Kullanan Bankalarda Piyasa Riski İçin Hesaplanan Sermaye Yükümlülüğü	-
(IX) Piyasa Riski İçin Hesaplanan Toplam Sermaye Yükümlülüğü (I+II+III+IV+V+VI+VII+VIII)	3,199
(X) Piyasa Riskine Esas Tutar (12.5 x VIII) ya da (12.5 x IX)	39,988

2. Dönem içerisinde ay sonları itibarıyla hesaplanan piyasa riskine ilişkin ortalama piyasa riski tablosu

Bankalarca Kamuya Açıklanacak Finansal Tablolar ile Bunlara İlişkin Açıklama ve Dipnotlar Hakkında Tebliğ’in 25 inci maddesi uyarınca hazırlanmamıştır.

3. Karşı taraf riskine ilişkin nicel bilgiler tablosu

Bankalarca Kamuya Açıklanacak Finansal Tablolar ile Bunlara İlişkin Açıklama ve Dipnotlar Hakkında Tebliğ’in 25 inci maddesi uyarınca hazırlanmamıştır.

IV. Operasyonel riske ilişkin açıklamalar

Bankalarca Kamuya Açıklanacak Finansal Tablolar ile Bunlara İlişkin Açıklama ve Dipnotlar Hakkında Tebliğ’in 25 inci maddesi uyarınca hazırlanmamıştır.

BANK OF TOKYO-MITSUBISHI UFJ TURKEY A.Ş.**1 OCAK – 31 MART 2015 HESAP DÖNEMİNE AİT KONSOLİDE OLMAYAN FİNANSAL TABLOLARA İLİŞKİN AÇIKLAMA VE DİPNOTLAR**

(Tutarlar aksi belirtilmedikçe Bin Türk Lirası (“TL”) olarak belirtilmiştir.)

MALİ BÜNYEYE İLİŞKİN BİLGİLER (Devamı)**V. Kur riskine ilişkin açıklamalar**

Kur riskine ilişkin pozisyon limiti, yabancı para net genel pozisyon standart oranı paralelinde belirlenmektedir. Banka önemli tutarlarda parite ve kur riski almamakta, işlemler hedge edilmektedir. Ölçülebilir ve yönetilebilir riskler, uyulması gereken yasal limitler dahilinde alınmaktadır.

Banka, 31 Mart 2015 tarihi itibarıyla 635,051 TL’si bilanço açık pozisyonundan (31 Aralık 2014: 479,978 TL bilanço açık pozisyonundan) ve 636,045 TL’si bilanço dışı kapalı pozisyonundan (31 Aralık 2014: 479,628 TL bilanço dışı kapalı pozisyonundan) oluşmak üzere 994 TL net yabancı para açık pozisyon (31 Aralık 2014: 350 TL net yabancı para açık pozisyon) taşımaktadır. Maruz kaldığı kur riskinin ölçülmesinde, yasal raporlamada kullanılan “standart metot” kullanılmaktadır.

Banka’nın bilanço tarihi ile bu tarihten geriye doğru son beş iş günü kamuya duyurulan cari döviz alış kurları TL olarak aşağıdaki tabloda verilmiştir:

Bilanço tarihindeki ABD Doları Döviz Alış Kuru	2.6134 TL
Bilanço tarihindeki Avro Döviz Alış Kuru	2.8075 TL

Tarih	ABD Doları	Avro
25 Mart 2015	2.5555	2.8036
26 Mart 2015	2.5962	2,8589
27 Mart 2015	2.6107	2.8292
30 Mart 2015	2.6202	2.8309
31 Mart 2015	2,6134	2.8075

2015 yılı Mart ayı basit aritmetik ortalama ile ABD doları döviz alış kuru 2.5873 TL, Avro döviz alış kuru 2.8054 TL’dir (tam TL).

BANK OF TOKYO-MITSUBISHI UFJ TURKEY A.Ş.**1 OCAK – 31 MART 2015 HESAP DÖNEMİNE AİT KONSOLİDE OLMAYAN FİNANSAL TABLOLARA İLİŞKİN AÇIKLAMA VE DİPNOTLAR**

(Tutarlar aksi belirtilmedikçe Bin Türk Lirası (“TL”) olarak belirtilmiştir.)

MALİ BÜNYEYE İLİŞKİN BİLGİLER (Devamı)**V. Kur riskine ilişkin açıklamalar (devamı)**

Cari Dönem	Avro	ABD Doları	Diğer	Toplam
Varlıklar				
Nakit Değerler (Kasa, Efektif Deposu, Yoldaki Paralar, Satın Alınan Çekler) ve TCMB Bankalar	187,911	442,760	-	630,671
Gerçeğe Uygun Değer Farkı Kâr veya Zarara Yansıtılan FV. (*)	5,702	871,627	2,314	879,643
Para Piyasalarından Alacaklar	-	-	-	-
Satılmaya Hazır Menkul Değerler	-	-	-	-
Krediler (**)	310,954	352,177	-	663,131
İştirak Bağlı Oraklık ve Birlikte Kontrol Edilen Ortaklıklar (İş Ortaklıkları)	-	-	-	-
Vadeye Kadar Elde Tutulacak Yatırımlar	-	-	-	-
Riskten Korunma Amaçlı Türev Finansal Varlıklar	-	-	-	-
Maddi Duran Varlıklar	-	-	-	-
Maddi Olmayan Duran Varlıklar	-	-	-	-
Diğer Varlıklar	-	152	-	152
Toplam Varlıklar	504,567	1,666,716	2,314	2,173,597
Yükümlülükler				
Bankalar Mevduatı	75,810	154,212	-	230,022
Döviz Tevdiat Hesabı	3,463	16,831	2,840	23,134
Para Piyasalarına Borçlar	-	-	-	-
Diğer Mali Kuruluşlar. Sağl. Fonlar	243,007	2,312,408	77	2,555,492
Muhtelif Borçlar	-	-	-	-
İhraç Edilen Menkul Değerler	-	-	-	-
Riskten Korunma Amaçlı Türev Finansal Yükümlülükler	-	-	-	-
Diğer Yükümlülükler	-	-	-	-
Toplam Yükümlülükler	322,280	2,483,451	2,917	2,808,648
Net Bilanço Pozisyonu	182,287	(816,735)	(603)	(635,051)
Net Nazım Hesap Pozisyonu(***)	(182,792)	818,273	564	636,045
Türev Finansal Araçlardan Alacaklar	195,827	1,096,404	1,855	1,294,086
Türev Finansal Araçlardan Borçlar	378,619	278,131	1,291	658,041
Gayri Nakdi Krediler	3,196	52,530	853	56,579
Önceki Dönem				
Toplam Varlıklar	583,732	1,522,043	2,887	2,108,662
Toplam Yükümlülükler	584,288	2,001,422	2,930	2,588,640
Net Bilanço Pozisyonu	(556)	(479,379)	(43)	(479,978)
Net Nazım Hesap Pozisyonu	6	479,545	77	479,628
Türev Finansal Araçlardan Alacaklar	73,683	693,774	77	767,534
Türev Finansal Araçlardan Borçlar	73,677	214,229	-	287,906
Gayri Nakdi Krediler	-	790	763	1,553

(*) 47,377 TL tutarındaki alım satım amaçlı türev finansal finansal varlıklar ve 2,324 TL tutarındaki alım satım amaçlı türev finansal borçlar kur riski tablosuna dahil edilmemiştir.

(**) Krediler satırına 33,749 TL tutarında döviz endeksli kredi anapara tutarı ve reeskontu dahil edilmiştir.

(***) Türev finansal araçlardan alacaklar satırına 2,098 TL döviz alım, türev finansal araçlardan borçlar satırına 2,558 TL döviz satım taahhüdü dahil edilmiştir.

BANK OF TOKYO-MITSUBISHI UFJ TURKEY A.Ş.**1 OCAK – 31 MART 2015 HESAP DÖNEMİNE AİT KONSOLİDE OLMAYAN FİNANSAL TABLOLARA İLİŞKİN AÇIKLAMA VE DİPNOTLAR**

(Tutarlar aksi belirtilmedikçe Bin Türk Lirası (“TL”) olarak belirtilmiştir.)

MALİ BÜNYEYE İLİŞKİN BİLGİLER (Devamı)**V. Kur riskine ilişkin açıklamalar (devamı)****Kur riskine duyarlılık analizi**

31 Mart 2015 tarihi itibarıyla TL'nin, diğer döviz cinsleri karşısında %10 oranında değer kaybetmesi ve diğer tüm değişkenlerin aynı kalması varsayımı altında, Banka'nın sahip olduğu döviz pozisyonunun özsermaye ve net dönem karı üzerindeki (vergi öncesi) etkisi aşağıdaki tabloda sunulmuştur.

	Cari Dönem		Önceki Dönem	
	Gelir / (Gider)	Özkaynak	Gelir / (Gider)	Özkaynak
Avro	(51)	(51)	(55)	(55)
ABD Doları	154	154	17	17
Diğer	(4)	(4)	-	-
Toplam	99	99	(38)	(38)

31 Mart 2015 tarihi itibarıyla TL'nin, diğer döviz cinsleri karşısında %10 oranında değer kazanması ve diğer tüm değişkenlerin aynı kalması varsayımı altında, yabancı para biriminde olan varlık ve yükümlülüklerden değişim, yukarıdaki tabloda gösterilen değer artışı ile aynı tutarda ancak ters yönde etkiye sahip olacaktır.

VI. Faiz oranı riskine ilişkin açıklamalar

Banka'nın faize duyarlı aktif ve pasiflerinin takibi ve faiz oranlarındaki dalgalanmaların finansal tablolarda yaratacağı etkiye ilişkin duyarlılık analizleri yapılmaktadır. Sonuçlar düzenli olarak Aktif Pasif Komitesine, Risk Komitesine ve üst yönetime sunulmaktadır. Duyarlılık ve senaryo analizleriyle Banka'nın, gelecek dönemlerde faiz dalgalanmalarından (Volatilite) nasıl etkileneceği analiz edilmektedir. Bu analizlerde, faiz oranlarına şok uygulanarak, faize duyarlı ürünler üzerindeki rayiç değer değişimlerinde muhtemel kayıplar hesaplanmaktadır. Bankamızda, faiz riski Piyasa Riski-Bankacılık Hesapları Politikası kapsamında ele alınmakta olup günlük farkların (Gap) belirlenen limitler dahilinde olduğu kontrol edilmekte ve üst yönetime raporlanmaktadır.

BANK OF TOKYO-MITSUBISHI UFJ TURKEY A.Ş.**1 OCAK – 31 MART 2015 HESAP DÖNEMİNE AİT KONSOLİDE OLMAYAN FİNANSAL TABLOLARA İLİŞKİN AÇIKLAMA VE DİPNOTLAR**

(Tutarlar aksi belirtilmedikçe Bin Türk Lirası (“TL”) olarak belirtilmiştir.)

MALİ BÜNYEYE İLİŞKİN BİLGİLER (Devamı)**VI. Faiz oranı riskine ilişkin açıklamalar (Devamı)**

“Varlıkların, yükümlülüklerin ve bilanço dışı kalemlerin faize duyarlılığı (Yeniden fiyatlandırmaya kalan süreler itibarıyla)”:

Cari Dönem Sonu	1 Aya Kadar	1-3 Ay	3-12 Ay	1-5 Yıl	5 Yıl ve Üzeri	Faizsiz	Toplam
Varlıklar							
Nakit Değerler (Kasa, Efektif Deposu, Yoldaki Paralar, Satın Alınan Çekler) ve TCMB Bankalar	-	-	-	-	-	634,665	634,665
Bankalar	1,523,572	-	-	-	-	9,151	1,532,723
Gerçeğe Uyg. Değer Farkı Kâr veya Zarara Yans. Finansal Varlıklar	-	-	-	-	-	47,672	47,672
Para Piyasalarından Alacaklar	-	-	-	-	-	-	-
Satılmaya Hazır Finansal Varlıklar	-	-	-	-	-	-	-
Verilen Krediler	134,937	344,809	667,462	4,057	5,069	-	1,156,334
Vadeye Kadar Elde Tut. Yatırımlar	-	-	-	-	-	-	-
Diğer Varlıklar	-	-	-	-	-	53,248	53,248
Toplam Varlıklar	1,658,509	344,809	667,462	4,057	5,069	744,736	3,424,642
Yükümlülükler							
Bankalar Mevduatı	-	78,424	151,598	-	-	-	230,022
Diğer Mevduat	34,402	856	-	-	-	30,483	65,741
Para Piyasalarına Borçlar	-	-	-	-	-	-	-
Muhtelif Borçlar	-	-	-	-	-	628	628
İhraç Edilen Menkul Değerler	-	-	-	-	-	-	-
Diğer Mali Kurul. Sağl. Fonlar	1,613,671	518,716	418,035	2,687	5,070	-	2,558,179
Diğer Yükümlülükler	-	-	-	-	-	570,072	570,072
Toplam Yükümlülükler	1,648,073	597,996	569,633	2,687	5,070	601,183	3,424,642
Bilanço Pozisyonları							
Bilançodaki Uzun Pozisyon	10,436	-	97,829	1,370	-	143,553	253,188
Bilançodaki Kısa Pozisyon	-	(253,187)	-	-	(1)	-	(253,188)
Nazım Hes. Uzun Pozisyon	-	-	-	-	-	-	-
Nazım Hes. Kısa Pozisyon	-	-	-	-	-	-	-
Toplam Pozisyon	10,436	(253,187)	97,829	1,370	(1)	143,553	-

BANK OF TOKYO-MITSUBISHI UFJ TURKEY A.Ş.**1 OCAK – 31 MART 2015 HESAP DÖNEMİNE AİT KONSOLİDE OLMAYAN FİNANSAL TABLOLARA İLİŞKİN AÇIKLAMA VE DİPNOTLAR**

(Tutarlar aksi belirtilmedikçe Bin Türk Lirası (“TL”) olarak belirtilmiştir.)

MALİ BÜNYEYE İLİŞKİN BİLGİLER (Devamı)**VI. Faiz oranı riskine ilişkin açıklamalar (Devamı)**

Önceki Dönem Sonu	1 Aya Kadar	1-3 Ay	3-12 Ay	1-5 Yıl	5 Yıl ve Üzeri	Faizsiz	Toplam
Varlıklar							
Nakit Değerler (Kasa, Efektif Deposu, Yoldaki Paralar, Satın Alınan Çekler) ve TCMB Bankalar	15,003 1,387,054	- -	- -	- -	- -	526,943 33,961	541,946 1,421,015
Gerçeğe Uyg. Değer Farkı Kâr veya Zarara Yans. Finansal Varlıklar	-	-	-	-	-	12,923	12,923
Para Piyasalarından Alacaklar	-	-	-	-	-	-	-
Satılmaya Hazır Finansal Varlıklar	-	-	-	-	-	-	-
Verilen Krediler	374,227	456,991	326,663	34,132	5,094	-	1,197,107
Vadeye Kadar Elde Tut. Yatırımlar	-	-	-	-	-	-	-
Diğer Varlıklar	-	-	-	-	-	55,679	55,679
Toplam Varlıklar	1,776,284	456,991	326,663	34,132	5,094	629,506	3,228,670
Yükümlülükler							
Bankalar Mevduatı	83,403	-	-	-	-	-	83,403
Diğer Mevduat	80,031	672	-	-	-	42,691	123,394
Para Piyasalarına Borçlar	-	-	-	-	-	-	-
Muhtelif Borçlar	-	-	-	-	-	453	453
İhraç Edilen Menkul Değerler	-	-	-	-	-	-	-
Diğer Mali Kurul. Sağl. Fonlar	1,652,862	452,208	357,741	2,976	5,094	-	2,470,881
Diğer Yükümlülükler	-	-	-	-	-	550,539	550,539
Toplam Yükümlülükler	1,816,296	452,880	357,741	2,976	5,094	593,683	3,228,670
Bilanço Pozisyonları							
Bilançoadaki Uzun Pozisyon	-	4,111	-	31,156	-	35,823	71,090
Bilançoadaki Kısa Pozisyon	(40,012)	-	(31,078)	-	-	-	(71,090)
Nazım Hes. Uzun Pozisyon	-	-	-	-	-	-	-
Nazım Hes. Kısa Pozisyon	-	-	-	-	-	-	-
Toplam Pozisyon	(40,012)	4,111	(31,078)	31,156	-	35,823	-

BANK OF TOKYO-MITSUBISHI UFJ TURKEY A.Ş.**1 OCAK – 31 MART 2015 HESAP DÖNEMİNE AİT KONSOLİDE OLMAYAN
FİNANSAL TABLOLARA İLİŞKİN AÇIKLAMA VE DİPNOTLAR**

(Tutarlar aksi belirtilmedikçe Bin Türk Lirası (“TL”) olarak belirtilmiştir.)

MALİ BÜNYEYE İLİŞKİN BİLGİLER (Devamı)**VI. Faiz oranı riskine ilişkin açıklamalar (devamı)****Parasal finansal araçlara uygulanan ortalama faiz oranları**

Cari Dönem Sonu	Avro	ABD Doları	Japon Yeni	TL
	%	%	%	%
Varlıklar				
Nakit Değerler (Kasa, Efektif Deposu, Yoldaki Paralar, Satın Alınan Çekler) ve T.C. Merkez Bankası	-	-	-	-
Bankalar	-	0.49	-	10.43
Gerçeğe Uygun Değer Farkı Kâr veya Zarara Yansıtılan Finansal Varlıklar	-	-	-	-
Para Piyasalarından Alacaklar	-	-	-	-
Satılmaya Hazır Finansal Varlıklar	-	-	-	-
Verilen Krediler	0.84	1.30	-	8.77
Vadeye Kadar Elde Tutulacak Yatırımlar	-	-	-	-
Yükümlülükler				
Bankalararası Mevduat	0.05	0.69	-	-
Diğer Mevduat	-	0.15	-	9.36
Para Piyasalarına Borçlar	-	-	-	-
Muhtelif Borçlar	-	-	-	-
İhraç Edilen Menkul Değerler	-	-	-	-
Diğer Mali Kuruluşlardan Sağlanan Fonlar	0.15	0.21	-	10.12

Önceki Dönem Sonu	Avro	ABD Doları	Japon Yeni	TL
	%	%	%	%
Varlıklar				
Nakit Değerler (Kasa, Efektif Deposu, Yoldaki Paralar, Satın Alınan Çekler) ve T.C. Merkez Bankası	-	-	-	-
Bankalar	-	0.52	-	9.29
Gerçeğe Uygun Değer Farkı Kâr veya Zarara Yansıtılan Finansal Varlıklar	-	-	-	-
Para Piyasalarından Alacaklar	-	-	-	-
Satılmaya Hazır Finansal Varlıklar	-	-	-	-
Verilen Krediler	0.91	1.30	-	8.66
Vadeye Kadar Elde Tutulacak Yatırımlar	-	-	-	-
Yükümlülükler				
Bankalararası Mevduat	0.03	-	-	-
Diğer Mevduat	-	0.15	-	9.17
Para Piyasalarına Borçlar	-	-	-	-
Muhtelif Borçlar	-	-	-	-
İhraç Edilen Menkul Değerler	-	-	-	-
Diğer Mali Kuruluşlardan Sağlanan Fonlar	0.13	0.22	-	10.14

BANK OF TOKYO-MITSUBISHI UFJ TURKEY A.Ş.**1 OCAK – 31 MART 2015 HESAP DÖNEMİNE AİT KONSOLİDE OLMAYAN FİNANSAL TABLOLARA İLİŞKİN AÇIKLAMA VE DİPNOTLAR**

(Tutarlar aksi belirtilmedikçe Bin Türk Lirası (“TL”) olarak belirtilmiştir.)

MALİ BÜNYEYE İLİŞKİN BİLGİLER (Devamı)**VI. Faiz oranı riskine ilişkin açıklamalar (devamı)****Bankacılık hesaplarından kaynaklanan faiz oranı riski**

BDDK'nın 23 Ağustos 2011 tarihinde yayınladığı “Bankacılık Hesaplarından Kaynaklanan Faiz Oranı Riskinin Standart Şok Yöntemiyle Ölçülmesine ve Değerlendirilmesine İlişkin Yönetmelik” kapsamında Banka, hesaplarında bulunan faize duyarlı bilanço içi ve bilanço dışı pozisyonları nakit akışları itibarıyla ayrıştırıp, pozitif ve negatif şok uygulamak suretiyle, özkaynağın faize duyarlılığını aylık olarak analiz edilmektedir.

Cari Dönem	Uygulanan Şok (+/- x baz puan)	Kazançlar/ Kayıplar	Kazançlar/ Özkaynaklar - Kayıplar/Özkaynaklar
TRY	500	(8,008)	%(1.61)
TRY	(400)	6,844	%1.38
ABD Doları	200	7,063	%1.42
ABD Doları	(200)	(6,045)	%(1.21)
Avro	200	2,632	%0.53
Avro	(200)	(2,231)	%(0.45)
Toplam (Pozitif Şoklar İçin)		1,687	%0.32
Toplam (Negatif Şoklar İçin)		(1,432)	%(0.29)

Önceki Dönem	Uygulanan Şok (+/- x baz puan)	Kazançlar/ Kayıplar	Kazançlar/ Özkaynaklar - Kayıplar/Özkaynaklar
TRY	500	(8,007)	%(1.63)
TRY	(400)	6,882	%1.40
ABD Doları	200	5,407	%1.10
ABD Doları	(200)	(4,613)	%(0.94)
Avro	200	1,485	%0.30
Avro	(200)	(1,252)	%(0.25)
Toplam (Pozitif Şoklar İçin)		(1,115)	%(0.23)
Toplam (Negatif Şoklar İçin)		1,017	%0.21

VII. Hisse senedi pozisyon riskine ilişkin açıklamalar

31 Mart 2015 tarihi itibarıyla hisse senedi pozisyonu bulunmamaktadır.

BANK OF TOKYO-MITSUBISHI UFJ TURKEY A.Ş.

1 OCAK – 31 MART 2015 HESAP DÖNEMİNE AİT KONSOLİDE OLMAYAN FİNANSAL TABLOLARA İLİŞKİN AÇIKLAMA VE DİPNOTLAR

(Tutarlar aksi belirtilmedikçe Bin Türk Lirası (“TL”) olarak belirtilmiştir.)

MALİ BÜNYEYE İLİŞKİN BİLGİLER (Devamı)

VIII. Likidite riskine ilişkin açıklamalar

Banka likidite riskinden korunmak amacıyla fonlama kaynaklarını müşteri mevduatı, yurtdışından kullanılan krediler olmak üzere çeşitlendirmekte, varlık ve yükümlülükler arasında vade uyumunun sağlanması gözetilmekte, piyasa dalgalanmaları neticesinde ortaya çıkabilecek likidite ihtiyacının eksiksiz bir biçimde sağlanabilmesi amacıyla likit değerler muhafaza edilmektedir.

Likidite karşılama oranları, 21 Mart 2014 tarih ve 28948 sayılı Resmî Gazete’de yayımlanan “Bankaların Likidite Karşılama Oranı Hesaplamasına İlişkin Yönetmelik” uyarınca 1 Ocak 2015 tarihinden itibaren bankaların haftalık ve aylık bazda hesaplanmaktadır. Likidite karşılama oranlarının 2015 yılı için yabancı para aktif/pasiflerde en az %40, toplam aktif / pasiflerde en az %60 olması gerekmektedir. 2015’ in ilk üç ayında gerçekleşen likidite karşılama oranları aşağıdaki gibidir:

Cari Dönem	Birinci Vade Dilimi (Haftalık)	
	YP	YP + TP
Ortalama (%)	171	215
En Yüksek (%)	90	110
En Düşük (%)	44	65

BANK OF TOKYO-MITSUBISHI UFJ TURKEY A.Ş.**1 OCAK – 31 MART 2015 HESAP DÖNEMİNE AİT KONSOLİDE OLMAYAN FİNANSAL TABLOLARA İLİŞKİN AÇIKLAMA VE DİPNOTLAR**

(Tutarlar aksi belirtilmedikçe Bin Türk Lirası (“TL”) olarak belirtilmiştir.)

MALİ BÜNYEYE İLİŞKİN BİLGİLER (Devamı)**VIII. Likidite riskine ilişkin açıklamalar (devamı)**

Aktif ve pasif kalemlerin kalan vadelerine göre gösterimi:

Cari Dönem	Vadesiz	1 Aya Kadar	1-3 Ay	3-12 Ay	1-5 Yıl	5 Yıl ve Üzeri	Dağıtılamayan	Toplam
Varlıklar								
Nakit Değerler (Kasa, Efektif Deposu, Yoldaki Paralar, Satın Alınan Çekler) ve TCMB	634,665	-	-	-	-	-	-	634,665
Bankalar	9,151	1,523,572	-	-	-	-	-	1,532,723
Gerçeğe Uygun Değer Farkı Kâr veya Zarara Yansıtılan FV.	-	3,925	4,545	19,324	19,878	-	-	47,672
Para Piyasalarından Alacaklar	-	-	-	-	-	-	-	-
Satılmaya Hazır Finansal Varlıklar	-	-	-	-	-	-	-	-
Verilen Krediler	-	108,719	161,026	862,620	22,532	1,437	-	1,156,334
Vadeye Kadar Elde Tutulacak Yatırımlar	-	-	-	-	-	-	-	-
Diğer Varlıklar (*)	-	-	-	-	-	-	53,248	53,248
Toplam Varlıklar	643,816	1,636,216	165,571	881,944	42,410	1,437	53,248	3,424,642
Yükümlülükler								
Bankalar Mevduatı	-	-	78,424	151,598	-	-	-	230,022
Diğer Mevduat	30,483	34,402	856	-	-	-	-	65,741
Diğer Mali Kuruluşlardan Sağlanan Fonlar	-	1,587,516	519,418	445,264	4,521	1,460	-	2,558,179
Para Piyasalarına Borçlar	-	-	-	-	-	-	-	-
İhraç Edilen Menkul Değerler	-	-	-	-	-	-	-	-
Muhtelif Borçlar	-	-	-	-	-	-	628	628
Diğer Yükümlülükler (**)	-	689	1,898	9,966	2,207	-	555,312	570,072
Toplam Yükümlülükler	30,483	1,622,607	600,596	606,828	6,728	1,460	555,940	3,424,642
Likidite Fazlası/ (Açığı)	613,333	13,609	(435,025)	275,116	35,682	(23)	(502,692)	-
Önceki Dönem								
Toplam aktifler	291,113	1,953,388	294,941	579,309	52,792	1,448	55,679	3,228,670
Toplam yükümlülükler	42,691	1,816,419	453,762	360,685	4,786	1,470	548,857	3,228,670
Likidite Fazlası/ (Açığı)	248,422	136,969	(158,821)	218,624	48,006	(22)	(493,178)	-

(*) Bilanço yolu oluşturan aktif hesaplardan sabit kıymetler, ayniyat mevcudu ve peşin ödenmiş giderler gibi bankacılık faaliyetinin sürdürülmesi için gereksinim duyulan, kısa zamanda nakde dönüşme şansı bulunmayan diğer aktif nitelikli hesaplar buraya kaydedilir.

(**) Özsermaye kalemleri ve karşılıklar diğer yükümlülükler içerisinde dağıtılamayan sütununda gösterilmiştir.

BANK OF TOKYO-MITSUBISHI UFJ TURKEY A.Ş.**1 OCAK – 31 MART 2015 HESAP DÖNEMİNE AİT KONSOLİDE OLMAYAN FİNANSAL TABLOLARA İLİŞKİN AÇIKLAMA VE DİPNOTLAR**

(Tutarlar aksi belirtilmedikçe Bin Türk Lirası (“TL”) olarak belirtilmiştir.)

MALİ BÜNYEYE İLİŞKİN BİLGİLER (Devamı)**IX. Menkul kıymetleştirme pozisyonuna ilişkin açıklamalar**

Bilanço tarihi itibarıyla Banka'nın menkul kıymetleştirme pozisyonu bulunmamaktadır.

X. Kredi riski azaltım tekniklerine ilişkin açıklamalar

Banka, mevcut yasal düzenlemelere bağlı kalmak koşulu ile, kredi riskini azaltma amacıyla Kredi Politikası'nda belirlediği Genel Kabul Kriterleri'ni izlemektedir. 2015 yılının ilk çeyreği itibarıyla Banka'nın kredi portföyündeki kredi alacaklarının tamamı Kurumsal ve Teminatsız Alacaklar'dan oluşmaktadır.

Cari Dönem				
Risk Sınıfı (*)	Tutar	Finansal Teminatlar	Diğer/Fiziki Teminatlar (**)	Garantiler ve Kredi Türevleri
Merkezi Yönetimlerden veya Merkez Bankalarından Alacaklar	634,665	-	-	-
Bölgesel Yönetimlerden veya Yerel Yönetimlerden Alacaklar Paralar, Satın Alınan Çekler) ve TCMB İdari Birimlerden ve Ticari Olmayan Girişimlerden Alacaklar	-	-	-	-
Çok Taraflı Kalkınma Bankalarından Alacaklar	-	-	-	-
Uluslararası Teşkilatlardan Alacaklar	-	-	-	-
Bankalar ve Aracı Kurumlardan Alacaklar	1,695,490	-	-	-
Kurumsal Alacaklar	1,061,750	-	-	-
Perakende Alacaklar	-	-	-	-
Gayrimenkul İpotegiyle Teminatlandırılmış Alacaklar	-	-	-	-
Tahsili Gecikmiş Alacaklar	-	-	-	-
Kurulca Riski Yüksek Olarak Belirlenen Alacaklar	-	-	-	-
İpotek Teminatlı Menkul Kıymetler	-	-	-	-
Bankalar ve Aracı Kurumlardan Olan Kısa Vadeli Alacaklar İle Kısa Vadeli Kurumsal Alacaklar	-	-	-	-
Kolektif Yatırım Kuruluşu Niteliğindeki Yatırımlar	-	-	-	-
Diğer Alacaklar	7,957	-	-	-
Toplam	3,399,862	-	-	-

(*) Gayrinakdi riskler nakde dönüşüm oranı uygulanmadan önceki tutarları ile gösterilmiştir.

(**) Diğer/Fiziki Teminatlar, Bankaların Sermaye Yeterliliğinin Ölçülmesine ve Değerlendirilmesine İlişkin Yönetmelik ve Kredi Riski Azaltım Tekniklerine İlişkin Tebliğ uyarınca kullanılması mümkün olan tam teminatlı tutarları ile gösterilmiştir.

BANK OF TOKYO-MITSUBISHI UFJ TURKEY A.Ş.**1 OCAK – 31 MART 2015 HESAP DÖNEMİNE AİT KONSOLİDE OLMAYAN
FİNANSAL TABLOLARA İLİŞKİN AÇIKLAMA VE DİPNOTLAR**

(Tutarlar aksi belirtilmedikçe Bin Türk Lirası (“TL”) olarak belirtilmiştir.)

MALİ BÜNYEYE İLİŞKİN BİLGİLER (Devamı)**X. Kredi riski azaltım tekniklerine ilişkin açıklamalar (Devamı)**

Önceki Dönem				
Risk Sınıfı (*)	Tutar	Finansal Teminatlar	Diğer/Fiziki Teminatlar (**)	Garantiler ve Kredi Türevleri
Merkezi Yönetimlerden veya Merkez Bankalarından Alacaklar	541,946	-	-	-
Bölgesel Yönetimlerden veya Yerel Yönetimlerden Alacaklar Paralar, Satın Alınan Çekler) ve TCMB İdari Birimlerden ve Ticari Olmayan Girişimlerden Alacaklar	-	-	-	-
Çok Taraflı Kalkınma Bankalarından Alacaklar	-	-	-	-
Uluslararası Teşkilatlardan Alacaklar	-	-	-	-
Bankalar ve Aracı Kurumlardan Alacaklar	1,530,135	-	-	-
Kurumsal Alacaklar	1,095,662	-	-	-
Perakende Alacaklar	-	-	-	-
Gayrimenkul İpoteğiyle Teminatlandırılmış Alacaklar	-	-	-	-
Tahsili Gecikmiş Alacaklar	-	-	-	-
Kurulca Riski Yüksek Olarak Belirlenen Alacaklar	-	-	-	-
İpotek Teminatlı Menkul Kıymetler	-	-	-	-
Bankalar ve Aracı Kurumlardan Olan Kısa Vadeli Alacaklar İle Kısa Vadeli Kurumsal Alacaklar	-	-	-	-
Kolektif Yatırım Kuruluşu Niteliğindeki Yatırımlar	-	-	-	-
Diğer Alacaklar	7,392	-	-	-
Toplam	3,175,135	-	-	-

(*) Gayri nakdi riskler nakde dönüşüm oranı uygulanmadan önceki tutarları ile gösterilmiştir.

(**) Diğer/Fiziki Teminatlar, Bankaların Sermaye Yeterliliğinin Ölçülmesine ve Değerlendirilmesine İlişkin Yönetmelik ve Kredi Riski Azaltım Tekniklerine İlişkin Tebliğ uyarınca kullanılması mümkün olan tam teminatlı tutarları ile gösterilmiştir.

MALİ BÜNYEYE İLİŞKİN BİLGİLER (Devamı)

XI. Risk yönetim hedef ve politikalarına ilişkin açıklamalar

Banka bünyesinde bilanço içi ve bilanço dışı netleştirme yapılmamaktadır. Kredi azaltım tekniği olarak garantiler ve türevler kullanılmamakta, Kapsamlı Finansal Teminat Yöntemi dahilinde yer alan diğer teminat tiplerinden mevcutta sadece nakdi rehinlerden oluşan finansal teminatlar dikkate alınmaktadır.

Risk Yönetim Sistemi, Banka'nın maruz bulunduğu risklerin sistemli bir şekilde yönetilmesi amacıyla oluşturulan; Yönetim Kurulu, İç Sistemlerinden Sorumlu Yönetim Kurulu Üyesi, Risk Komitesi, Aktif-Pasif Komitesi ve Risk Yönetimi Bölümü'nü ifade eder. Yönetim Kurulu, Banka'da Risk Yönetim Sistemi'nin sahibidir. Banka içinde etkin, yeterli ve uygun bir risk yönetim sisteminin tesis edilmesini ve bu sistemin sürekliliğini temin eder. Banka Risk Yönetim Sisteminin temel amacı, Banka'nın gelecekteki nakit akımlarının ihtiva ettiği risk-getiri yapısını, buna bağlı olarak faaliyetlerin niteliğini ve düzeyini izlemeye, kontrol altında tutmaya ve gerektiğinde değiştirmeye yönelik olarak belirlenen politikalar, uygulama usulleri ve limitler vasıtasıyla, maruz kalınan risklerin tanımlanmasını, ölçülmesini, izlenmesini ve kontrol edilmesini sağlamaktır.

Risk Yönetimi Sistemi kapsamında haftalık olarak Aktif Pasif Komitesi sunumu, aylık olarak ise Risk Komitesi sunumu yapılmaktadır. Sunumlarda banka Mali Tabloları, Kar Zarar Analizleri, Kredi Riski, Piyasa Riski, Likidite Riski, Konsantrasyon Riski, Bankacılık Hesaplarından kaynaklanan Faiz Oranı Riski ve Operasyonel Risk başta olmak üzere bankanın mevcut ya da maruz kalması muhtemel risklerine ilişkin raporlar üst yönetim ile paylaşılmaktadır.

Banka, kredi politikaları ile kredi riskine ilişkin risk azaltım politikalarını düzenlemiştir.

XII. Finansal varlık ve borçların gerçeğe uygun değeri ile gösterilmesine ilişkin açıklamalar

Bankalarca Kamuya Açıklanacak Finansal Tablolar ile Bunlara İlişkin Açıklama ve Dipnotlar Hakkında Tebliğ'in 25 inci maddesi uyarınca hazırlanmamıştır.

XIII. Başkaları nam ve hesabına yapılan işlemler, inanca dayalı işlemlere ilişkin açıklamalar

Bulunmamaktadır.

BEŞİNCİ BÖLÜM

KONSOLİDE OLMAYAN FİNANSAL TABLOLARA İLİŞKİN AÇIKLAMA VE DİPNOTLAR

I. Bilançonun aktif hesaplarına ilişkin açıklama ve dipnotlar

1. Nakit değerler ve TCMB'ye ilişkin bilgiler

	Cari Dönem		Önceki Dönem	
	TP	YP	TP	YP
Kasa/Efektif	-	-	-	-
TCMB	3,994	630,671	17,677	524,269
Diğer	-	-	-	-
Toplam	3,994	630,671	17,677	524,269

1.1 T.C. Merkez Bankası hesabına ilişkin bilgiler

	Cari Dönem		Önceki Dönem	
	TP	YP	TP	YP
Vadesiz Serbest Hesap	3,994	119,376	2,674	254,478
Vadeli Serbest Hesap	-	-	15,003	-
Vadeli Serbest Olmayan Hesap	-	511,295	-	269,791
Toplam	3,994	630,671	17,677	524,269

Türkiye’de faaliyet gösteren bankalar, TCMB’nin 2005/1 Sayılı “Zorunlu Karşılıklar Hakkında Tebliği”ne göre Türk parası yükümlülükleri için yükümlülüğün vadesine bağlı olarak %5-%11.5 arasında değişen oranlarda, yabancı para yükümlülükleri için başta ABD Doları ve Avro döviz cinslerinden olmak üzere yükümlülüğün vadesine bağlı olarak %6-%13 arasında değişen oranlarda TCMB nezdinde zorunlu karşılık tesis etmektedirler. Zorunlu karşılıklara faiz ödenmemektedir. TCMB 21 Ekim 2014’te zorunlu karşılıkların Türk Lirası olarak tutulan kısmına faiz ödenmesi kararı almıştır. 2014 yılı Kasım ve Aralık aylarındaki Türk lirası cinsinden zorunlu karşılık tesislerine yapılacak faiz ödemesi, TCMB’nin ağırlıklı ortalama fonlama maliyetinin 700 baz puan eksiği oranında olmuştur. 2015 yılından itibaren üç ayda bir ödenecek faiz oranının belirlenmesinde ise TCMB’nin ağırlıklı ortalama fonlama maliyetinin 500 veya 700 baz puan eksiği dikkate alınacaktır.

2. Gerçeğe uygun değer farkı kar/zarara yansıtılan finansal varlıklara ilişkin bilgiler

2.1 Teminata verilen/bloke edilen alım-satım amaçlı finansal varlıklara ilişkin bilgiler

Bulunmamaktadır. (31 Aralık 2014: Bulunmamaktadır).

2.2 Repo işlemlerine konu olan alım satım amaçlı finansal varlıklar

Bulunmamaktadır. (31 Aralık 2014: Bulunmamaktadır).

2.3 Alım satım amaçlı türev finansal varlıklara ilişkin pozitif farklar tablosu

	Cari Dönem		Önceki Dönem	
	TP	YP	TP	YP
Vadeli İşlemler	288	12,971	396	1,236
Swap İşlemleri	7	34,406	-	11,291
Futures İşlemleri	-	-	-	-
Opsiyonlar	-	-	-	-
Diğer	-	-	-	-
Toplam	295	47,377	396	12,527

BANK OF TOKYO-MITSUBISHI UFJ TURKEY A.Ş.**1 OCAK – 31 MART 2015 HESAP DÖNEMİNE AİT KONSOLİDE OLMAYAN FİNANSAL TABLOLARA İLİŞKİN AÇIKLAMA VE DİPNOTLAR**

(Tutarlar aksi belirtilmedikçe Bin Türk Lirası (“TL”) olarak belirtilmiştir.)

I. Bilançonun aktif hesaplarına ilişkin açıklama ve dipnotlar (Devamı)**3. Bankalara ilişkin bilgiler****3.1 Bankalara ilişkin bilgiler**

	Cari Dönem		Önceki Dönem	
	TP	YP	TP	YP
Bankalar				
Yurtiçi	653,080	870,522	549,295	837,792
Yurtdışı	-	9,121	-	33,928
Yurtdışı Merkez ve Şubeler	-	-	-	-
Toplam	653,080	879,643	549,295	871,720

3.2 Yurtdışı bankalar hesabına ilişkin bilgiler

Bankalarca Kamuya Açıklanacak Finansal Tablolar ile Bunlara İlişkin Açıklama ve Dipnotlar Hakkında Tebliğ’in 25 inci maddesi uyarınca hazırlanmamıştır.

4. Satılmaya hazır finansal varlıklara ilişkin bilgiler**4.1 Satılmaya hazır finansal varlıklardan repo işlemlerine konu olanlar ve teminata verilen /bloke edilenlere ilişkin bilgiler**

Bulunmamaktadır. (31 Aralık 2014: Bulunmamaktadır).

4.2 Satılmaya hazır finansal varlıklara ilişkin bilgiler

Bulunmamaktadır. (31 Aralık 2014: Bulunmamaktadır).

5. Kredilere ilişkin açıklamalar**5.1 Banka'nın ortaklarına ve mensuplarına verilen her çeşit kredi veya avansın bakiyesine ilişkin bilgiler**

	Cari Dönem		Önceki Dönem	
	Nakdi	Gayrinakdi	Nakdi	Gayrinakdi
Banka ortaklarına verilen doğrudan krediler	2,241	52,913	-	1,253
Tüzel kişi ortaklara verilen krediler	2,241	52,913	-	1,253
Gerçek kişi ortaklara verilen krediler	-	-	-	-
Banka ortaklarına verilen dolaylı krediler	-	-	-	-
Banka mensuplarına verilen krediler	-	-	-	-
Toplam	2,241	52,913	-	1,253

BANK OF TOKYO-MITSUBISHI UFJ TURKEY A.Ş.**1 OCAK – 31 MART 2015 HESAP DÖNEMİNE AİT KONSOLİDE OLMAYAN FİNANSAL TABLOLARA İLİŞKİN AÇIKLAMA VE DİPNOTLAR**

(Tutarlar aksi belirtilmedikçe Bin Türk Lirası (“TL”) olarak belirtilmiştir.)

I. Bilançonun aktif hesaplarına ilişkin açıklama ve dipnotlar (Devamı)**5. Kredilere ilişkin açıklamalar (devamı)****5.2 Birinci ve ikinci grup krediler, diğer alacaklar ile yeniden yapılandırılan ya da yeni bir itfa planına bağlanan krediler ve diğer alacaklara ilişkin bilgiler**

Cari Dönem	Standart Nitelikli Krediler ve Diğer Alacaklar			Yakın İzlemedeki Krediler ve Diğer Alacaklar		
	Krediler ve Diğer Alacaklar (Toplam)	Sözleşme Koşullarında Değişiklik Yapılanlar		Krediler ve Diğer Alacaklar (Toplam)	Sözleşme Koşullarında Değişiklik Yapılanlar	
Ödeme Planının Uzatılmasına Yönelik Değişiklik Yapılanlar		Diğer	Ödeme Planının Uzatılmasına Yönelik Değişiklik Yapılanlar		Diğer	
İhtisas Dışı Krediler	1,156,334	296,420	-	-	-	-
İşletme Kredileri	-	-	-	-	-	-
İhracat Kredileri	428,928	121,438	-	-	-	-
İthalat Kredileri	-	-	-	-	-	-
Mali Kesime Verilen Krediler	106,822	-	-	-	-	-
Tüketici Kredileri	-	-	-	-	-	-
Kredi Kartları	-	-	-	-	-	-
Diğer	620,584	174,982	-	-	-	-
İhtisas Kredileri	-	-	-	-	-	-
Diğer Alacaklar	-	-	-	-	-	-
Toplam	1,156,334	296,420	-	-	-	-

Önceki Dönem	Standart Nitelikli Krediler ve Diğer Alacaklar			Yakın İzlemedeki Krediler ve Diğer Alacaklar		
	Krediler ve Diğer Alacaklar (Toplam)	Sözleşme Koşullarında Değişiklik Yapılanlar		Krediler ve Diğer Alacaklar (Toplam)	Sözleşme Koşullarında Değişiklik Yapılanlar	
Ödeme Planının Uzatılmasına Yönelik Değişiklik Yapılanlar		Diğer	Ödeme Planının Uzatılmasına Yönelik Değişiklik Yapılanlar		Diğer	
İhtisas Dışı Krediler	1,197,107	312,678	-	-	-	-
İşletme Kredileri	-	-	-	-	-	-
İhracat Kredileri	543,696	128,786	-	-	-	-
İthalat Kredileri	-	-	-	-	-	-
Mali Kesime Verilen Krediler	107,791	-	-	-	-	-
Tüketici Kredileri	-	-	-	-	-	-
Kredi Kartları	-	-	-	-	-	-
Diğer	545,620	183,892	-	-	-	-
İhtisas Kredileri	-	-	-	-	-	-
Diğer Alacaklar	-	-	-	-	-	-
Toplam	1,197,107	312,678	-	-	-	-

BANK OF TOKYO-MITSUBISHI UFJ TURKEY A.Ş.**1 OCAK – 31 MART 2015 HESAP DÖNEMİNE AİT KONSOLİDE OLMAYAN FİNANSAL TABLOLARA İLİŞKİN AÇIKLAMA VE DİPNOTLAR**

(Tutarlar aksi belirtilmedikçe Bin Türk Lirası (“TL”) olarak belirtilmiştir.)

I. Bilançonun aktif hesaplarına ilişkin açıklama ve dipnotlar (Devamı)**5. Kredilere ilişkin açıklamalar (devamı)****5.2 Birinci ve ikinci grup krediler, diğer alacaklar ile yeniden yapılandırılan ya da yeni bir itfa planına bağlanan krediler ve diğer alacaklara ilişkin bilgiler**

Cari Dönem	Standart Nitelikli Krediler ve Diğer Alacaklar	Yakın İzlemedeki Krediler ve Diğer Alacaklar
Ödeme Planının Uzatılmasına Yönelik Yapılan Değişiklik Sayısı		
1 veya 2 defa uzatılanlar	149,362	-
3, 4 veya 5 defa uzatılanlar	97,315	-
5 üzeri uzatılanlar	49,743	-

Önceki Dönem	Standart Nitelikli Krediler ve Diğer Alacaklar	Yakın İzlemedeki Krediler ve Diğer Alacaklar
Ödeme Planının Uzatılmasına Yönelik Yapılan Değişiklik Sayısı		
1 veya 2 defa uzatılanlar	258,566	-
3,4 veya 5 defa uzatılanlar	20,516	-
5 üzeri uzatılanlar	33,596	-

Cari Dönem	Standart Nitelikli Krediler ve Diğer Alacaklar	Yakın İzlemedeki Krediler ve Diğer Alacaklar
Ödeme Planı Değişikliğiyle Uzatılan Süre		
0-6 ay	67,180	-
6 -12 ay	114,173	-
1 – 2 yıl	115,067	-
2 – 5 yıl	-	-
5 yıl ve üzeri	-	-

Önceki Dönem	Standart Nitelikli Krediler ve Diğer Alacaklar	Yakın İzlemedeki Krediler ve Diğer Alacaklar
Ödeme Planı Değişikliğiyle Uzatılan Süre		
0-6 ay	278,871	-
6 -12 ay	5,531	-
1 – 2 yıl	28,276	-
2 – 5 yıl	-	-
5 yıl ve üzeri	-	-

Yakın izlemedeki kredilerin gecikme süreleri

Bulunmamaktadır. (31 Aralık 2014:Bulunmamaktadır).

Vade yapısına göre nakdi kredilerin dağılımı

Bankalarca Kamuya Açıklanacak Finansal Tablolar ile Bunlara İlişkin Açıklama ve Dipnotlar Hakkında Tebliğ’in 25 inci maddesi uyarınca hazırlanmamıştır.

BANK OF TOKYO-MITSUBISHI UFJ TURKEY A.Ş.

**1 OCAK – 31 MART 2015 HESAP DÖNEMİNE AİT KONSOLİDE OLMAYAN
FİNANSAL TABLOLARA İLİŞKİN AÇIKLAMA VE DİPNOTLAR**

(Tutarlar aksi belirtilmedikçe Bin Türk Lirası (“TL”) olarak belirtilmiştir.)

I. Bilançonun aktif hesaplarına ilişkin açıklama ve dipnotlar (Devamı)

5. Kredilere ilişkin açıklamalar (devamı)

5.3 Tüketici kredileri, bireysel kredi kartları ve personel kredi kartlarına ilişkin bilgiler

Bulunmamaktadır. (31 Aralık 2014: Bulunmamaktadır).

5.4 Taksitli ticari krediler ve kurumsal kredi kartlarına ilişkin bilgiler

Bulunmamaktadır. (31 Aralık 2014: Bulunmamaktadır).

5.5 Kredilerin kullanıcılara göre dağılımı

	Cari Dönem	Önceki Dönem
Kamu	107,791	71,016
Özel	1,048,543	1,126,091
Toplam	1,156,334	1,197,107

5.6 Yurtiçi ve yurtdışı kredilerin dağılımı

	Cari Dönem	Önceki Dönem
Yurtiçi Krediler	1,156,334	1,197,107
Yurtdışı Krediler	-	-
Toplam	1,156,334	1,197,107

5.7 Bağlı ortaklık ve iştiraklere verilen krediler

Banka'nın 31 Mart 2015 tarihi itibarıyla bağlı ortaklık ve iştiraklere verilen kredisi bulunmamaktadır. (31 Aralık 2014: Bulunmamaktadır).

5.8 Kredilere ilişkin olarak ayrılan özel karşılıklar

Bulunmamaktadır. (31 Aralık 2014: Bulunmamaktadır).

5.9 Donuk alacaklara ilişkin bilgiler (Net)

5.9.1 Donuk alacaklardan Banka tarafından yeniden yapılandırılan ya da yeni bir itfa planına bağlanan kredi ve diğer alacaklara ilişkin bilgiler

Bulunmamaktadır. (31 Aralık 2014: Bulunmamaktadır).

5.9.2 Toplam donuk alacak hareketlerine ilişkin bilgiler

Bulunmamaktadır. (31 Aralık 2014: Bulunmamaktadır).

5.9.3 Yabancı para olarak kullanılan kredilerden kaynaklanan donuk alacaklara ilişkin bilgiler

Bulunmamaktadır. (31 Aralık 2014: Bulunmamaktadır).

5.9.4 Donuk alacakların kullanıcı gruplarına göre brüt ve net tutarlarının gösterimi

Bulunmamaktadır. (31 Aralık 2014: Bulunmamaktadır).

I. Bilançonun aktif hesaplarına ilişkin açıklama ve dipnotlar (Devamı)

5. Kredilere ilişkin açıklamalar (devamı)

5.10 Zarar niteliğindeki krediler ve diğer alacaklar için tasfiye politikasının ana hatları

Bulunmamaktadır. (31 Aralık 2014: Bulunmamaktadır).

5.11 Aktiften silme politikasına ilişkin açıklamalar

Bulunmamaktadır. (31 Aralık 2014: Bulunmamaktadır).

6. Vadeye kadar elde tutulacak yatırımlara ilişkin bilgiler

Banka'nın 31 Mart 2015 tarihi itibarıyla vadeye kadar elde tutulacak yatırımı bulunmamaktadır. (31 Aralık 2014: Bulunmamaktadır).

7. İştiraklere ilişkin bilgiler

Banka'nın 31 Mart 2015 tarihi itibarıyla iştiraki bulunmamaktadır. (31 Aralık 2014: Bulunmamaktadır).

8. Bağlı ortaklıklara ilişkin bilgiler

Banka'nın 31 Mart 2015 tarihi itibarıyla bağlı ortaklığı bulunmamaktadır. (31 Aralık 2014: Bulunmamaktadır).

9. Birlikte kontrol edilen ortaklıklara ilişkin bilgiler

Banka'nın 31 Mart 2015 tarihi itibarıyla birlikte kontrol edilen ortaklığı bulunmamaktadır. (31 Aralık 2014: Bulunmamaktadır).

10. Kiralama işlemlerinden alacaklara ilişkin bilgiler

Banka'nın 31 Mart 2015 tarihi itibarıyla kiralama işlemlerinden alacakları bulunmamaktadır. (31 Aralık 2014: Bulunmamaktadır).

11. Riskten korunma amaçlı türev finansal araçlara ilişkin açıklamalar

11.1 Riskten korunma amaçlı türev finansal araçlara ilişkin pozitif farklar tablosu

Banka'nın 31 Mart 2015 tarihi itibarıyla riskten korunma amaçlı türev finansal araçları bulunmamaktadır. (31 Aralık 2014: Bulunmamaktadır)

12. Maddi duran varlıklara ilişkin bilgiler

Bankalarca Kamuya Açıklanacak Finansal Tablolar ile Bunlara İlişkin Açıklama ve Dipnotlar Hakkında Tebliğ'in 25 inci maddesi uyarınca hazırlanmamıştır.

13. Maddi olmayan duran varlıklara ilişkin açıklamalar

Bankalarca Kamuya Açıklanacak Finansal Tablolar ile Bunlara İlişkin Açıklama ve Dipnotlar Hakkında Tebliğ'in 25 inci maddesi uyarınca hazırlanmamıştır.

14. Yatırım amaçlı gayrimenkullere ilişkin açıklamalar

Bulunmamaktadır.

I. Bilançonun aktif hesaplarına ilişkin açıklama ve dipnotlar (Devamı)

15. Ertelenmiş vergi varlığına ilişkin bilgiler

15.1 İndirilebilir geçici farklar, mali zarar ve vergi indirim ve istisnaları itibarıyla bilançoya yansıtılan ertelenmiş vergi varlığı

Bulunmamaktadır.

15.1 İndirilebilir geçici farklar, mali zarar ve vergi indirim ve istisnaları itibarıyla bilançoya yansıtılan ertelenmiş vergi varlığı

Bulunmamaktadır.

15.2 Önceki dönemlerde üzerinden ertelenmiş vergi varlığı hesaplanmamış ve bilançoya yansıtılmamış indirilebilir geçici farklar ile varsa bunların geçerliliklerinin son bulunduğu tarih, mali zararlar ve vergi indirim ve istisnalar

Bulunmamaktadır.

15.3 Ertelenmiş vergiler için ayrılan değer düşüş karşılıklarının iptal edilmesinden kaynaklanan ertelenmiş vergi varlığı

Bulunmamaktadır.

16. Satış amaçlı elde tutulan ve durdurulan faaliyetlere ilişkin duran varlıklar hakkında açıklamalar

Bulunmamaktadır.

17. Diğer aktiflere ilişkin bilgiler

Bilançonun diğer aktifler kalemi bilanço dışı taahhütler hariç bilanço toplamının %10'unu aşmamaktadır.

17.1 Peşin ödenen gider, vergi ve benzeri işlemlere ilişkin bilgiler

31 Mart 2015 tarihi itibarıyla, peşin ödenen giderlerin toplamı 1,307 TL (31 Aralık 2014: 520 TL) tutarındadır.

BANK OF TOKYO-MITSUBISHI UFJ TURKEY A.Ş.**1 OCAK – 31 MART 2015 HESAP DÖNEMİNE AİT KONSOLİDE OLMAYAN FİNANSAL TABLOLARA İLİŞKİN AÇIKLAMA VE DİPNOTLAR**

(Tutarlar aksi belirtilmedikçe Bin Türk Lirası (“TL”) olarak belirtilmiştir.)

II. Bilançonun pasif hesaplarına ilişkin açıklama ve dipnotlar**1. Mevduata ilişkin bilgiler****1.1 Mevduatın vade yapısına ilişkin bilgiler****Cari Dönem**

	Vadesiz	7 Gün İhbarlı	1 Aya Kadar	1-3 Ay	3-6 Ay	6 Ay-1 Yıl	1 Yıl ve Üstü	Birikimli Mevduat	Toplam
Tasarruf Mevduatı	-	-	-	-	-	-	-	-	-
Döviz Tevdiat Hesabı	22,379	-	755	-	-	-	-	-	23,134
Yurtiçinde Yer. K.	20,208	-	755	-	-	-	-	-	20,963
Yurtdışında Yer.K.	2,171	-	-	-	-	-	-	-	2,171
Resmi Kur. Mevduatı	-	-	-	-	-	-	-	-	-
Tic. Kur. Mevduatı	8,104	-	34,503	-	-	-	-	-	42,607
Diğ. Kur. Mevduatı	-	-	-	-	-	-	-	-	-
Kıymetli Maden DH Bankalararası Mevduat	-	-	-	-	-	-	-	-	-
TC Merkez B.	-	-	-	-	5,615	72,809	151,598	-	230,022
Yurtiçi Bankalar	-	-	-	-	-	-	-	-	-
Yurtdışı Bankalar	-	-	-	-	5,615	72,809	151,598	-	230,022
Katılım Bankaları	-	-	-	-	-	-	-	-	-
Diğer	-	-	-	-	-	-	-	-	-
Toplam	30,483	-	35,258	-	5,615	72,809	151,598	-	295,763

Önceki dönem

	Vadesiz	7 Gün İhbarlı	1 Aya Kadar	1-3 Ay	3-6 Ay	6 Ay-1 Yıl	1 Yıl ve Üstü	Birikimli Mevduat	Toplam
Tasarruf Mevduatı	-	-	-	-	-	-	-	-	-
Döviz Tevdiat Hesabı	36,653	-	-	672	-	-	-	-	37,325
Yurtiçinde Yer. K.	34,698	-	-	672	-	-	-	-	35,370
Yurtdışında Yer.K.	1,955	-	-	-	-	-	-	-	1,955
Resmi Kur. Mevduatı	-	-	-	-	-	-	-	-	-
Tic. Kur. Mevduatı	6,038	-	80,031	-	-	-	-	-	86,069
Diğ. Kur. Mevduatı	-	-	-	-	-	-	-	-	-
Kıymetli Maden DH Bankalararası Mevduat	-	-	-	-	-	-	-	-	-
TC Merkez B.	-	-	83,403	-	-	-	-	-	83,403
Yurtiçi Bankalar	-	-	-	-	-	-	-	-	-
Yurtdışı Bankalar	-	-	83,403	-	-	-	-	-	83,403
Katılım Bankaları	-	-	-	-	-	-	-	-	-
Diğer	-	-	-	-	-	-	-	-	-
Toplam	42,691	-	163,434	672	-	-	-	-	206,797

BANK OF TOKYO-MITSUBISHI UFJ TURKEY A.Ş.**1 OCAK – 31 MART 2015 HESAP DÖNEMİNE AİT KONSOLİDE OLMAYAN FİNANSAL TABLOLARA İLİŞKİN AÇIKLAMA VE DİPNOTLAR**

(Tutarlar aksi belirtilmedikçe Bin Türk Lirası (“TL”) olarak belirtilmiştir.)

II. Bilançonun pasif hesaplarına ilişkin açıklama ve dipnotlar (Devamı)**1. Mevduata ilişkin bilgiler (Devamı)****1.2 Mevduat bankaları için sigorta kapsamında bulunan ve sigorta limitini aşan tasarruf mevduatına ilişkin bilgiler**

Bulunmamaktadır.

1.3 Banka'nın merkezi yurtdışında bulunmadığından Türkiye'de bulunan tasarruf mevduatı, başka bir ülkede sigorta kapsamında değildir.**1.4 Sigorta kapsamında bulunmayan gerçek kişilerin mevduatı**

Bulunmamaktadır.

2. Alım satım amaçlı türev finansal borçlara ilişkin bilgiler

	Cari Dönem		Önceki Dönem	
	TP	YP	TP	YP
Alım Satım Amaçlı Türev Finansal Borçlar				
Vadeli İşlemler	12,438	694	1,099	322
Swap İşlemleri	-	1,630	11	703
Futures İşlemleri	-	-	-	-
Opsiyonlar	-	-	-	-
Diğer	-	-	-	-
Toplam	12,438	2,324	1,110	1,025

3. Bankalar ve diğer mali kuruluşlara ilişkin bilgiler**3.1 Bankalar ve diğer mali kuruluşlara ilişkin bilgiler**

	Cari Dönem		Önceki Dönem	
	TP	YP	TP	YP
T.C. Merkez Bankası Kredileri	-	-	-	-
Yurtiçi Banka ve Kuruluşlardan	-	-	-	-
Yurtdışı Banka, Kuruluş ve Fonlardan	2,687	2,555,492	2,976	2,467,905
Toplam	2,687	2,555,492	2,976	2,467,905

3.2 Alınan kredilerin vade ayrımına göre gösterilmesi

	Cari Dönem		Önceki Dönem	
	TP	YP	TP	YP
Kısa Vadeli	-	2,390,290	-	2,324,613
Orta ve Uzun Vadeli	2,687	165,202	2,976	143,292
Toplam	2,687	2,555,492	2,976	2,467,905

3.3 Banka'nın yükümlülüklerinin yoğunlaştığı alanlara ilişkin ilave açıklamalar

Banka, normal bankacılık faaliyetleri kapsamında fonlamayı mevduat ve kullanılan krediler ile gerçekleştirmektedir.

4. İhraç edilen menkul kıymetlere ilişkin bilgiler

Banka'nın 31 Mart 2015 tarihi itibarıyla ihraç edilen menkul kıymeti bulunmamaktadır. (31 Aralık 2014: Bulunmamaktadır).

BANK OF TOKYO-MITSUBISHI UFJ TURKEY A.Ş.

**1 OCAK – 31 MART 2015 HESAP DÖNEMİNE AİT KONSOLİDE OLMAYAN
FİNANSAL TABLOLARA İLİŞKİN AÇIKLAMA VE DİPNOTLAR**

(Tutarlar aksi belirtilmedikçe Bin Türk Lirası (“TL”) olarak belirtilmiştir.)

II. Bilançonun pasif hesaplarına ilişkin açıklama ve dipnotlar (Devamı)

5. Muhtelif borçlar ve diğer yabancı kaynaklar

Bilançonun muhtelif borçlar ve diğer yabancı kaynaklar kalemleri bilanço toplamının % 10'unu aşmamaktadır.

6. Finansal kiralama sözleşmelerinde kira taksitlerinin belirlenmesinde kullanılan kriterler, yenileme ve satın alma opsiyonları ile sözleşmede yer alan kısıtlamalar hususlarında Banka'ya önemli yükümlülükler getiren hükümlerle ilgili genel açıklamalar

6.1 Sözleşme değişikliklerine ve bu değişikliklerin bankaya getirdiği yeni yükümlülüklerle ilişkin detaylı açıklama

Bulunmamaktadır.

6.2 Finansal kiralama işlemlerinden doğan yükümlülüklerle ilişkin açıklamalar

Bulunmamaktadır.

6.3 Faaliyet kiralamasına ilişkin açıklama ve dipnotlar

Bulunmamaktadır.

6.4 Satış ve geri kiralama işlemlerinde kiracı ve kiralayanın, sözleşme koşullarını ve sözleşmenin özellikli maddelerine ilişkin açıklamalar

Cari dönemde gerçekleşen satış ve geri kiralama işlemi bulunmamaktadır.

7. Riskten korunma amaçlı türev finansal borçlara ilişkin bilgiler

Cari dönemde riskten korunma amaçlı türev finansal borçlar bulunmamaktadır.

8. Karşılıklara ilişkin açıklamalar

8.1 Genel karşılıklara ilişkin bilgiler

	Cari Dönem	Önceki Dönem
I. Grup Kredi ve Alacaklar İçin Ayrılanlar	6,774	8,450
- Ödeme Süresi Uzatılanlar için İlave Olarak Ayrılanlar	2,493	1,286
II. Grup Kredi ve Alacaklar İçin Ayrılanlar	-	-
- Ödeme Süresi Uzatılanlar için İlave Olarak Ayrılanlar	-	-
Gayrinakdi Krediler İçin Ayrılanlar	126	13
Diğer	-	-
Toplam	6,900	8,463

8.2 Döviz endeksli krediler anapara kur azalış karşılıkları

Bilanço tarihi itibarıyla döviz endeksli krediler anapara kur azalış karşılığı 591 TL olup bilançoda kredi bakiyesi içerisinde gösterilmiştir (31 Aralık 2014: 480 TL).

8.3 Tazmin edilmemiş ve nakde dönüşmemiş gayrinakdi krediler özel karşılıkları

Bulunmamaktadır.

8.4 Diğer karşılıklara ilişkin bilgiler

8.4.1 Muhtemel riskler için ayrılan serbest karşılıklara ilişkin bilgiler

Bulunmamaktadır.

8.4.2 Diğer karşılıkların, karşılıklar toplamının %10'unu aşması halinde aşımaya sebep olan kalemler ve tutarlarına ilişkin bilgiler

Bulunmamaktadır.

BANK OF TOKYO-MITSUBISHI UFJ TURKEY A.Ş.**1 OCAK – 31 MART 2015 HESAP DÖNEMİNE AİT KONSOLİDE OLMAYAN FİNANSAL TABLOLARA İLİŞKİN AÇIKLAMA VE DİPNOTLAR**

(Tutarlar aksi belirtilmedikçe Bin Türk Lirası (“TL”) olarak belirtilmiştir.)

II. Bilançonun pasif hesaplarına ilişkin açıklama ve dipnotlar (Devamı)**8.4.3 Çalışan hakları karşılığı**

Banka'nın 31 Mart 2015 tarihi itibarıyla 2,226 TL tutarındaki çalışan hakları karşılığı (31 Aralık 2014: 1,971 TL), 136 TL kıdem tazminatı karşılığı (31 Aralık 2014: 119), 390 TL izin karşılığı (31 Aralık 2014: 152 TL) ve 1,700 TL ikramiye karşılığında (31 Aralık 2014: 1,700 TL) oluşmaktadır.

9. Vergi borcuna ilişkin açıklamalar**9.1 Cari vergi borcuna ilişkin bilgiler****9.1.1 Vergi karşılığına ilişkin bilgiler**

31 Mart 2015 tarihi itibarıyla Banka'nın vergi karşılığı bulunmamaktadır (31 Aralık 2014: Bulunmamaktadır).

9.1.2 Ödenecek vergilere ilişkin bilgiler

	Cari Dönem	Önceki Dönem
Ödenecek Kurumlar Vergisi	-	-
Menkul Sermaye İradı Vergisi	62	71
Gayrimenkul Sermaye İradı Vergisi	20	17
BSMV	367	182
Kambiyo Muameleleri Vergisi	-	-
Ödenecek Katma Değer Vergisi	20	52
Ücretlerden Kesilen Gelir Vergisi	608	-
Diğer	15	305
Toplam	1,092	627

9.1.3 Primlere ilişkin bilgiler

	Cari Dönem	Önceki Dönem
Sosyal Sigorta Primleri-Personel	55	53
Sosyal Sigorta Primleri-İşveren	70	69
Banka Sosyal Yardım Sandığı Primleri-Personel	-	-
Banka Sosyal Yardım Sandığı Primleri-İşveren	-	-
Emekli Sandığı Aidatı ve Karşılıkları-Personel	-	-
Emekli Sandığı Aidatı ve Karşılıkları-İşveren	-	-
İşsizlik Sigortası-Personel	4	3
İşsizlik Sigortası-İşveren	7	7
Diğer	-	-
Toplam	136	132

BANK OF TOKYO-MITSUBISHI UFJ TURKEY A.Ş.**1 OCAK – 31 MART 2015 HESAP DÖNEMİNE AİT KONSOLİDE OLMAYAN FİNANSAL TABLOLARA İLİŞKİN AÇIKLAMA VE DİPNOTLAR**

(Tutarlar aksi belirtilmedikçe Bin Türk Lirası (“TL”) olarak belirtilmiştir.)

II. Bilançonun pasif hesaplarına ilişkin açıklama ve dipnotlar (Devamı)**9. Vergi borcuna ilişkin açıklamalar****9.2. Ertelenmiş vergi pasifine ilişkin bilgiler**

31 Mart 2015 tarihi itibarıyla, 5,035 TL tutarında ertelenmiş vergi yükümlülüğü hesaplanmıştır (31 Aralık 2014: 3,523 TL).

Ertelenmiş vergi varlığı Banka'nın bilançosunda yer alan varlık veya yükümlülüklerin defter değeri ile vergi mevzuatı uyarınca belirlenen vergiye esas değeri arasında ortaya çıkan ve sonraki dönemlerde mali kar/zararın hesabında dikkate alınacak tutarları üzerinden hesapladığı ertelenmiş vergi aktifi ile ertelenmiş vergi pasifi kalemlerinden oluşmaktadır. Hesaplanan ertelenmiş vergi aktifi ve ertelenmiş vergi pasifi netleştirilmek suretiyle kayıtlara yansıtılmıştır.

	Cari Dönem	
	Ertelemiş Vergi Matrahı	Ertelemiş Vergi Aktifi / (Pasifi)
Çalışan Hakları Karşılığı	2,226	445
Türev Finansal Araçlar Gerçeğe Uygun Değer Farkı	(32,910)	(6,582)
Maddi ve Maddi Olmayan Duran Vakıflık Matrah Farkları	(9,876)	(1,975)
Peşin Tahsil Edilen Komisyonlar	234	47
Diğer	15,149	3,030
Ertelemiş Vergi Aktifi / (Pasifi) (Net)	(25,177)	(5,035)

	Önceki Dönem	
	Ertelemiş Vergi Matrahı	Ertelemiş Vergi Aktifi / (Pasifi)
Çalışan Hakları Karşılığı	1,971	394
Türev Finansal Araçlar Gerçeğe Uygun Değer Farkı	(10,788)	(2,158)
Maddi ve Maddi Olmayan Duran Vakıflık Matrah Farkları	(9,872)	(1,974)
Peşin Tahsil Edilen Komisyonlar	248	50
Diğer	826	165
Ertelemiş Vergi Aktifi / (Pasifi) (Net)	(17,615)	(3,523)

Cari dönem ertelenmiş vergi yükümlülüğü hareket tablosu aşağıdaki gibidir:

	Cari Dönem	Önceki Dönem
Ertelemiş Vergi Aktifi, Dönem Başı Bakiye	(3,523)	(1,501)
Ertelemiş Vergi Geliri / (Gideri)	(1,512)	(2,022)
Özkaynaklar Altında Muhasebeleştirilen Ertelemiş Vergi	-	-
Ertelemiş Vergi Aktifi, Dönem Sonu Bakiye	(5,035)	(3,523)

10. Satış amaçlı duran varlıklara ilişkin borçlar hakkında bilgiler

Bulunmamaktadır.

11. Sermaye benzeri kredilere ilişkin bilgiler

Banka'nın 31 Mart 2015 tarihi itibarıyla kullanmış olduğu sermaye benzeri kredi bulunmamaktadır.

BANK OF TOKYO-MITSUBISHI UFJ TURKEY A.Ş.

1 OCAK – 31 MART 2015 HESAP DÖNEMİNE AİT KONSOLİDE OLMAYAN FİNANSAL TABLOLARA İLİŞKİN AÇIKLAMA VE DİPNOTLAR

(Tutarlar aksi belirtilmedikçe Bin Türk Lirası (“TL”) olarak belirtilmiştir.)

II. Bilançonun pasif hesaplarına ilişkin açıklama ve dipnotlar (Devamı)

12. Özkaynaklara ilişkin bilgiler

12.1 Ödenmiş sermayenin gösterimi

	Cari Dönem	Önceki Dönem
Hisse Senedi Karşılığı	527,700	527,700
İmtiyazlı Hisse Senedi Karşılığı	-	-

12.2 Ödenmiş sermaye tutarı, Banka’da kayıtlı sermaye sisteminin uygulanıp uygulanmadığı hususunun açıklanması ve bu sistem uygulanıyor ise kayıtlı sermaye tavanı

Kayıtlı sermaye sistemi uygulanmamaktadır.

12.3 Cari dönem içinde yapılan sermaye artırımları ve kaynakları ile artırılan sermaye payına ilişkin diğer bilgiler

Bulunmamaktadır.

12.4 Cari dönem içinde sermaye yedeklerinden sermayeye ilave edilen kısma ilişkin bilgiler

Bulunmamaktadır.

12.5 Son mali yılın ve onu takip eden ara dönemin sonuna kadar olan sermaye taahhütleri, bu taahhütlerin genel amacı ve bu taahhütler için gerekli tahmini kaynaklar

Sermaye’nin tamamı ödenmiş olup sermaye taahhüdü bulunmamaktadır.

12.6 Banka’nın gelirleri, karlılığı ve likiditesine ilişkin geçmiş dönem göstergeleri ile bu göstergelerdeki belirsizlikler dikkate alınarak yapılacak öngörülerin, özkaynak üzerindeki tahmini etkileri

Bulunmamaktadır.

12.7 Sermayeyi temsil eden hisse senetlerine tanınan imtiyazlara ilişkin özet bilgiler

Banka’nın imtiyazlı hisse senedi bulunmamaktadır.

12.8 Hisse senedi ihraç primleri, hisseler ve sermaye araçları

Bulunmamaktadır.

12.9 Menkul değerler değer artış fonuna ilişkin bilgiler

Bulunmamaktadır.

12.1- Yeniden değerlendirme değer artış fonuna ilişkin bilgiler

Bulunmamaktadır.

12.11 İştirakler, Bağlı Ortaklıklar ve Birlikte Kontrol Edilen Ortaklıklar bedelsiz hisse senetleri

Bulunmamaktadır.

12.12 Yasal yedeklere ilişkin bilgiler

Bulunmamaktadır.

12.13 Olağanüstü yedeklere ilişkin bilgiler

Bulunmamaktadır.

13. Azınlık paylarına ilişkin açıklamalar

Bulunmamaktadır.

BANK OF TOKYO-MITSUBISHI UFJ TURKEY A.Ş.**1 OCAK – 31 MART 2015 HESAP DÖNEMİNE AİT KONSOLİDE OLMAYAN FİNANSAL TABLOLARA İLİŞKİN AÇIKLAMA VE DİPNOTLAR**

(Tutarlar aksi belirtilmedikçe Bin Türk Lirası (“TL”) olarak belirtilmiştir.)

III. Nazım hesaplara ilişkin açıklama ve dipnotlar**1. Nazım hesaplarda yer alan yükümlülüklerle ilişkin açıklama****1.1 Gayri kabili rücu nitelikteki kredi taahhütlerinin türü ve miktarı**

Bulunmamaktadır.

1.2 Aşağıdakiler dahil nazım hesap kalemlerinden kaynaklanan muhtemel zararların ve taahhütlerin yapısı ve tutarı**1.2.1 Garantiler, banka aval ve kabulleri ve mali garanti yerine geçen teminatlar ve diğer akreditifler dahil gayrinakdi krediler**

	Cari Dönem	Önceki Dönem
TP Teminat Mektupları	5,641	3,176
YP Teminat Mektupları	56,579	1,553
Akreditifler	579	775
Aval ve Kabul Kredileri	-	-
Diğer Garanti ve Kefaletler	2,352	2,094
Toplam	65,151	7,598

1.2.2 Kesin teminatlar, geçici teminatlar, kefaletler ve benzeri işlemler

	Cari Dönem	Önceki Dönem
Geçici Teminat Mektupları	62,220	4,729
Kesin Teminat Mektupları	-	-
Avans Teminat Mektupları	-	-
Gümrüklere Verilen Teminat Mektupları	-	-
Diğer Teminat Mektupları	-	-
Toplam	62,220	4,729

2. Gayrinakdi kredilerin ilişkin bilgiler**2.1 Gayrinakdi kredilerin toplam tutarı**

	Cari Dönem	Önceki Dönem
Nakit Kredi Teminine Yönelik Olarak Açılan Gayrinakdi Krediler	-	-
Bir Yıl veya Daha Az Süreli Asıl Vadeli	-	-
Bir Yıldan Daha Uzun Süreli Asıl Vadeli	-	-
Diğer Gayrinakdi Krediler	65,151	7,598
Toplam	65,151	7,598

III. Nazım hesaplara ilişkin açıklama ve dipnotlar (Devamı)

2. Gayrinakdi kredilerin ilişkin bilgiler (devamı)

2.2 Gayrinakdi krediler hesabı içinde sektör bazında risk yoğunlaşması hakkında bilgi

Bankalarca Kamuya Açıklanacak Finansal Tablolar ile Bunlara İlişkin Açıklama ve Dipnotlar Hakkında Tebliğ’in 25 inci maddesi uyarınca hazırlanmamıştır.

2.3 I ve II’ nci grupta sınıflandırılan gayrinakdi kredilere ilişkin bilgiler

Bankalarca Kamuya Açıklanacak Finansal Tablolar ile Bunlara İlişkin Açıklama ve Dipnotlar Hakkında Tebliğ’in 25 inci maddesi uyarınca hazırlanmamıştır.

3. Türev işlemlere ilişkin açıklamalar

Bankalarca Kamuya Açıklanacak Finansal Tablolar ile Bunlara İlişkin Açıklama ve Dipnotlar Hakkında Tebliğ’in 25 inci maddesi uyarınca hazırlanmamıştır.

4. Kredi türevlerine ve bunlardan dolayı maruz kalınan risklere ilişkin açıklamalar

Bulunmamaktadır.

5. Koşullu borçlar ve varlıklara ilişkin açıklamalar

Bulunmamaktadır.

6. Başkalarının nam ve hesabına verilen hizmetlere ilişkin açıklamalar

Bulunmamaktadır.

BANK OF TOKYO-MITSUBISHI UFJ TURKEY A.Ş.**1 OCAK – 31 MART 2015 HESAP DÖNEMİNE AİT KONSOLİDE OLMAYAN FİNANSAL TABLOLARA İLİŞKİN AÇIKLAMA VE DİPNOTLAR**

(Tutarlar aksi belirtilmedikçe Bin Türk Lirası (“TL”) olarak belirtilmiştir.)

IV. Gelir tablosuna ilişkin açıklama ve dipnotlar**1. Faiz gelirleri****1.1 Kredilerden alınan faiz gelirlerine ilişkin bilgiler (*)**

	Cari Dönem		Önceki Dönem	
	TP	YP	TP	YP
Kredilerden alınan faizler				
Kısa vadeli kredilerden	7,820	897	865	89
Orta ve uzun vadeli kredilerden	2,810	1,169	2	37
Takipteki alacaklardan alınan faizler	-	-	-	-
Kaynak kul. destekleme fonundan alınan primler	-	-	-	-
Toplam	10,630	2,066	867	126

(*) Nakdi kredilere ilişkin ücret ve komisyon gelirlerini de içermektedir.

1.2 Bankalardan alınan faiz gelirlerine ilişkin bilgiler

	Cari Dönem		Önceki Dönem	
	TP	YP	TP	YP
T.C. Merkez Bankası'ndan	4	-	-	-
Yurtiçi bankalardan	12,392	1,132	11,307	3
Yurtdışı bankalardan	-	-	-	-
Yurtdışı merkez ve şubelerden	-	-	-	-
Toplam	12,396	1,132	11,307	3

1.3 Menkul değerlerden alınan faizlere ilişkin bilgiler

Bulunmamaktadır.

1.4 İştirak ve bağlı ortaklıklardan alınan faiz gelirlerine ilişkin bilgiler

Bulunmamaktadır.

2. Faiz giderleri**2.1 Kullanılan kredilere verilen faizlere ilişkin bilgiler**

	Cari Dönem		Önceki Dönem	
	TP	YP	TP	YP
Bankalara				
T.C. Merkez Bankası'na	-	-	-	-
Yurtiçi bankalara	-	-	-	-
Yurtdışı bankalara	74	1,350	-	-
Yurtdışı merkez ve şubelere	-	-	-	46
Diğer kuruluşlara	-	-	-	-
Toplam	74	1,350	-	46

2.2 İştirakler ve bağlı ortaklıklara verilen faiz giderlerine ilişkin bilgiler

Bulunmamaktadır.

2.3 İhraç edilen menkul kıymetlere verilen faizlere ilişkin bilgiler

Bulunmamaktadır.

BANK OF TOKYO-MITSUBISHI UFJ TURKEY A.Ş.**1 OCAK – 31 MART 2015 HESAP DÖNEMİNE AİT KONSOLİDE OLMAYAN FİNANSAL TABLOLARA İLİŞKİN AÇIKLAMA VE DİPNOTLAR**

(Tutarlar aksi belirtilmedikçe Bin Türk Lirası (“TL”) olarak belirtilmiştir.)

IV. Gelir tablosuna ilişkin açıklama ve dipnotlar (Devamı)**2. Faiz giderleri (Devamı)****2.4 Mevduata ödenen faizin vade yapısına göre gösterimi**

Cari Dönem Hesap Adı	Vadesiz Mevduat	Vadeli Mevduat					Birikimli Mevduat	Toplam
		1 Aya Kadar	3 Aya Kadar	6 Aya Kadar	1 Yıla Kadar	1 Yıldan Uzun		
Türk Parası								
Bankalararası Mevduat	-	6	-	-	-	-	-	6
Tasarruf Mevduatı	-	-	-	-	-	-	-	-
Resmi Mevduat	-	-	-	-	-	-	-	-
Ticari Mevduat	-	1,936	-	-	-	-	-	1,936
Diğer Mevduat	-	-	-	-	-	-	-	-
7 Gün İhbarlı Mevduat	-	-	-	-	-	-	-	-
Toplam	-	1,942	-	-	-	-	-	1,942
Yabancı Para								
DTH	-	-	-	-	-	-	-	-
Bankalararası Mevduat	-	-	-	8	-	21	-	29
7 Gün İhbarlı Mevduat	-	-	-	-	-	-	-	-
Kıymetli Maden Depo	-	-	-	-	-	-	-	-
Toplam	-	-	-	8	-	21	-	29
Genel Toplam	-	1,942	-	8	-	21	-	1,971

Önceki Dönem Hesap Adı	Vadesiz Mevduat	Vadeli Mevduat					Birikimli Mevduat	Toplam
		1 Aya Kadar	3 Aya Kadar	6 Aya Kadar	1 Yıla Kadar	1 Yıldan Uzun		
Türk Parası								
Bankalararası Mevduat	-	-	-	-	-	-	-	-
Tasarruf Mevduatı	-	-	-	-	-	-	-	-
Resmi Mevduat	-	-	-	-	-	-	-	-
Ticari Mevduat	-	-	-	-	-	-	-	-
Diğer Mevduat	-	-	-	-	-	-	-	-
7 Gün İhbarlı Mevduat	-	-	-	-	-	-	-	-
Toplam	-	-	-	-	-	-	-	-
Yabancı Para								
DTH	-	-	-	-	-	-	-	-
Bankalararası Mevduat	-	-	-	-	-	-	-	-
7 Gün İhbarlı Mevduat	-	-	-	11	-	-	-	11
Kıymetli Maden Depo	-	-	-	-	-	-	-	-
Toplam	-	-	-	11	-	-	-	11
Genel Toplam	-	-	-	11	-	-	-	11

3. Temettü gelirlerine ilişkin açıklamalar

Bulunmamaktadır.

BANK OF TOKYO-MITSUBISHI UFJ TURKEY A.Ş.**1 OCAK – 31 MART 2015 HESAP DÖNEMİNE AİT KONSOLİDE OLMAYAN FİNANSAL TABLOLARA İLİŞKİN AÇIKLAMA VE DİPNOTLAR**

(Tutarlar aksi belirtilmedikçe Bin Türk Lirası (“TL”) olarak belirtilmiştir.)

IV. Gelir tablosuna ilişkin açıklama ve dipnotlar (Devamı)**4. Ticari kar/zarara ilişkin açıklamalar**

	Cari Dönem	Önceki Dönem
Kar	222,376	14,361
Sermaye piyasası işlemleri kârı	-	-
Türev finansal işlemlerden kâr	83,207	359
Kambiyo işlemlerinden kâr	139,169	14,002
Zarar	227,779	14,314
Sermaye piyasası işlemleri zararı	-	-
Türev finansal işlemlerden zarar	27,713	1,174
Kambiyo işlemlerinden zarar	200,066	13,140
Net ticari kâr / (zarar)	(5,403)	47

5. Diğer faaliyet gelirlerine ilişkin bilgiler

Cari dönemde 1,704 TL tutarındaki diğer faaliyet gelirlerinin 1,677 TL’si önceki yıl gider yazılan genel karşılıktan, 27 TL’si diğer gelirlerden oluşmaktadır. (31 Mart 2014: Diğer faaliyet gelirleri 53 TL tutarında diğer gelirlerden oluşmaktadır).

6. Kredi ve diğer alacaklara ilişkin değer düşüş karşılıkları

	Cari Dönem	Önceki Dönem
Kredi ve diğer alacaklara ilişkin özel karşılıklar	-	-
III. Grup kredi ve alacaklardan	-	-
IV. Grup kredi ve alacaklardan	-	-
V. Grup kredi ve alacaklardan	-	-
Genel karşılık giderleri	114	2,517
Muhtemel riskler için ayrılan serbest karşılık giderleri	-	-
Menkul değerler değer düşme giderleri	-	-
Gerçeğe uygun değer farkı kâr veya zarara yansıtılan fv	-	-
Satılmaya hazır finansal varlıklar	-	-
İştirakler, bağlı ortaklıklar ve vket men. değ. değer düşüş giderleri	-	-
İştirakler	-	-
Bağlı ortaklıklar	-	-
Birlikte kontrol edilen ortaklıklar	-	-
Vadeye kadar elde tutulacak yatırımlar	-	-
Diğer	-	-
Toplam	114	2,517

BANK OF TOKYO-MITSUBISHI UFJ TURKEY A.Ş.**1 OCAK – 31 MART 2015 HESAP DÖNEMİNE AİT KONSOLİDE OLMAYAN FİNANSAL TABLOLARA İLİŞKİN AÇIKLAMA VE DİPNOTLAR**

(Tutarlar aksi belirtilmedikçe Bin Türk Lirası (“TL”) olarak belirtilmiştir.)

IV. Gelir tablosuna ilişkin açıklama ve dipnotlar (Devamı)**7. Diğer faaliyet giderlerine ilişkin bilgiler**

	Cari Dönem	Önceki Dönem
Personel Giderleri	3,865	2,782
Kıdem Tazminatı Karşılığı	17	18
Banka Sosyal Yardım Sandığı Varlık Açıkları Karşılığı	-	-
Maddi Duran Varlık Değer Düşüş Giderleri	-	-
Maddi Duran Varlık Amortisman Giderleri	733	710
Maddi Olmayan Duran Varlık Değer Düşüş Giderleri	-	-
Maddi Olmayan Duran Varlık Amortisman Giderleri	2,908	2,721
Özkaynak Yöntemi Uygı. Ortaklık Payları Değer Düşüş Giderleri	-	-
Elden Çıkarılacak Menkul Kıymetler Değer Düşüş Gideri	-	-
Elden Çıkarılacak Menkul Kıymetler Amortisman Gideri	-	-
Satış Amaçlı Elde Tutulan ve Durdurulan Faaliyetlere İlişkin Duran Varlıklar Değer Düşüş Giderleri	-	-
Diğer İşletme Giderleri	2,525	2,877
<i>Faaliyet Kiralama Giderleri</i>	405	282
<i>Bakım ve Onarım Giderleri</i>	19	6
<i>Reklam ve İlan Giderleri</i>	-	-
<i>Diğer Giderler(*)</i>	2,101	2,589
Aktiflerin Satışından Doğan Zararlar	-	-
Diğer(**)	836	1,042
Toplam	10,884	10,150

(*) Diğer işletme giderlerinin içerisindeki diğer giderler, 1,452 TL (31 Mart 2014: 1,796 TL) bilgisayar kullanım giderlerinden, 284 TL (31 Mart 2014: 417 TL) harberleşme giderlerinden, 12 TL (31 Mart 2014: 151 TL) temsil ve ağırlama giderlerinden ve 353 TL (31 Mart 2014: 225 TL) diğer giderlerden oluşmaktadır.

8. Sürdürülen faaliyetler ile durdurulan faaliyetler vergi öncesi kar/zararına ilişkin açıklamalar

Bankalarca Kamuya Açıklanacak Finansal Tablolar ile Bunlara İlişkin Açıklama ve Dipnotlar Hakkında Tebliğ’in 25 inci maddesi uyarınca hazırlanmamıştır.

9. Sürdürülen faaliyetler ile durdurulan faaliyetler vergi karşılığına ilişkin açıklamalar**9.1 Hesaplanan cari vergi geliri ya da gideri ile ertelenmiş vergi geliri ya da gideri**

Banka’ nın cari vergi gideri bulunmamaktadır (31 Mart 2014: Bulunmamaktadır).

Banka, 31 Mart 2015 tarihinde sona eren dönemde kayıtlarına 1,512 TL ertelenmiş vergi gideri yansıtmıştır (31 Mart 2014: 93 TL gelir).

	Cari Dönem	Önceki Dönem
Ertelenmiş Vergi Geliri/ (Gideri)	(1,512)	93
Ertelenmiş Vergi Karşılığı	(1,512)	93

BANK OF TOKYO-MITSUBISHI UFJ TURKEY A.Ş.**1 OCAK – 31 MART 2015 HESAP DÖNEMİNE AİT KONSOLİDE OLMAYAN
FİNANSAL TABLOLARA İLİŞKİN AÇIKLAMA VE DİPNOTLAR**

(Tutarlar aksi belirtilmedikçe Bin Türk Lirası (“TL”) olarak belirtilmiştir.)

IV. Gelir tablosuna ilişkin açıklama ve dipnotlar (Devamı)**9. Sürdürülen faaliyetler ile durdurulan faaliyetler vergi karşılığına ilişkin açıklamalar (devamı)****9.2 Geçici farkların oluşmasından veya kapanmasından kaynaklanan ertelenmiş vergi gideri**

Geçici Farkların Oluşmasından / Kapanmasından Kaynaklanan Ert. Vergi Geliri / Gideri	Cari Dönem	Önceki Dönem
İndirilebilir Geçici Farkların Oluşmasından(+)	(1,512)	93
İndirilebilir Geçici Farkların Kapanmasından(-)	-	-
Vergilendirilebilir Geçici Farkların Oluşmasından(-)	-	-
Vergilendirilebilir Geçici Farkların Kapanmasından(+)	-	-
Mali Zararların Oluşmasından (+)	-	-
Mali Zararların Kapanmasından (-)	-	-
Vergi İndirim ve İstisnalarının Oluşmasından (+)	-	-
Vergi İndirim ve İstisnalarının Kapanmasından (-)	-	-
Toplam	(1,512)	93
Karşılık	-	-
Net ertelenmiş vergi gideri	(1,512)	93

9.3 Geçici fark, mali zarar ve vergi indirim ve istisnaları itibarıyla gelir tablosuna yansıtılan ertelenmiş vergi gideri

Kaynakları İtibarıyla Gelir Tablosuna Yansıtılan Ertelenmiş Vergi Geliri/Gideri	Cari Dönem	Önceki Dönem
İndirilebilir Geçici Farkların Oluşmasından(+)/ Kapanmasından (-)	(1,512)	93
Vergilendirilebilir Geçici Farkların Oluşmasından(-)/ Kapanmasından (+)	-	-
Mali Zararların Oluşmasından (+)/ Kapanmasından (-)	-	-
Vergi İndirim ve İstisnalarının Oluşmasından (+)/ Kapanmasından (-)	-	-
Toplam	(1,512)	93
Karşılık	-	-
Net ertelenmiş vergi gelir/(gideri)	(1,512)	93

10. Sürdürülen faaliyetler ile durdurulan faaliyetler dönem net kar/zararına ilişkin açıklamalar

	Cari Dönem	Önceki Dönem
Sürdürülen faaliyetler vergi öncesi kar/(zarar)	8,140	(338)
Sürdürülen faaliyetler vergi (gideri)/geliri	(1,512)	(298)
Sürdürülen faaliyetler net dönem kar/(zararı)	6,628	(636)

BANK OF TOKYO-MITSUBISHI UFJ TURKEY A.Ş.

**1 OCAK – 31 MART 2015 HESAP DÖNEMİNE AİT KONSOLİDE OLMAYAN
FİNANSAL TABLOLARA İLİŞKİN AÇIKLAMA VE DİPNOTLAR**

(Tutarlar aksi belirtilmedikçe Bin Türk Lirası (“TL”) olarak belirtilmiştir.)

IV. Gelir tablosuna ilişkin açıklama ve dipnotlar (Devamı)

11. Net dönem kâr ve zararına ilişkin açıklamalar

11.1 *Olağan bankacılık işlemlerinden kaynaklanan gelir ve gider kalemlerinin niteliği, boyutu ve tekrarlanma oranının açıklanması Banka'nın dönem içindeki performansının anlaşılması için gerekli ise, bu kalemlerin niteliği ve tutarı*

Banka'nın cari ve önceki dönemine ilişkin olarak olağan bankacılık işlemlerinden kaynaklanan gelirleri, kredi ve plasman faiz gelirleri ile diğer bankacılık hizmet gelirleridir. Temel gider kaynakları ise kredi ve plasmanların fonlama kaynağı olan mevduat ve borçlanma kalemlerinin faiz giderleridir.

11.2 *Banka tarafından finansal tablo kalemlerine ilişkin olarak yapılan tahminlerdeki herhangi bir değişikliğin kâr/zarara önemli bir etkisi bulunmamaktadır.*

12. Gelir tablosunda yer alan diğer kalemlerin, gelir tablosu toplamının %10'unu aşması halinde bu kalemlerin en az %20'sini oluşturan alt hesaplara ilişkin bilgi

Bulunmamaktadır.

BANK OF TOKYO-MITSUBISHI UFJ TURKEY A.Ş.**1 OCAK – 31 MART 2015 HESAP DÖNEMİNE AİT KONSOLİDE OLMAYAN FİNANSAL TABLOLARA İLİŞKİN AÇIKLAMA VE DİPNOTLAR**

(Tutarlar aksi belirtilmedikçe Bin Türk Lirası (“TL”) olarak belirtilmiştir.)

V. Banka'nın dahil olduğu risk grubuna ilişkin açıklamalar**1. Banka'nın dahil olduğu risk grubuna ilişkin işlemlerin hacmi, dönem sonunda sonuçlanmamış kredi ve mevduat işlemleri ile döneme ilişkin gelir ve giderler****1.1 Cari Dönem**

Bankanın Dahil Olduğu Risk Grubu *	İştirak ve Bağlı Ortaklıklar		Bankanın Doğrudan ve Dolaylı Ortakları		Risk Grubuna Dahil Olan Diğer Gerçek ve Tüzel Kişiler	
	Nakdi	G.Nakdi	Nakdi	G.Nakdi	Nakdi	G.Nakdi
Krediler ve Diğer Alacaklar **						
Dönem Başı Bakiyesi	-	-	-	1,253	33,152	-
Dönem Sonu Bakiyesi	-	-	2,241	52,913	6,872	-
Alınan Faiz ve Komisyon Gelirleri	-	-	-	22	-	-

(*) 5411 sayılı Bankacılık Kanunu'nun 49. maddesinde tanımlanmıştır.

(**) 5411 sayılı Bankacılık Kanunu'nun 48. maddesinde kredi olarak kabul edilen tüm işlemleri içermektedir.

Önceki Dönem

Bankanın Dahil Olduğu Risk Grubu *	İştirak ve Bağlı Ortaklıklar		Bankanın Doğrudan ve Dolaylı Ortakları		Risk Grubuna Dahil Olan Diğer Gerçek ve Tüzel Kişiler	
	Nakdi	G.Nakdi	Nakdi	G.Nakdi	Nakdi	G.Nakdi
Krediler ve Diğer Alacaklar **						
Dönem Başı Bakiyesi	-	-	-	-	589	-
Dönem Sonu Bakiyesi	-	-	-	1,253	33,152	-
Alınan Faiz ve Komisyon Gelirleri	-	-	-	-	4	-

(*) 5411 sayılı Bankacılık Kanunu'nun 49. maddesinde tanımlanmıştır.

(**) 5411 sayılı Bankacılık Kanunu'nun 48. maddesinde kredi olarak kabul edilen tüm işlemleri içermektedir.

1.2 Banka'nın dahil olduğu risk grubuna ait mevduata ilişkin bilgiler

Bankanın Dahil Olduğu Risk Grubu (*)	İştirak ve Bağlı Ortaklıklar		Bankanın Doğrudan ve Dolaylı Ortakları		Risk Grubuna Dahil Olan Diğer Gerçek ve Tüzel Kişiler	
	Cari Dönem	Önceki Dönem	Cari Dönem	Önceki Dönem	Cari Dönem	Önceki Dönem
Mevduat						
Dönem Başı Bakiyesi	-	-	-	-	22,279	-
Dönem Sonu Bakiyesi	-	-	-	-	230,022	83,403
Mevduat Faiz Gideri	-	-	-	-	35	11

(*) 5411 sayılı Bankacılık Kanunu'nun 49. maddesinde tanımlanmıştır.

(**) 5411 sayılı Bankacılık Kanunu'nun 48. maddesinde kredi olarak kabul edilen tüm işlemleri içermektedir.

BANK OF TOKYO-MITSUBISHI UFJ TURKEY A.Ş.**1 OCAK – 31 MART 2015 HESAP DÖNEMİNE AİT KONSOLİDE OLMAYAN FİNANSAL TABLOLARA İLİŞKİN AÇIKLAMA VE DİPNOTLAR**

(Tutarlar aksi belirtilmedikçe Bin Türk Lirası (“TL”) olarak belirtilmiştir.)

V. Banka'nın dahil olduğu risk grubuna ilişkin açıklamalar (Devamı)**1. Banka'nın dahil olduğu risk grubuna ilişkin işlemlerin hacmi, dönem sonunda sonuçlanmamış kredi ve mevduat işlemleri ile döneme ilişkin gelir ve giderler (devamı)****1.3 Banka'nın dahil olduğu risk grubundan sağladığı fonlara ilişkin bilgiler**

Bankanın Dahil Olduğu Risk Grubu (*)	İştirak ve Bağlı Ortaklıklar		Bankanın Doğrudan ve Dolaylı Ortakları		Risk Grubuna Dahil Olan Diğer Gerçek ve Tüzel Kişiler	
	Cari Dönem	Önceki Dönem	Cari Dönem	Önceki Dönem	Cari Dönem	Önceki Dönem
Alınan Krediler						
Dönem Başı Bakiyesi	-	-	-	-	2,470,881	118,016
Dönem Sonu Bakiyesi	-	-	-	-	2,558,179	2,470,881
Faiz Gideri	-	-	-	-	1,424	46

(*) 5411 sayılı Bankacılık Kanunu'nun 49. maddesinde tanımlanmıştır.

1.4 Banka'nın dahil olduğu risk grubu ile yaptığı vadeli işlemler ile opsiyon sözleşmeleri ile benzeri diğer sözleşmelere ilişkin bilgiler

Bankanın Dahil Olduğu Risk Grubu (*)	İştirak ve Bağlı Ortaklıklar		Bankanın Doğrudan ve Dolaylı Ortakları		Risk Grubuna Dahil Olan Diğer Gerçek ve Tüzel Kişiler	
	Cari Dönem	Önceki Dönem	Cari Dönem	Önceki Dönem	Cari Dönem	Önceki Dönem
Gerçeğe Uygun Değer Farkı Kâr veya Zarara Yansıtılan İşlemler:						
Dönem Başı Bakiyesi		-		-	1,530,646	1,598
Dönem Sonu Bakiyesi		-		-	2,566,682	1,530,646
Toplam Kar/(Zarar)		-		-	45,071	781

(*) 5411 sayılı Bankacılık Kanunu'nun 49. maddesinde tanımlanmıştır.

2. Banka'nın dahil olduğu risk grubuyla olan işlemleri hakkında bilgiler**2.1 Taraflar arasında bir ilişki olup olmadığına bakılmaksızın bankanın dahil olduğu risk grubunda yer alan ve Banka'nın kontrolündeki kuruluşlarla ilişkileri**

Bulunmamaktadır.

2.2 İlişkinin yapısının yanında, yapılan işlemin türünü, tutarını ve toplam işlem hacmine olan oranını, başlıca kalemlerin tutarını ve tüm kalemlere olan oranını, fiyatlandırma politikasını ve diğer unsurları

Risk grubunun 9,113 TL olan kredi ve diğer alacaklar tutarı toplam kredi ve diğer alacakların %0.34'ünü oluşturmaktadır (31 Aralık 2014: Risk grubunun 33,152 TL olan kredi ve diğer alacaklar tutarı toplam kredi ve diğer alacakların %1.27'sini oluşturmaktadır). Risk grubunun 52,913 TL tutarında gayrinakdi kredisi toplam gayrinakdi kredilerin %85.04 ünü oluşturmaktadır (31 Aralık 2014: Risk grubunun 1,253 TL tutarında gayrinakdi kredisi toplam gayrinakdi kredilerin %26.50'sini oluşturmaktadır). Banka'nın risk grubundan kullandığı 2,558,179 TL karşılığı kısa ve uzun vadeli kredisi toplamı alınan kredilerinin %100'ünü oluşturmaktadır (31 Aralık 2014: Banka'nın risk grubundan kullandığı 2,470,881 TL karşılığı kısa ve uzun vadeli kredisi toplamı alınan kredilerinin %100'ünü oluşturmaktadır). Banka kilit yöneticilerine sağlanan net ödeme tutarı 31 Mart 2015 itibarıyla 1,137 TL'dir. (31 Mart 2014: 364 TL'dir).

VI. Bilanço sonrası hususlar

Bulunmamaktadır.

ALTINCI BÖLÜM

SINIRLI DENETİM RAPORU

I. Sınırlı denetim raporuna ilişkin olarak açıklanması gereken hususlar

Banka'nın kamuya açıklanan finansal tablo ve dipnotları DRT Bağımsız Denetim ve Serbest Muhasebeci Mali Müşavirlik A.Ş. (Member of Deloitte Touche Tohmatsu Limited) tarafından sınırlı denetime tabi tutulmuş olup, sınırlı denetim raporu finansal tabloların önünde sunulmuştur.

II. Bağımsız denetçi tarafından hazırlanan açıklama ve dipnotlar

Bulunmamaktadır.