

**BANK OF TOKYO-MITSUBISHI UFJ TURKEY A.Ş**

**1 OCAK – 31 MART 2014  
ARA HESAP DÖNEMİNE AİT  
BAĞIMSIZ DENETİM RAPORU,  
KONSOLİDE OLMAYAN  
FİNANSAL TABLOLAR VE  
FİNANSAL TABLOLARA İLİŞKİN  
DİPNOTLAR**

**BANK OF TOKYO-MITSUBISHI UFJ TURKEY A.Ş**  
**1 OCAK– 31 MART 2014 DÖNEMİNE AİT**  
**BAĞIMSIZ SINIRLI DENETİM RAPORU**

**Bank of Tokyo-Mitsubishi UFJ Turkey A.Ş.**  
Yönetim Kurulu'na  
İstanbul

Bank of Tokyo-Mitsubishi UFJ Turkey A.Ş.'nin ("Banka") 31 Mart 2014 tarihi itibarıyla hazırlanan konsolide olmayan bilançosu ile aynı tarihte sona eren döneme ait konsolide olmayan gelir tablosu, nakit akış tablosu ve özkaynak değişim tablosunu sınırlı denetime tabi tutmuş bulunuyoruz. Rapor konusu finansal tablolar Banka Yönetimi'nin sorumluluğundadır. Bağımsız denetimi yapan kuruluş olarak üzerimize düşen sorumluluk, gerçekleştirilen sınırlı denetime dayanarak bu finansal tablolar üzerine rapor sunmaktır.

Sınırlı denetim, 5411 sayılı Bankacılık Kanunu uyarınca yürürlüğe konulan hesap ve kayıt düzeni ile muhasebe ve bağımsız denetim ilkelerine ilişkin düzenlemelere uygun olarak gerçekleştirilmiştir. Bu düzenlemeler, sınırlı denetimin finansal tablolarda önemli bir yanlışlığın bulunup bulunmadığına dair sınırlı bir güvence verecek şekilde planlanmasını ve yapılmasını öngörür. Sınırlı denetim, temel olarak finansal tabloların analitik yöntemler uygulanarak incelenmesi, doğruluğunun sorgulanması ve denetlenenin yönetimi ile görüşmeler yapılarak bilgi toplanması ile sınırlı olduğundan, tam kapsamlı denetime kıyasla daha az güvence sağlar. Tam kapsamlı bir denetim çalışması yürütülmemesi nedeniyle bir denetim görüşü bildirilmemektedir.

Gerçekleştirmiş olduğumuz sınırlı denetim sonucunda, ilişikteki finansal tabloların, Bank of Tokyo-Mitsubishi UFJ Turkey A.Ş.'nin ("Banka") 31 Mart 2014 tarihi itibarıyla mali durumunu ve aynı tarihte sona eren döneme ait faaliyet sonuçlarını ve nakit akımlarını 5411 sayılı Bankacılık Kanununun 37'nci maddesi gereğince yürürlükte bulunan düzenlemelerde belirlenen muhasebe ilke ve standartlarına ve Bankacılık Düzenleme ve Denetleme Kurulu tarafından muhasebe ve finansal raporlama esaslarına ilişkin yayımlanan diğer yönetmelik, tebliğ ve genelgeler ile Bankacılık Düzenleme ve Denetleme Kurumu tarafından yapılan açıklamalara uygun olarak doğru bir biçimde yansıtmadığına dair önemli herhangi bir hususa rastlanmamıştır.

**DRT BAĞIMSIZ DENETİM VE SERBEST MUHASEBECİ MALİ MÜŞAVİRLİK A.Ş.**  
Member of **DELOITTE TOUCHE TOHMATSU LIMITED**



Hasan Kılıç  
Sorumlu Ortak Başdenetçi, SMMM

İstanbul, 20 Mayıs 2014






**BANK OF TOKYO-MITSUBISHI UFJ TURKEY A.Ş.'NİN 31 MART 2014 TARİHİ İTİBARIYLA HAZIRLANAN ÜÇ AYLIK KONSOLİDE OLMAYAN FİNANSAL RAPORU**

Adres : FSM Mahallesi Poligon Caddesi, Buyaka 2  
Sitesi, No 8B, Kat 20-21 34771 Tpeüstü  
Ümraniye/İstanbul  
Tel : (216) 600 30 00  
Faks : (216) 290 64 73  
E- Site : www.tu.bk.mufg.jp  
İrtibat E-Posta : info@tu.mufg.jp

Bankacılık Düzenleme ve Denetleme Kurumu tarafından düzenlenen “Bankalarca Kamuya Açıklanacak Finansal Tablolar İle Bunlara İlişkin Açıklama ve Dipnotlar Hakkında Tebliğ”e göre hazırlanan üç aylık konsolide olmayan finansal raporu aşağıda yer alan bölümlerden oluşmaktadır:

- BANKA HAKKINDA GENEL BİLGİLER
- BANKA’NIN KONSOLİDE OLMAYAN FİNANSAL TABLOLARI
- İLGİLİ DÖNEMDE UYGULANAN MUHASEBE POLİTİKALARINA İLİŞKİN AÇIKLAMALAR
- BANKA’NIN MALİ BÜNYESİNE İLİŞKİN BİLGİLER
- KONSOLİDE OLMAYAN FİNANSAL TABLOLARA İLİŞKİN AÇIKLAMA VE DİPNOTLAR
- DİĞER AÇIKLAMALAR
- BAĞIMSIZ DENETİM RAPORU

Bu raporda yer alan konsolide olmayan finansal tablolar ile bunlara ilişkin açıklama ve dipnotlar, Bankaların Muhasebe Uygulamalarına ve Belgelerin Saklanması İlişkin Usul ve Esaslar Hakkında Yönetmelik, Türkiye Muhasebe Standartları, Türkiye Finansal Raporlama Standartları, bunlara ilişkin ek ve yorumlar ile Bankamız kayıtlarına uygun olarak, aksi belirtilmediği müddetçe **bin Türk Lirası** cinsinden hazırlanmış olup, bağımsız denetime tabi tutulmuş ve ilişikte sunulmuştur.

				
<b>SHOJI NAKANO</b>	<b>ALİ VEFA ÇELİK</b>	<b>JEREMY QUINTON BROUGHTON</b>	<b>TORU YAMAGUCHI</b>	<b>ÖNDER GÖKALP</b>
Yönetim Kurulu Başkanı	Denetim Komitesi Başkanı	Denetim Komitesi Üyesi	Genel Müdür	Finans Yönetici Direktörü

Bu finansal rapor ile ilgili olarak soruların iletilebileceği yetkili personele ilişkin bilgiler:  
Ad-Soyad/Unvan : Turgut EGEN / Raporlama ve Mali Kontrol Yöneticisi  
Tel No. : (216) 600 30 83  
Faks No. : (216) 290 64 73

## BİRİNCİ BÖLÜM

### Genel Bilgiler

I.	Banka'nın kuruluş tarihi, başlangıç statüsü, anılan statüde meydana gelen değişiklikleri ihtiva eden tarihesi	1
II.	Banka'nın sermaye yapısı, yönetim ve denetimini doğrudan veya dolaylı olarak tek başına veya birlikte elinde bulunduran ortakları, varsa bu hususlarda yıl içindeki değişiklikler ile dahil olduğu gruba ilişkin açıklama	1
III.	Banka'nın, yönetim kurulu başkan ve üyeleri, denetim komitesi üyeleri ile genel müdür ve yardımcılarının varsa Banka'da sahip oldukları paylara ve sorumluluk alanlarına ilişkin açıklamalar	2
IV.	Banka'da nitelikli pay sahibi olan kişi ve kuruluşlara ilişkin açıklamalar	3
V.	Banka'nın hizmet türü ve faaliyet alanlarını içeren özet bilgi	3
VI.	Diğer bilgiler	3
VII.	Banka ile bağlı ortaklıkları arasında özkaynakların derhal transfer edilmesinin veya borçların geri ödenmesinin önünde mevcut veya muhtemel, fiili veya hukuki engeller	3

## İKİNCİ BÖLÜM

### Konsolide Olmayan Finansal Tablolar

I.	Bilanço	4
II.	Nazım hesaplar tablosu	6
III.	Gelir tablosu	7
IV.	Özkaynaklarda muhasebeleştirilen gelir gider kalemlerine ilişkin tablo	8
V.	Özkaynak değişim tablosu	9
VI.	Nakit akış tablosu	10

## ÜÇÜNCÜ BÖLÜM

### Muhasebe Politikaları

I.	Sunum esaslarına ilişkin açıklamalar	11
II.	Finansal araçların kullanım stratejisi ve yabancı para cinsinden işlemlere ilişkin açıklamalar	11
III.	İştirak ve bağlı ortaklıklara ilişkin açıklamalar	12
IV.	Vadeli işlem ve opsiyon sözleşmeleri ile türev ürünlerine ilişkin açıklamalar	12
V.	Faiz gelir ve giderine ilişkin açıklamalar	13
VI.	Ücret ve komisyon gelir ve giderlerine ilişkin açıklamalar	13
VII.	Finansal varlıklara ilişkin açıklamalar	13
VIII.	Finansal varlıklarda değer düşüklüğüne ilişkin açıklamalar	14
IX.	Finansal araçların netleştirilmesine ilişkin açıklamalar	14
X.	Satış ve geri alış anlaşmaları ve menkul değerlerin ödünç verilmesi işlemlerine ilişkin açıklamalar	15
XI.	Satış amaçlı elde tutulan ve durdurulan faaliyetlere ilişkin duran varlıklar ile bu varlıklara ilişkin borçlar hakkında açıklamalar	15
XII.	Şerefiye ve diğer maddi olmayan duran varlıklara ilişkin açıklamalar	15
XIII.	Maddi duran varlıklara ilişkin açıklamalar	16
XIV.	Kiralama işlemlerine ilişkin açıklamalar	16
XV.	Karşılıklar ve koşullu yükümlülüklerle ilişkin açıklamalar	16
XVI.	Koşullu varlıklara ilişkin açıklamalar	17
XVII.	Çalışanların haklarına ilişkin yükümlülüklerle ilişkin açıklamalar	17
XVIII.	Vergi uygulamalarına ilişkin açıklamalar	17
XIX.	Borçlanmalara ilişkin ilave açıklamalar	18
XX.	İhraç edilen hisse senetlerine ilişkin açıklamalar	18
XXI.	Aval ve kabullere ilişkin açıklamalar	18
XXII.	Devlet teşviklerine ilişkin açıklamalar	19
XXIII.	Raporlamanın bölümlemeye göre yapılmasına ilişkin açıklamalar	19
XXIV.	Diğer hususlara ilişkin açıklamalar	19

## DÖRDÜNCÜ BÖLÜM

### Mali Bünye ve Risk Yönetimine İlişkin Bilgiler

I.	Sermaye yeterliliği standart oranına ilişkin açıklamalar	20
II.	Kredi riskine ilişkin açıklamalar	25
III.	Piyasa riskine ilişkin açıklamalar	25
IV.	Operasyonel riske ilişkin açıklamalar	26
V.	Kur riskine ilişkin açıklamalar	27
VI.	Faiz oranı riskine ilişkin açıklamalar	29
VII.	Hisse senedi pozisyon riskine ilişkin açıklamalar	32
VIII.	Likidite riskine ilişkin açıklamalar	33
IX.	Menkul kıymetleştirme pozisyonuna ilişkin açıklamalar	36
X.	Kredi riski azaltım tekniklerine ilişkin açıklamalar	36
XI.	Risk yönetim hedef ve politikalarına ilişkin açıklamalar	38
XII.	Finansal varlık ve borçların gerçeğe uygun değeri ile gösterilmesine ilişkin açıklamalar	38
XIII.	Başkaları nam ve hesabına yapılan işlemler, inanca dayalı işlemler	38

## BEŞİNCİ BÖLÜM

### Konsolide Olmayan Finansal Tablolara İlişkin Açıklama ve Dipnotlar

I.	Bilançonun aktif hesaplarına ilişkin açıklama ve dipnotlar	39
II.	Bilançonun pasif hesaplarına ilişkin açıklama ve dipnotlar	45
III.	Nazım hesaplara ilişkin açıklama ve dipnotlar	51
IV.	Gelir tablosuna ilişkin açıklama ve dipnotlar	53
V.	Banka'nın dahil olduğu risk grubuna ilişkin açıklamalar	57
VI.	Banka'nın yurtiçi, yurtdışı, kıyı bankacılığı bölgelerindeki şube veya iştirakler ile yurt dışı temsilciliklerine ilişkin açıklamalar	59
	Bilanço sonrası hususlar	59

## ALTINCI BÖLÜM

### Diğer Açıklamalar

I.	Banka'nın faaliyetine ilişkin diğer açıklamalar	60
----	---	----

## YEDİNCİ BÖLÜM

### Sınırlı Denetim Raporu

I.	Sınırlı denetim raporuna ilişkin olarak açıklanması gereken hususlar	60
II.	Bağımsız denetçi tarafından hazırlanan açıklama ve dipnotlar	60

## **BİRİNCİ BÖLÜM**

### **GENEL BİLGİLER**

#### **I. Banka'nın kuruluş tarihi, başlangıç statüsü, anılan statüde meydana gelen değişiklikleri ihtiva eden tarihçesi**

Bank of Tokyo Mitsubishi UFJ, Ltd. (“BTMU” veya “Banka”), 1986 yılında açılan temsilcilik bürosu aracılığıyla Türkiye’de temsilcilik faaliyeti göstermeye başlamıştır. Banka’ya Bankacılık Düzenleme ve Denetleme Kurulu’nun 20 Aralık 2012 tarih ve 5108 sayılı kararı ile Türkiye’de mevduat bankası kurması için izin verilmiştir. Bankacılık Düzenleme ve Denetleme Kurulu’nun 24 Eylül 2013 tarih ve 28775 sayılı Resmi Gazete’de yayımlanan, 19 Eylül 2013 tarih ve 5520 sayılı Kararı ile Banka’ya faaliyet izni verilmiş, Türkiye’de kurulmuş yabancı sermayeli bankalar grubunda 28 Kasım 2013 tarihi itibarıyla faaliyetlerine başlamıştır.

#### **II. Banka'nın sermaye yapısı, yönetim ve denetimini doğrudan veya dolaylı olarak tek başına veya birlikte elinde bulunduran ortakları, varsa bu hususlarda yıl içindeki değişiklikler ile dahil olduğu gruba ilişkin açıklama**

1 Ocak 2006 tarihinde Tokyo-Mitsubishi, Ltd. Ve UFJ Ltd. Bankalarının birleşmesiyle kurulan Bank of Tokyo-Mitsubishi UFJ Ltd. (BTMU), toplam varlıklar açısından dünyanın en büyük bankasını oluşturmaktadır. Gerek Japonya, gerekse uluslararası finans piyasalarında 100 yılı aşkın tecrübeye sahip olan her iki banka, BTMU’nun büyüyen müşteri tabanının ihtiyaçlarını hızlı ve etkin bir şekilde karşılayabilecek kaynaklara sahiptir.

BTMU Japonya’da sayısı 760’ı aşan şube ağına sahiptir. Yurtdışında ise dünyanın finansal ve ticari açıdan önde gelen 74 merkezinde şubesi bulunmaktadır. BTMU kurumlara, hükümetlere ve bireysel müşterilerine kapsamlı finansal ürün ve hizmet seçeneklerini sunmanın yanı sıra, yurtdışı şube ve iştirakleri aracılığıyla ticari ve yatırım bankacılığı ile yatırım danışmanlığı alanlarında geniş yelpazeli ürün ve hizmetler sağlamaktadır. BTMU, entegre bir birim olarak müşterilerinin tüm finansal ihtiyaçlarına kapsamlı ve esnek bir şekilde cevap veren Mitsubishi UFJ Financial Group Inc. (MUFG)’in ticari bankacılık alanındaki ana koludur.

**BANK OF TOKYO-MITSUBISHI UFJ TURKEY A.Ş.****1 OCAK - 31 MART 2014 ARA HESAP DÖNEMİNE AİT KONSOLİDE OLMAYAN FİNANSAL TABLOLARA İLİŞKİN AÇIKLAMA VE DİPNOTLAR**

(Tutarlar aksi belirtilmedikçe Bin Türk Lirası ("TL") olarak belirtilmiştir.)

**III. Banka'nın, yönetim kurulu başkan ve üyeleri, denetim komitesi üyeleri ile genel müdür ve yardımcılarının varsa Banka'da sahip oldukları paylara ve sorumluluk alanlarına ilişkin açıklamalar**

Görevi	Adı Soyadı	Sorumluluk Alanı	Göreve Atanma Tarihi	Öğrenim Durumu	İş Tecrübesi
Yönetim Kurulu Başkanı	Shoji Nakano	Yönetim Kurulu Başkanı Kurumsal Yönetim Komitesi Bşk. Ücretlendirme Komitesi Bşk. Krediler Komitesi Yedek Üyesi	26.06.2013 22.08.2013 22.08.2013 22.08.2013	Lisans	33 Yıl
Yönetim Kurulu Başkan Vekili	Seiji Oizumi	Yönetim Kurulu Başkan Yardımcısı Krediler Komitesi Yedek Üyesi	26.06.2013 22.08.2013	Lisans	28 Yıl
Genel Müdür	Toru Yamaguchi	Yönetim Kurulu Üyesi Genel Müdür Kurumsal Yönetim Komitesi Üyesi Kredi Komitesi Üyesi Ücretlendirme Komitesi Üyesi	26.06.2013 22.08.2013 22.08.2013 22.08.2013 22.08.2013	Yüksek Lisans	29 Yıl
	Kenichi Tabuchi	Yönetim Kurulu Üyesi Krediler Komitesi Üyesi	26.06.2013 22.08.2013	Lisans	29 Yıl
	Paul Antoon Ludwina Cardoen	Yönetim Kurulu Üyesi Krediler Komitesi Üyesi	26.06.2013 22.08.2013	Yüksek Lisans	24 Yıl
	Jeremy Quinton Broughton	Yönetim Kurulu Üyesi Denetim Komitesi Üyesi	21.03.2014 21.03.2014	Yüksek Lisans	31 Yıl
	David Ralph Rosenberg	Yönetim Kurulu Üyesi	26.06.2013	Lisans	24 Yıl
	Ali Vefa Çelik	Yönetim Kurulu Üyesi Denetim Komitesi Başkanı	26.06.2013 22.08.2013	Yüksek Lisans	28 Yıl
Genel Müdür Yardımcıları	Fumito Kobayashi	Hazine ve Pazarlamadan Sorumlu GMY	01.06.2013	Lisans	24 Yıl
	Oğuz Vecdi Öncü	Operasyon ve Destekten Sorumlu GMY	04.03.2013	Doktora	27 Yıl

Yukarıda belirtilen kişilerin Banka'da sahip olduğu paylar önem arz etmemektedir.

**BANK OF TOKYO-MITSUBISHI UFJ TURKEY A.Ş.****1 OCAK - 31 MART 2014 ARA HESAP DÖNEMİNE AİT KONSOLİDE OLMAYAN FİNANSAL TABLOLARA İLİŞKİN AÇIKLAMA VE DİPNOTLAR**

(Tutarlar aksi belirtilmedikçe Bin Türk Lirası ("TL") olarak belirtilmiştir.)

**GENEL BİLGİLER (Devamı)****IV. Banka'da nitelikli pay sahibi olan kişi ve kuruluşlara ilişkin açıklamalar**

<b>Ad Soyad/ Ticari Unvan</b>	<b>Pay Tutarları (Nominal)</b>	<b>Pay Oranları</b>	<b>Ödenmiş Paylar (Nominal)</b>	<b>Ödenmemiş Paylar</b>
BANK OF TOKYO MITSUBISHI UFJ LTD.	527,700	%100	527,700	-

**V. Banka'nın hizmet türü ve faaliyet alanlarını içeren özet bilgi**

Genel Müdürlüğü İstanbul'da olan Banka, 31 Mart 2014 itibarıyla 51 çalışanı ile kurumsal bankacılık alanında, Bankacılık Kanunu'nun 4. Maddesi kapsamında izin verilmiş tüm faaliyetleri yapabilecek şekilde örgütlenmiştir.

**VI. Diğer bilgiler**

Banka'nın Ticaret Unvanı:	Bank of Tokyo Mitsubishi UFJ Turkey A.Ş.
Banka'nın Genel Müdürlüğü'nün Adresi:	FSM Mahallesi Poligon Caddesi, Buyaka 2 Sitesi, No 8B, Kat 20-21 34771 Tepeüstü Ümraniye/İstanbul
Banka'nın Telefon ve Faks Numaraları:	Telefon: (0216) 600 30 00 Faks : (0216) 290 64 73
Banka'nın Elektronik Site Adresi:	<a href="http://www.tu.bk.mufg.jp">www.tu.bk.mufg.jp</a>
Banka'nın Elektronik Posta Adresi:	<a href="mailto:info@tu.mufg.jp">info@tu.mufg.jp</a>
Raporlama Dönemi:	01 Ocak 2014 – 31 Mart 2014

Finansal tablolar ile bunlara ilişkin açıklama ve dipnotlarda yer alan bilgiler aksi belirtilmedikçe Bin Türk Lirası olarak hazırlanmıştır.

**VII. Banka ile bağlı ortaklıkları arasında özkaynakların derhal transfer edilmesinin veya borçların geri ödenmesinin önünde mevcut veya muhtemel, fiili veya hukuki engeller**

Bulunmamaktadır.



## BANK OF TOKYO-MITSUBISHI UFJ TURKEY A.Ş

### 31 Mart 2014 Tarihi İtibarıyla Bilanço (Finansal Durum Tablosu)

AKTİF KALEMLER	Dipnot	BIN TÜRK LİRASI			BIN TÜRK LİRASI		
		CARİ DÖNEM			ÖNCEKİ DÖNEM		
		31.03.2014			31.12.2013		
		TP	YP	Toplam	TP	YP	Toplam
<b>I. NAKİT DEĞERLER VE MERKEZ BANKASI</b>	(5.1.1)	447	21.692	22.139	607	45	652
<b>II. GERÇEĞE UYGUN DEĞER FARKI KAR/ZARARA YANSITILAN FV (Net)</b>	(5.1.2)	359	-	359	-	-	-
2.1 Alım Satım Amaçlı Finansal Varlıklar		359	-	359	-	-	-
2.1.1 Devlet Borçlanma Senetleri		-	-	-	-	-	-
2.1.2 Sermayede Payı Temsil Eden Menkul Değerler		-	-	-	-	-	-
2.1.3 Alım Satım Amaçlı Türev Finansal Varlıklar		359	-	359	-	-	-
2.1.4 Diğer Menkul Değerler		-	-	-	-	-	-
2.2 Gerçeğe Uygun Değer Farkı Kar/Zarara Yansıtılan Olarak Sınıflandırılan FV		-	-	-	-	-	-
2.2.1 Devlet Borçlanma Senetleri		-	-	-	-	-	-
2.2.2 Sermayede Payı Temsil Eden Menkul Değerler		-	-	-	-	-	-
2.2.3 Krediler		-	-	-	-	-	-
2.2.4 Diğer Menkul Değerler		-	-	-	-	-	-
<b>III. BANKALAR</b>	(5.1.3)	432.418	147.184	579.602	502.756	107.110	609.866
<b>IV. PARA PİYASALARINDAN ALACAKLAR</b>		-	-	-	-	-	-
4.1 Bankalararası Para Piyasasından Alacaklar		-	-	-	-	-	-
4.2 İMKB Takasbank Piyasasından Alacaklar		-	-	-	-	-	-
4.3 Ters Repo İşlemlerinden Alacaklar		-	-	-	-	-	-
<b>V. SATILMAYA HAZIR FİNANSAL VARLIKLAR (Net)</b>	(5.1.4)	-	-	-	-	-	-
5.1 Sermayede Payı Temsil Eden Menkul Değerler		-	-	-	-	-	-
5.2 Devlet Borçlanma Senetleri		-	-	-	-	-	-
5.3 Diğer Menkul Değerler		-	-	-	-	-	-
<b>VI. KREDİLER ve ALACAKLAR</b>	(5.1.5)	62.121	212.022	274.143	2.106	10.861	12.967
6.1 Krediler ve Alacaklar		62.121	212.022	274.143	2.106	10.861	12.967
6.1.1 Bankanın Dahil Olduğu Risk Grubuna Kullanılan Krediler	(5.7)	-	-	-	-	-	-
6.1.2 Devlet Borçlanma Senetleri		-	-	-	-	-	-
6.1.3 Diğer		62.121	212.022	274.143	2.106	10.861	12.967
6.2 Takipteki Krediler		-	-	-	-	-	-
6.3 Özel Karşılıklar (-)		-	-	-	-	-	-
<b>VII. FAKTÖRİNG ALACAKLARI</b>		-	-	-	-	-	-
<b>VIII. VADEYE KADAR ELDE TUTULACAK YATIRIMLAR (Net)</b>	(5.1.6)	-	-	-	-	-	-
8.1 Devlet Borçlanma Senetleri		-	-	-	-	-	-
8.2 Diğer Menkul Değerler		-	-	-	-	-	-
<b>IX. İŞTİRAKLER (Net)</b>	(5.1.7)	-	-	-	-	-	-
9.1 Özkaynak Yöntemine Göre Muhasebeleştirilenler		-	-	-	-	-	-
9.2 Konsolide Edilmeyenler		-	-	-	-	-	-
9.2.1 Mali İştirakler		-	-	-	-	-	-
9.2.2 Mali Olmayan İştirakler		-	-	-	-	-	-
<b>X. BAĞLI ORTAKLIKLAR (Net)</b>	(5.1.8)	-	-	-	-	-	-
10.1 Konsolide Edilmeyen Mali Ortaklıklar		-	-	-	-	-	-
10.2 Konsolide Edilmeyen Mali Olmayan Ortaklıklar		-	-	-	-	-	-
<b>XI. BİRLİKTE KONTROL EDİLEN ORTAKLIKLAR (İŞ ORTAKLIKLARI) (Net)</b>	(5.1.9)	-	-	-	-	-	-
11.1 Özkaynak Yöntemine Göre Muhasebeleştirilenler		-	-	-	-	-	-
11.2 Konsolide Edilmeyenler		-	-	-	-	-	-
11.2.1 Mali Ortaklıklar		-	-	-	-	-	-
11.2.2 Mali Olmayan Ortaklıklar		-	-	-	-	-	-
<b>XII. KİRALAMA İŞLEMLERİNDEN ALACAKLAR</b>	(5.1.10)	-	-	-	-	-	-
12.1 Finansal Kiralama Alacakları		-	-	-	-	-	-
12.2 Faaliyet Kiralaması Alacakları		-	-	-	-	-	-
12.3 Diğer		-	-	-	-	-	-
12.4 Kazanılmamış Gelirler (-)		-	-	-	-	-	-
<b>XIII. RİSKTEN KORUNMA AMAÇLI TÜREV FİNANSAL VARLIKLAR</b>	(5.1.11)	-	-	-	-	-	-
13.1 Gerçeğe Uygun Değer Riskinden Korunma Amaçlılar		-	-	-	-	-	-
13.2 Nakit Akış Riskinden Korunma Amaçlılar		-	-	-	-	-	-
13.3 Yurtdışındaki Net Yatırım Riskinden Korunma Amaçlılar		-	-	-	-	-	-
<b>XIV. MADDİ DURAN VARLIKLAR (Net)</b>	(5.1.12)	9.277	-	9.277	9.982	-	9.982
<b>XV. MADDİ OLMAYAN DURAN VARLIKLAR (Net)</b>	(5.1.13)	51.939	-	51.939	54.689	-	54.689
15.1 Şerefiye		-	-	-	-	-	-
15.2 Diğer		51.939	-	51.939	54.689	-	54.689
<b>XVI. YATIRIM AMAÇLI GAYRİMENKULLER (Net)</b>	(5.1.14)	-	-	-	-	-	-
<b>XVII. VERGİ VARLIĞI</b>	(5.1.15)	3.362	-	3.362	3.362	-	3.362
17.1 Cari Vergi Varlığı		3.362	-	3.362	3.362	-	3.362
17.2 Ertelemiş Vergi Varlığı		-	-	-	-	-	-
<b>XVIII. SATIŞ AMAÇLI ELDE TUTULAN VE DURDURULAN FAALİYETLERE İLİŞKİN DURAN VARLIKLAR (Net)</b>	(5.1.16)	-	-	-	-	-	-
18.1 Satış Amaçlı		-	-	-	-	-	-
18.2 Durdurulan Faaliyetlere İlişkin		-	-	-	-	-	-
<b>XIX. DİĞER AKTİFLER</b>	(5.1.17)	561	181	742	45	180	225
<b>AKTİF TOPLAMI</b>		560.484	381.079	941.563	573.547	118.196	691.743

İlişikteki açıklama ve dipnotlar bu finansal tabloların tamamlayıcı bir unsurudur.



**BANK OF TOKYO-MITSUBISHI UFJ TURKEY A.Ş**  
31 Mart 2014 Tarihi İtibarıyla Bilanço (Finansal Durum Tablosu)

PASİF KALEMLER	Dipnot	BİN TÜRK LİRASI			BİN TÜRK LİRASI		
		CARİ DÖNEM			ÖNCEKİ DÖNEM		
		31.03.2014			31.12.2013		
		TP	YP	Toplam	TP	YP	Toplam
<b>I. MEVDUAT</b>	(5.1.1)	<b>7.856</b>	<b>29.390</b>	<b>37.246</b>	<b>262</b>	-	<b>262</b>
1.1 Bankanın Dahil Olduğu Risk Grubunun Mevduatı		-	22.279	22.279	-	-	-
1.2 Diğer		7.856	7.111	14.967	262	-	262
<b>II. ALIM SATIM AMAÇLI TÜREV FİNANSAL BORÇLAR</b>	(5.2.2)	-	<b>781</b>	<b>781</b>	-	-	-
<b>III. ALINAN KREDİLER</b>	(5.2.3)	<b>1.450</b>	<b>362.706</b>	<b>364.156</b>	-	<b>118.019</b>	<b>118.019</b>
<b>IV. PARA PİYASALARINA BORÇLAR</b>		-	-	-	-	-	-
4.1 Bankalararası Para Piyasalarına Borçlar		-	-	-	-	-	-
4.2 İMKB Takasbank Piyasasına Borçlar		-	-	-	-	-	-
4.3 Repo İşlemlerinden Sağlanan Fonlar		-	-	-	-	-	-
<b>V. İHRAÇ EDİLEN MENKUL KIYMETLER (Net)</b>	(5.2.4)	-	-	-	-	-	-
5.1 Bonolar		-	-	-	-	-	-
5.2 Varlığa Dayalı Menkul Kıymetler		-	-	-	-	-	-
5.3 Tahviller		-	-	-	-	-	-
<b>VI. FONLAR</b>		-	-	-	-	-	-
6.1 Müstakriz Fonları		-	-	-	-	-	-
6.2 Diğer		-	-	-	-	-	-
<b>VII. MUHTELİF BORÇLAR</b>	(5.2.5)	<b>336</b>	<b>239</b>	<b>575</b>	<b>25.993</b>	-	<b>25.993</b>
<b>VIII. DİĞER YABANCI KAYNAKLAR</b>		-	-	-	-	-	-
<b>IX. FAKTÖRİNG BORÇLARI</b>		-	-	-	-	-	-
<b>X. KİRALAMA İŞLEMLERİNDEN BORÇLAR</b>	(5.2.6)	-	-	-	-	-	-
10.1 Finansal Kiralama Borçları		-	-	-	-	-	-
10.2 Faaliyet Kiralaması Borçları		-	-	-	-	-	-
10.3 Diğer		-	-	-	-	-	-
10.4 Ertelemiş Finansal Kiralama Giderleri (-)		-	-	-	-	-	-
<b>XI. RİSKTEN KORUNMA AMAÇLI TÜREV FİNANSAL BORÇLAR</b>	(5.2.7)	-	-	-	-	-	-
11.1 Gerçeğe Uygun Değer Riskinden Korunma Amaçlılar		-	-	-	-	-	-
11.2 Nakit Akış Riskinden Korunma Amaçlılar		-	-	-	-	-	-
11.3 Yurtdışındaki Net Yatırım Riskinden Korunma Amaçlılar		-	-	-	-	-	-
<b>XII. KARŞILIKLAR</b>	(5.2.8)	<b>5.135</b>	-	<b>5.135</b>	<b>2.295</b>	-	<b>2.295</b>
12.1 Genel Karşılıklar		2.653	-	2.653	135	-	135
12.2 Yeniden Yapılanma Karşılığı		-	-	-	-	-	-
12.3 Çalışan Hakları Karşılığı		2.482	-	2.482	2.160	-	2.160
12.4 Sigorta Teknik Karşılıkları (Net)		-	-	-	-	-	-
12.5 Diğer Karşılıklar		-	-	-	-	-	-
<b>XIII. VERGİ BORCU</b>	(5.2.9)	<b>2.224</b>	-	<b>2.224</b>	<b>13.092</b>	-	<b>13.092</b>
13.1 Cari Vergi Borcu		816	-	816	11.591	-	11.591
13.2 Ertelemiş Vergi Borcu		1.408	-	1.408	1.501	-	1.501
<b>XIV. SATIŞ AMAÇLI ELDE TUTULAN VE DURDURULAN FAALİYETLERE İLİŞKİN DURAN VARLIK BORÇLARI (Net)</b>	(5.2.10)	-	-	-	-	-	-
14.1 Satış Amaçlı		-	-	-	-	-	-
14.2 Durdurulan Faaliyetlere İlişkin		-	-	-	-	-	-
<b>XV. SERMAYE BENZERİ KREDİLER</b>	(5.2.11)	-	-	-	-	-	-
<b>XVI. ÖZKAYNAKLAR</b>	(5.2.12)	<b>531.446</b>	-	<b>531.446</b>	<b>532.082</b>	-	<b>532.082</b>
16.1 Ödenmiş Sermaye		527.700	-	527.700	527.700	-	527.700
16.2 Sermaye Yedekleri		-	-	-	-	-	-
16.2.1 Hisse Senedi İhraç Primleri		-	-	-	-	-	-
16.2.2 Hisse Senedi İptal Kârları		-	-	-	-	-	-
16.2.3 Menkul Değerler Değerleme Farkları		-	-	-	-	-	-
16.2.4 Maddi Duran Varlıklar Yeniden Değerleme Farkları		-	-	-	-	-	-
16.2.5 Maddi Olmayan Duran Varlıklar Yeniden Değerleme Farkları		-	-	-	-	-	-
16.2.6 Yatırım Amaçlı Gayrimenkuller Yeniden Değerleme Farkları		-	-	-	-	-	-
16.2.7 İştirakler, Bağlı Ort. ve Birlikte Kontrol Edilen Ort. (İş Ort.) Bedelsiz Hisse Senetleri		-	-	-	-	-	-
16.2.8 Riskten Korunma Fonları (Etkin kısım)		-	-	-	-	-	-
16.2.9 Satış Amaçlı Elde Tutulan ve Durdurulan Faaliyetlere İlişkin Duran Varlıkların Birikmiş Değerleme Farkları		-	-	-	-	-	-
16.2.10 Diğer Sermaye Yedekleri		-	-	-	-	-	-
16.3 Kâr Yedekleri		-	-	-	-	-	-
16.3.1 Yasal Yedekler		-	-	-	-	-	-
16.3.2 Statü Yedekleri		-	-	-	-	-	-
16.3.3 Olağanüstü Yedekler		-	-	-	-	-	-
16.3.4 Diğer Kâr Yedekleri		-	-	-	-	-	-
16.4 Kâr veya Zarar		3.746	-	3.746	4.382	-	4.382
16.4.1 Geçmiş Yıllar Kâr/ Zararı		4.382	-	4.382	-	-	-
16.4.2 Dönem Net Kâr/ Zararı		(636)	-	(636)	4.382	-	4.382
<b>PASİF TOPLAMI</b>		<b>548.447</b>	<b>393.116</b>	<b>941.563</b>	<b>573.724</b>	<b>118.019</b>	<b>691.743</b>

İlişikteki açıklama ve dipnotlar bu finansal tabloların tamamlayıcı bir unsurudur.

**BANK OF TOKYO-MITSUBISHI UFJ TURKEY A.Ş**  
31 Mart 2014 Tarihi İtibarıyla Nazım Hesaplar

	Dipnot	BİN TÜRK LİRASI			BİN TÜRK LİRASI		
		CARİ DÖNEM			ÖNCEKİ DÖNEM		
		31.03.2014			31.12.2013		
		TP	YP	Toplam	TP	YP	Toplam
<b>A. BİLANÇO DIŞI YÜKÜMLÜLÜKLER (I+II+III)</b>		<b>25.617</b>	<b>54.035</b>	<b>79.652</b>	-	<b>1.598</b>	<b>1.598</b>
<b>I. GARANTİ ve KEFALETLER</b>	(5.3.2)	-	<b>31.852</b>	<b>31.852</b>	-	-	-
1.1. Teminat Mektupları		-	31.852	31.852	-	-	-
1.1.1. Devlet İhale Kanunu Kapsamına Girenler		-	-	-	-	-	-
1.1.2. Dış Ticaret İşlemleri Dolayısıyla Verilenler		-	-	-	-	-	-
1.1.3. Diğer Teminat Mektupları		-	31.852	31.852	-	-	-
1.2. Banka Kredileri		-	-	-	-	-	-
1.2.1. İthalat Kabul Kredileri		-	-	-	-	-	-
1.2.2. Diğer Banka Kabulleri		-	-	-	-	-	-
1.3. Akreditifler		-	-	-	-	-	-
1.3.1. Belgeli Akreditifler		-	-	-	-	-	-
1.3.2. Diğer Akreditifler		-	-	-	-	-	-
1.4. Garanti Verilen Prefinansmanlar		-	-	-	-	-	-
1.5. Cirolar		-	-	-	-	-	-
1.5.1. T.C. Merkez Bankasına Cirolar		-	-	-	-	-	-
1.5.2. Diğer Cirolar		-	-	-	-	-	-
1.6. Menkul Kıy. İh. Satın Alma Garantilerimizden		-	-	-	-	-	-
1.7. Faktoring Garantilerinden		-	-	-	-	-	-
1.8. Diğer Garantilerimizden		-	-	-	-	-	-
1.9. Diğer Kefaletlerimizden		-	-	-	-	-	-
<b>II. TAAHHÜTLER</b>	(5.3.4)	<b>45</b>	<b>45</b>	<b>90</b>	-	<b>1.598</b>	<b>1.598</b>
2.1. Cayılamaz Taahhütler		45	45	90	-	1.598	1.598
2.1.1. Vadeli Aktif Değerler Alım Satım Taahhütleri		45	45	90	-	-	-
2.1.2. Vadeli Mevduat Alım Satım Taahhütleri		-	-	-	-	1.598	1.598
2.1.3. İştir. ve Bağ. Ort. Ser. İst. Taahhütleri		-	-	-	-	-	-
2.1.4. Kul. Gar. Kredi Tahsis Taahhütleri		-	-	-	-	-	-
2.1.5. Men. Kıy. İhr. Aracılık Taahhütleri		-	-	-	-	-	-
2.1.6. Zorunlu Karşılık Ödeme Taahhüdü		-	-	-	-	-	-
2.1.7. Çekler İçin Ödeme Taahhütleri		-	-	-	-	-	-
2.1.8. İhracat Taahhütlerinden Kaynaklanan Vergi ve Fon Yükümlülükleri		-	-	-	-	-	-
2.1.9. Kredi Kartı Harcama Limit Taahhütleri		-	-	-	-	-	-
2.1.10. Kredi Kartları ve Bankacılık Hizmetlerine İlişkin Promosyon Uyg. Taah.		-	-	-	-	-	-
2.1.11. Açığa Menkul Kıymet Satış Taahhütlerinden Alacaklar		-	-	-	-	-	-
2.1.12. Açığa Menkul Kıymet Satış Taahhütlerinden Borçlar		-	-	-	-	-	-
2.1.13. Diğer Cayılamaz Taahhütler		-	-	-	-	-	-
2.2. Cayılabılır Taahhütler		-	-	-	-	-	-
2.2.1. Cayılabılır Kredi Tahsis Taahhütleri		-	-	-	-	-	-
2.2.2. Diğer Cayılabılır Taahhütler		-	-	-	-	-	-
<b>III. TÜREV FİNANSAL ARAÇLAR</b>	(5.3.4)	<b>25.572</b>	<b>22.138</b>	<b>47.710</b>	-	-	-
3.1. Riskten Korunma Amaçlı Türev Finansal Araçlar		-	-	-	-	-	-
3.1.1. Gerçeğe Uygun Değer Riskinden Korunma Amaçlı İşlemler		-	-	-	-	-	-
3.1.2. Nakit Akış Riskinden Korunma Amaçlı İşlemler		-	-	-	-	-	-
3.1.3. Yurtdışındaki Net Yatırım Riskinden Korunma Amaçlı İşlemler		-	-	-	-	-	-
3.2. Alım Satım Amaçlı İşlemler		25.572	22.138	47.710	-	-	-
3.2.1. Vadeli Döviz Alım-Satım İşlemleri		12.632	10.988	23.620	-	-	-
3.2.1.1. Vadeli Döviz Alım İşlemleri		6.340	5.494	11.834	-	-	-
3.2.1.2. Vadeli Döviz Satım İşlemleri		6.292	5.494	11.786	-	-	-
3.2.2. Para ve Faiz Swap İşlemleri		12.940	11.150	24.090	-	-	-
3.2.2.1. Swap Para Alım İşlemleri		-	11.150	11.150	-	-	-
3.2.2.2. Swap Para Satım İşlemleri		12.940	-	12.940	-	-	-
3.2.2.3. Swap Faiz Alım İşlemleri		-	-	-	-	-	-
3.2.2.4. Swap Faiz Satım İşlemleri		-	-	-	-	-	-
3.2.3. Para, Faiz ve Menkul Değer Opsiyonları		-	-	-	-	-	-
3.2.3.1. Para Alım Opsiyonları		-	-	-	-	-	-
3.2.3.2. Para Satım Opsiyonları		-	-	-	-	-	-
3.2.3.3. Faiz Alım Opsiyonları		-	-	-	-	-	-
3.2.3.4. Faiz Satım Opsiyonları		-	-	-	-	-	-
3.2.3.5. Menkul Değerler Alım Opsiyonları		-	-	-	-	-	-
3.2.3.6. Menkul Değerler Satım Opsiyonları		-	-	-	-	-	-
3.2.4. Futures Para İşlemleri		-	-	-	-	-	-
3.2.4.1. Futures Para Alım İşlemleri		-	-	-	-	-	-
3.2.4.2. Futures Para Satım İşlemleri		-	-	-	-	-	-
3.2.5. Futures Faiz Alım-Satım İşlemleri		-	-	-	-	-	-
3.2.5.1. Futures Faiz Alım İşlemleri		-	-	-	-	-	-
3.2.5.2. Futures Faiz Satım İşlemleri		-	-	-	-	-	-
3.2.6. Diğer		-	-	-	-	-	-
<b>B. EMANET VE REHİNLİ KIYMETLER (IV+V+VI)</b>		-	<b>31.852</b>	<b>31.852</b>	-	-	-
<b>IV. EMANET KIYMETLER</b>		-	-	-	-	-	-
4.1. Müşteri Fon ve Portföy Mevcutları		-	-	-	-	-	-
4.2. Emanete Alınan Menkul Değerler		-	-	-	-	-	-
4.3. Tahsile Alınan Çekler		-	-	-	-	-	-
4.4. Tahsile Alınan Ticari Senetler		-	-	-	-	-	-
4.5. Tahsile Alınan Diğer Kıymetler		-	-	-	-	-	-
4.6. İhracına Aracı Olunan Kıymetler		-	-	-	-	-	-
4.7. Diğer Emanet Kıymetler		-	-	-	-	-	-
4.8. Emanet Kıymet Alanlar		-	-	-	-	-	-
<b>V. REHİNLİ KIYMETLER</b>		-	-	-	-	-	-
5.1. Menkul Kıymetler		-	-	-	-	-	-
5.2. Teminat Senetleri		-	-	-	-	-	-
5.3. Emtia		-	-	-	-	-	-
5.4. Varant		-	-	-	-	-	-
5.5. Gayrimenkul		-	-	-	-	-	-
5.6. Diğer Rehinli Kıymetler		-	-	-	-	-	-
5.7. Rehinli Kıymet Alanlar		-	-	-	-	-	-
<b>VI. KABUL EDİLEN AVALLER VE KEFALETLER</b>		-	<b>31.852</b>	<b>31.852</b>	-	-	-
<b>BİLANÇO DIŞI HESAPLAR TOPLAMI (A+B)</b>		<b>25.617</b>	<b>85.887</b>	<b>111.504</b>	-	<b>1.598</b>	<b>1.598</b>

İlişkikteki açıklama ve dipnotlar bu finansal tabloların tamamlayıcı bir unsurudur.

**BANK OF TOKYO-MITSUBISHI UFJ TURKEY A.Ş****31 Mart 2014 Tarihinde Sona Eren Hesap Dönemine Ait Gelir Tablosu**

GELİR VE GİDER KALEMLERİ	Dipnot	BİN TÜRK LİRASI	
		CARİ DÖNEM	
		01.01.2014	31.03.2014
<b>I. FAİZ GELİRLERİ</b>	(5.4.1)		<b>12.303</b>
1.1 Kredilerden Alınan Faizler			993
1.2 Zorunlu Karşılıklardan Alınan Faizler			-
1.3 Bankalardan Alınan Faizler			11.310
1.4 Para Piyasası İşlemlerinden Alınan Faizler			-
1.5 Menkul Değerlerden Alınan Faizler			-
1.5.1 Alım Satım Amaçlı Finansal Varlıklardan			-
1.5.2 Gerçeğe Uygun Değer Farkı Kar/ Zarara Yansıtılan Olarak Sınıflandırılan FV			-
1.5.3 Satılmaya Hazır Finansal Varlıklardan			-
1.5.4 Vadeye Kadar Elde Tutulacak Yatırımlardan			-
1.6 Finansal Kiralama Gelirleri			-
1.7 Diğer Faiz Gelirleri			-
<b>II. FAİZ GİDERLERİ</b>	(5.4.2)		<b>57</b>
2.1 Mevduata Verilen Faizler			11
2.2 Kullanılan Kredilere Verilen Faizler			46
2.3 Para Piyasası İşlemlerine Verilen Faizler			-
2.4 İhraç Edilen Menkul Kıymetlere Verilen Faizler			-
2.5 Diğer Faiz Giderleri			-
<b>III. NET FAİZ GELİRİ/GİDERİ (I - II)</b>			<b>12.246</b>
<b>IV. NET ÜCRET VE KOMİSYON GELİRLERİ/GİDERLERİ</b>			<b>(17)</b>
4.1 Alınan Ücret ve Komisyonlar			4
4.1.1 Gayri Nakdi Kredilerden			4
4.1.2 Diğer			-
4.2 Verilen Ücret ve Komisyonlar			21
4.2.1 Gayri Nakdi Kredilere			-
4.2.2 Diğer			21
<b>V. TEMETTÜ GELİRLERİ</b>	(5.4.3)		<b>-</b>
<b>VI. TİCARİ KÂR / ZARAR (Net)</b>	(5.4.4)		<b>47</b>
6.1 Sermaye Piyasası İşlemleri Kâr/Zararı			-
6.2 Türev Finansal İşlemlerden Kâr/Zarar			(815)
6.3 Kambiyo İşlemleri Kâr/Zararı			862
<b>VII. DİĞER FAALİYET GELİRLERİ</b>	(5.4.5)		<b>53</b>
<b>VIII. FAALİYET GELİRLERİ/GİDERLERİ TOPLAMI (III+IV+V+VI+VII)</b>			<b>12.329</b>
<b>IX. KREDİ VE DİĞER ALACAKLAR DEĞER DÜŞÜŞ KARŞILIĞI (-)</b>	(5.4.6)		<b>2.517</b>
<b>X. DİĞER FAALİYET GİDERLERİ (-)</b>	(5.4.7)		<b>10.150</b>
<b>XI. NET FAALİYET KÂRI/ZARARI (VIII-IX-X)</b>			<b>(338)</b>
<b>XII. BİRLEŞME İŞLEMİ SONRASINDA GELİR OLARAK KAYDEDİLEN FAZLALIK TUTARI</b>			<b>-</b>
<b>XIII. ÖZKAYNAK YÖNTEMİ UYGULANAN ORTAKLIKLARDAN KÂR/ZARAR</b>			<b>-</b>
<b>XIV. NET PARASAL POZİSYON KÂRI/ZARARI</b>			<b>-</b>
<b>XV. SÜRDÜRÜLEN FAALİYETLER VERGİ ÖNCESİ K/Z (XI+...+XIV)</b>	(5.4.8)		<b>(338)</b>
<b>XVI. SÜRDÜRÜLEN FAALİYETLER VERGİ KARŞILIĞI (±)</b>	(5.4.9)		<b>(298)</b>
16.1 Cari Vergi Karşılığı			(391)
16.2 Ertelenmiş Vergi Karşılığı			93
<b>XVII. SÜRDÜRÜLEN FAALİYETLER DÖNEM NET K/Z (XV±XVI)</b>	(5.4.10)		<b>(636)</b>
<b>XVIII. DURDURULAN FAALİYETLERDEN GELİRLER</b>			<b>-</b>
18.1 Satış Amaçlı Elde Tutulan Duran Varlık Gelirleri			-
18.2 İştirak, Bağlı Ortaklık ve Birlikte Kontrol Edilen Ortaklıklar (İş Ort.) Satış Karları			-
18.3 Diğer Durdurulan Faaliyet Gelirleri			-
<b>XIX. DURDURULAN FAALİYETLERDEN GİDERLER (-)</b>			<b>-</b>
19.1 Satış Amaçlı Elde Tutulan Duran Varlık Giderleri			-
19.2 İştirak, Bağlı Ortaklık ve Birlikte Kontrol Edilen Ortaklıklar (İş Ort.) Satış Zararları			-
19.3 Diğer Durdurulan Faaliyet Giderleri			-
<b>XX. DURDURULAN FAALİYETLER VERGİ ÖNCESİ K/Z (XVIII-XIX)</b>			<b>-</b>
<b>XXI. DURDURULAN FAALİYETLER VERGİ KARŞILIĞI (±)</b>			<b>-</b>
21.1 Cari Vergi Karşılığı			-
21.2 Ertelenmiş Vergi Karşılığı			-
<b>XXII. DURDURULAN FAALİYETLER DÖNEM NET K/Z (XX±XXI)</b>			<b>-</b>
<b>XXIII. NET DÖNEM KÂRI/ZARARI (XVII+XXII)</b>	(5.4.11)		<b>(636)</b>
Hisse Başına Kâr / Zarar			-

İlişikteki açıklama ve dipnotlar bu finansal tabloların tamamlayıcı bir unsurudur.

## BANK OF TOKYO-MITSUBISHI UFJ TURKEY A.Ş

31 Mart 2014 Tarihinde Sona Eren Hesap Dönemine Ait Özkaynaklarda Muhasebeleştirilen Gelir Gider Kalemlerine İlişkin Tablo

ÖZKAYNAKLARDA MUHASEBELEŞTİRİLEN GELİR GİDER KALEMLERİ	BİN TÜRK LİRASI
	Cari Dönem
	01.01.2014 31.03.2014
I. MENKUL DEĞERLER DEĞERLEME FARKLARINA SATILMAYA HAZIR FİNANSAL VARLIKLARDAN EKLENEN	-
II. MADDİ DURAN VARLIKLAR YENİDEN DEĞERLEME FARKLARI	-
III. MADDİ OLMAYAN DURAN VARLIKLAR YENİDEN DEĞERLEME FARKLARI	-
IV. YABANCI PARA İŞLEMLER İÇİN KUR ÇEVİRİM FARKLARI	-
V. NAKİT AKIŞ RİSKİNDEN KORUNMA AMAÇLI TÜREV FİNANSAL VARLIKLARA İLİŞKİN KÂR/ZARAR (Gerçeğe Uygun Değer Değişikliklerinin Etkin Kısmı)	-
VI. YURTDIŞINDAKİ NET YATIRIM RİSKİNDEN KORUNMA AMAÇLI TÜREV FİNANSAL VARLIKLARA İLİŞKİN KÂR/ZARAR (Gerçeğe Uygun Değer Değişikliklerinin Etkin Kısmı)	-
VII. MUHASEBE POLİTİKASINDA YAPILAN DEĞİŞİKLİKLER İLE HATALARIN DÜZELTİLMESİNİN ETKİSİ	-
VIII. TMS UYARINCA ÖZKAYNAKLARDA MUHASEBELEŞTİRİLEN DİĞER GELİR GİDER UNSURLARI	-
IX. DEĞERLEME FARKLARINA AİT ERTELENMİŞ VERGİ	-
X. DOĞRUDAN ÖZKAYNAK ALTINDA MUHASEBELEŞTİRİLEN NET GELİR/GİDER (I+II+...+IX)	-
XI. DÖNEM KÂRI/ZARARI	(636)
1.1 Menkul Değerlerin Gerçeğe Uygun Değerindeki Net Değişme (Kar-Zarara Transfer)	-
1.2 Nakit Akış Riskinden Korunma Amaçlı Türev Finansal Varlıklardan Yeniden Sınıflandırılan ve Gelir Tablosunda Gösterilen Kısım	-
1.3 Yurtdışındaki Net Yatırım Riskinden Korunma Amaçlı Yeniden Sınıflandırılan ve Gelir Tablosunda Gösterilen Kısım	-
1.4 Diğer	(636)
XII. DÖNEME İLİŞKİN MUHASEBELEŞTİRİLEN TOPLAM KÂR/ZARAR (X±XI)	(636)

İlişikteki açıklama ve dipnotlar bu finansal tabloların tamamlayıcı bir unsurudur.

**BANK OF TOKYO-MITSUBISHI UFJ TURKEY A.Ş**  
31 Aralık 2013 Tarihinde Sona Eren Hesap Dönemine Ait Özkaynak Değişim Tablosu

BIN TÜRK LIRASI

	Dipnot	Ödenmiş Sermaye	Ödenmiş Sermaye Enf. Düzeltme Farkı	Hisse Senedi İhraç Primleri	Hisse Senedi İptal Kârları	Yasal Yedek Akçeler	Statü Yedekleri	Ölağanüstü Yedek Akçe	Diğer Yedekler	Dönem Net Kâr / (Zarar)	Gecmiş Dönem Kâr / (Zarar)	Menkul Değer Değerleme Farkı	Maddi ve Maddi Olmayan Duran Varlık YDF	Ortaklıklardan Bedelsiz Hisse Senetleri	Risiken Korunma Fonları	Satis A./Durdurulan F. İşlem Dur. V. Bir. Değ. F	Toplam Özkaynak
<b>CARİ DÖNEM</b>																	
<b>01.01.2014-31.03.2014</b>																	
<b>I. Önceki Dönem Sonu Bakıvesi</b>		<b>527.700</b>	-	-	-	-	-	-	-	-	<b>4.382</b>	-	-	-	-	-	<b>532.082</b>
Dönem içindeki Değişimler	(5.5)	-	-	-	-	-	-	-	-	-	-	-	-	-	-	-	-
<b>II. Birleşmeden Kaynaklanan Artış/Azalış</b>		-	-	-	-	-	-	-	-	-	-	-	-	-	-	-	-
<b>III. Menkul Değerler Değerleme Farkları</b>		-	-	-	-	-	-	-	-	-	-	-	-	-	-	-	-
<b>IV. Riskten Korunma Fonları (Etkin kısım)</b>		-	-	-	-	-	-	-	-	-	-	-	-	-	-	-	-
4.1 Nakit Akışı Riskinden Korunma Amacı		-	-	-	-	-	-	-	-	-	-	-	-	-	-	-	-
4.2 Yurtdışındaki Net Yatırım Riskinden Korunma Amacı		-	-	-	-	-	-	-	-	-	-	-	-	-	-	-	-
V. Maddi Duran Varlıklar Yeniden Değerleme Farkları		-	-	-	-	-	-	-	-	-	-	-	-	-	-	-	-
VI. Maddi Olmayan Duran Varlıklar Yeniden Değerleme Farkları		-	-	-	-	-	-	-	-	-	-	-	-	-	-	-	-
VII. İştirakler, Bağlı Ort. ve Birlikte Kontrol Edilen Ort.(İş Ort.) Bedelsiz His		-	-	-	-	-	-	-	-	-	-	-	-	-	-	-	-
VIII. Kur Farkları		-	-	-	-	-	-	-	-	-	-	-	-	-	-	-	-
IX. Varlıkların Elden Çıkarılmasından Kaynaklanan Değişiklik		-	-	-	-	-	-	-	-	-	-	-	-	-	-	-	-
X. Varlıkların Yeniden Sınıflandırılmasından Kaynaklanan Değişiklik		-	-	-	-	-	-	-	-	-	-	-	-	-	-	-	-
XI. İştirak Özkaynağındaki Değişikliklerin Banka Özkaynağına Etkisi		-	-	-	-	-	-	-	-	-	-	-	-	-	-	-	-
XII. Sermaye Artırımı		-	-	-	-	-	-	-	-	-	-	-	-	-	-	-	-
12.1 Nakden		-	-	-	-	-	-	-	-	-	-	-	-	-	-	-	-
12.2 İç Kaynaklardan		-	-	-	-	-	-	-	-	-	-	-	-	-	-	-	-
XIII. Hisse Senedi İhraç Primi		-	-	-	-	-	-	-	-	-	-	-	-	-	-	-	-
XIV. Hisse Senedi İptal Kârları		-	-	-	-	-	-	-	-	-	-	-	-	-	-	-	-
XV. Ödenmiş Sermaye Enflasyon Düzeltme Farkı		-	-	-	-	-	-	-	-	-	-	-	-	-	-	-	-
XVI. Diğer		-	-	-	-	-	-	-	-	-	-	-	-	-	-	-	-
XVII. Dönem Net Kârı veya Zararı		-	-	-	-	-	-	-	-	(636)	-	-	-	-	-	-	(636)
XVIII. Kâr Dağıtım		-	-	-	-	-	-	-	-	-	-	-	-	-	-	-	-
18.1 Dağıtılan Temettü		-	-	-	-	-	-	-	-	-	-	-	-	-	-	-	-
18.2 Yedeklere Aktarılan Tutarlar		-	-	-	-	-	-	-	-	-	-	-	-	-	-	-	-
18.3 Diğer		-	-	-	-	-	-	-	-	-	-	-	-	-	-	-	-
<b>Dönem Sonu Bakıvesi (I+II+III+...+XVI+XVII+XVIII)</b>		<b>527.700</b>	-	-	-	-	-	-	-	<b>(636)</b>	<b>4.382</b>	-	-	-	-	-	<b>531.446</b>

Bilgi için açıklama ve dipnotlar bu finansal tabloların tamamlayıcı bir unsurudur.

**BANK OF TOKYO-MITSUBISHI UFJ TURKEY A.Ş**  
31 Mart 2014 Tarihinde Sona Eren Hesap Dönemine Ait Nakit Akış Tablosu

		BİN TÜRK LİRASI	
		Dipnot	CARİ DÖNEM 01.01.2014 31.03.2014
<b>A.</b>	<b>BANKACILIK FAALİYETLERİNE İLİŞKİN NAKİT AKIMLARI</b>		
<b>1.1</b>	<b>Bankacılık Faaliyet Konusu Aktif ve Pasiflerdeki Değişim Öncesi Faaliyet Kârı</b>		<b>5.611</b>
1.1.1	Alınan Faizler		11.006
1.1.2	Ödenen Faizler		(10)
1.1.3	Alınan Temettüleri		-
1.1.4	Alınan Ücret ve Komisyonlar		4
1.1.5	Elde Edilen Diğer Kazançlar		53
1.1.6	Zarar Olarak Muhasebeleştirilen Donuk Alacaklardan Tahsilatlar		-
1.1.7	Personele ve Hizmet Tedarik Edenlere Yapılan Nakit Ödemeler		(2.764)
1.1.8	Ödenen Vergiler		(391)
1.1.9	Diğer	(5.6)	(2.287)
<b>1.2</b>	<b>Bankacılık Faaliyetleri Konusu Aktif ve Pasiflerdeki Değişim</b>		<b>(19.386)</b>
1.2.1	Alım Satım Amaçlı Finansal Varlıklarda Net (Artış) Azalış		-
1.2.2	Gerçeğe Uygun Değer Farkı K/Z'a Yansıtılan Olarak Sınıflandırılan FV'larda Net (Artış) Azalış		-
1.2.3	Bankalar Hesabındaki Net (Artış) Azalış		-
1.2.4	Kredilerdeki Net (Artış) Azalış		(260.770)
1.2.5	Diğer Aktiflerde Net (Artış) Azalış		(6.185)
1.2.6	Bankaların Mevduatlarında Net Artış (Azalış)		-
1.2.7	Diğer Mevduatlarda Net Artış (Azalış)		36.984
1.2.8	Alınan Kredilerdeki Net Artış (Azalış)		246.090
1.2.9	Vadesi Gelmiş Borçlarda Net Artış (Azalış)		-
1.2.10	Diğer Borçlarda Net Artış (Azalış)	(5.6)	(35.505)
<b>I.</b>	<b>Bankacılık Faaliyetlerinden Kaynaklanan Net Nakit Akımı</b>		<b>(13.775)</b>
<b>B.</b>	<b>YATIRIM FAALİYETLERİNE İLİŞKİN NAKİT AKIMLARI</b>		
<b>II.</b>	<b>Yatırım Faaliyetlerinden Kaynaklanan Net Nakit Akımı</b>		<b>-</b>
2.1	İktisap Edilen İştirakler, Bağlı Ortaklıklar ve Birlikte Kontrol Edilen Ortaklıklar (İş Ortaklıkları)		-
2.2	Elden Çıkarılan İştirakler, Bağlı Ortaklıklar ve Birlikte Kontrol Edilen Ortaklıklar (İş Ortaklıkları)		-
2.3	Satın Alınan Menkuller ve Gayrimenkuller		-
2.4	Elden Çıkarılan Menkul ve Gayrimenkuller		-
2.5	Elde Edilen Satılmaya Hazır Finansal Varlıklar		-
2.6	Elden Çıkarılan Satılmaya Hazır Finansal Varlıklar		-
2.7	Satın Alınan Yatırım Amaçlı Menkul Değerler		-
2.8	Satılan Yatırım Amaçlı Menkul Değerler		-
2.9	Diğer	(5.6)	-
<b>C.</b>	<b>FİNANSMAN FAALİYETLERİNE İLİŞKİN NAKİT AKIMLARI</b>		
<b>III.</b>	<b>Finansman Faaliyetlerinden Sağlanan / (Kullandırılan) Net Nakit</b>		<b>-</b>
3.1	Krediler ve İhraç Edilen Menkul Değerlerden Sağlanan Nakit		-
3.2	Krediler ve İhraç Edilen Menkul Değerlerden Kaynaklanan Nakit Çıkışı		-
3.3	İhraç Edilen Sermaye Araçları		-
3.4	Temettü Ödemeleri		-
3.5	Finansal Kiralamaya İlişkin Ödemeler		-
3.6	Diğer		-
<b>IV.</b>	<b>Döviz Kurundaki Değişimin Nakit ve Nakde Eşdeğer Varlıklar Üzerindeki Etkisi</b>		<b>4.107</b>
<b>V.</b>	<b>Nakit ve Nakde Eşdeğer Varlıklardaki Net Artış / (Azalış)</b>		<b>(9.668)</b>
<b>VI.</b>	<b>Dönem Başındaki Nakit ve Nakde Eşdeğer Varlıklar</b>		<b>610.518</b>
<b>VII.</b>	<b>Dönem Sonundaki Nakit ve Nakde Eşdeğer Varlıklar</b>	(5.6)	<b>600.850</b>

İlişkideki açıklama ve dipnotlar bu finansal tabloların tamamlayıcı bir unsurudur.

## ÜÇÜNCÜ BÖLÜM MUHASEBE POLİTİKALARI

### I. Sunum esaslarına ilişkin açıklamalar

#### 1. Finansal tablolar ile bunlara ilişkin açıklama ve dipnotların Türkiye Muhasebe Standartları ve Bankaların Muhasebe Uygulamalarına ve Belgelerin Saklanması İlişkin Usul ve Esaslar Hakkında Yönetmeliğe uygun olarak hazırlanması

Konsolide olmayan finansal tablolar, 5411 Sayılı Bankacılık Kanunu'nun 37'nci maddesi uyarınca, 1 Kasım 2006 tarih ve 26333 sayılı Resmi Gazete'de yayımlanan Yönetmelikler'den Bankaların Muhasebe Uygulamalarına ve Belgelerin Saklanması İlişkin Usul ve Esaslar Hakkında Yönetmelik hükümleri çerçevesinde, Kamu Gözetimi Muhasebe ve Denetim Standartları Kurumu tarafından yürürlüğe konulan Türkiye Muhasebe Standartları ("TMS") ve Türkiye Finansal Raporlama Standartları ("TFRS") ile bunlara ilişkin ek ve yorumlara uygun olarak hazırlanmıştır.

Banka, yasal kayıtlarını, finansal tablolarını ve finansal tablolarına baz teşkil eden dökümanlarını Türkiye Muhasebe Standartları ile Türkiye Finansal Raporlama Standartları, Bankaların Muhasebe Uygulamalarına ve Belgelerin Saklanması İlişkin Usul ve Esaslar Hakkında Yönetmelik ve Türk Ticaret Kanunu'na uygun olarak hazırlamaktadır. Finansal tablolar, gerçeğe uygun değerleri ile gösterilen finansal varlık ve yükümlülüklerin dışında, tarihi maliyet esaslı baz alınarak Türk Lirası (TL) olarak hazırlanmıştır.

Banka, 20 Aralık 2012 BDDK'dan mevduat bankası olarak kurulması için iznini almış, 14 Şubat 2013 tarihinde faaliyetlerine geçebilmek için çalışmalarına başlamıştır. Bankacılık faaliyet iznini 19 Eylül Kasım 2013 tarihinde almış ve bankacılık faaliyetlerine 28 Kasım 2013 tarihinde başlamıştır. Bu nedenle ekteki finansal tablolar içerisinde yer alan gelir tablosu, özkaynaklarda muhasebeleştirilen gelir gider kalemlerine ilişkin tablo, özkaynak değişim tablosu ve nakit akış tablosu karşılaştırmalı olarak sunulmamıştır.

#### 2. Finansal tabloların hazırlanmasında izlenen muhasebe politikaları ve kullanılan değerlendirme esasları

Finansal tabloların hazırlanmasında izlenen muhasebe politikaları ve kullanılan değerlendirme esasları TMS, TFRS, 1 Kasım 2006 tarihli ve 26333 sayılı Resmi Gazete'de yayımlanan "Bankaların Muhasebe Uygulamalarına ve Belgelerin Saklanması İlişkin Usul ve Esaslar Hakkında Yönetmelik" ve 28 Haziran 2012 tarihli ve 28337 sayılı Resmi Gazete'de yayımlanan "Bankalarca Kamuya Açıklanacak Finansal Tablolar ile Bunlara İlişkin Açıklama ve Dipnotlar Hakkında Tebliğ" kapsamında yer alan esaslara göre belirlenmiş ve uygulanmıştır. Söz konusu muhasebe politikaları ve değerlendirme esasları aşağıda yer alan II ile XXIV no'lu dipnotlarda açıklanmaktadır.

### II. Finansal araçların kullanım stratejisi ve yabancı para cinsinden işlemlere ilişkin açıklamalar,

#### 1. Finansal araçların kullanım stratejisi

Banka, temel faaliyetlerinin doğası gereği finansal araçları kullanmaktadır. Banka'nın finansal araçların kullanılmasına ilişkin temel stratejisi varlıkların getirileri ve risk seviyeleri arasında dengenin sağlanması yönündedir.

Banka'nın ana fonlama kaynağı, özkaynağı ve yurtdışı finansal kuruluşlardan temin edilen kredilerdir. Banka, bu şekilde sağladığı kaynakları, yüksek getirili ve kaliteli finansal aktiflerde değerlendirmeye yönelik bir aktif-pasif yönetimi stratejisi ile takip ederken, faiz oranı riski, likidite riski, döviz kuru riski ve kredi riskini Banka tarafından belirlenen risk limitleri ve yasal limitler çerçevesinde yönetmektedir. Etkin bir aktif-pasif yönetimi stratejisi ile karlılığı arttırmak ve özkaynakların güçlendirilmesi amaçlanmaktadır.

Banka aktif pasif yönetimi yaparken kaynak maliyeti ile ürün getirisi arasında her zaman pozitif bir marj ile çalışmayı ve optimum vade riski yaratmayı amaç edinmiştir.



## MUHASEBE POLİTİKALARI (Devamı)

### II. Finansal araçların kullanım stratejisi ve yabancı para cinsinden işlemlere ilişkin açıklamalar (devamı)

#### 1. Finansal araçların kullanım stratejisi (devamı)

Banka'nın risk yönetimi stratejisinin bir parçası olarak, Banka'nın her türlü kısa vadeli kur, faiz ve fiyat hareketlerinde risk oluşturabilecek pozisyonların yönetimi sadece Hazine tarafından ve Yönetim Kurulu'na tanımlanan işlem limitleri dahilinde yapılmaktadır.

#### 2. Yabancı para cinsi üzerinden işlemler

##### 2.1 *Yabancı para işlemlerin dönüştürülmesinde ve bunların finansal tablolara yansıtılmasında kullanılan kur değerleri*

Banka'nın yabancı para ile yapmış olduğu işlemler, TMS 21 "Kur Değişiminin Etkileri" standardı esas alınarak muhasebeleştirilmiş olup, 31 Mart 2014 tarihi itibarıyla tamamlanan yabancı para işlemlerden doğan kur farkı gelirleri ve giderleri işlemin yapıldığı tarihteki geçerli kurlar üzerinden Türk Lirası'na çevrilmekte ve kayıtlara intikal ettirilmektedir. Dönem sonlarında, yabancı para aktif ve pasif hesapların bakiyeleri, dönem sonu Banka gişe döviz alış kurlarından evaluasyona tabi tutularak TL'ye çevrilmekte ve oluşan kur farkları kambiyo işlemleri karı veya zararı olarak kayıtlara yansıtılmaktadır.

İlgili dönem sonları itibarıyla değerlemeye esas alınan banka döviz alış kurları aşağıdaki gibidir:

	31 Mart 2014	31 Aralık 2013
ABD Doları	2,1557	2.1304
Avro	2,9699	2.9344

### III. İştirak ve bağlı ortaklıklara ilişkin açıklamalar

Konsolide olmayan finansal tablolarda iştirak ve bağlı ortaklıklar "Finansal Araçlar: Muhasebeleştirme ve Ölçmeye İlişkin Türkiye Muhasebe Standardı ("TMS 39")'a göre muhasebeleştirilmektedir. Banka'nın 31 Mart 2014 tarihi itibarıyla iştirak ve bağlı ortaklığı bulunmamaktadır.

### IV. Vadeli işlem ve opsiyon sözleşmeleri ile türev ürünlerine ilişkin açıklamalar

Banka'nın ana sözleşmeden ayrıştırılmak suretiyle oluşturulan türev ürünleri bulunmamaktadır.

TMS 39 "Finansal Araçlar: Muhasebe ve Ölçme" standardı hükümleri uyarınca vadeli döviz alım-satım sözleşmeleri, swap ve opsiyon işlemleri "Riskten korunma amaçlı" ve "Alım satım amaçlı" işlemler olarak sınıflandırılmaktadır. Türev işlemlerin ilk olarak kayda alınmasında elde etme maliyeti kullanılmakta ve bunlara ilişkin işlem maliyetleri elde etme maliyetine dahil edilmektedir. Ayrıca, türev işlemlerden doğan yükümlülük ve alacaklar sözleşme tutarları üzerinden nazım hesaplara kaydedilmektedir. Alım satım amaçlı türev işlemler kayda alınmalarını izleyen dönemlerde rayiç değer ile değerlendirilmekte ve rayiç değer pozitif veya negatif olmasına göre Alım Satım Amaçlı Türev Finansal Varlıklar veya Alım Satım Amaçlı Türev Finansal Borçlar hesaplarında bilanço içerisinde gösterilmektedir. Riskten korunma amaçlı türev işlemler kayda alınmalarını izleyen dönemlerde rayiç değer ile değerlendirilmekte ve rayiç değer pozitif veya negatif olmasına göre Riskten Korunma Amaçlı Türev Finansal Varlıklar veya Riskten Korunma Amaçlı Türev Finansal Borçlar hesaplarında bilanço içerisinde gösterilmektedir. Yapılan değerlendirme sonucu rayiç değerde meydana gelen farklar gelir tablosuna yansıtılmaktadır.

## MUHASEBE POLİTİKALARI (Devamı)

### V. Faiz gelir ve giderine ilişkin açıklamalar

İç verim oranı yöntemi kullanılarak hesaplanan faiz gelirleri ve giderleri tahakkuk esasına göre muhasebeleştirilmektedir. İlgili mevzuat gereğince donuk alacak haline gelen kredilerin faiz reeskontları iptal edilmekte ve söz konusu krediler, canlı krediler içinde sınıflandırılmaya veya tahsil edilinceye kadar faiz reeskontu yapılmamaktadır.

### VI. Ücret ve komisyon gelir ve giderlerine ilişkin açıklamalar

Tahsil edildikleri dönemde gelir kaydedilen bazı bankacılık işlemleriyle ilgili ücret gelirleri haricindeki ücret ve komisyon gelirleri ve giderleri esas olarak tahakkuk esasına veya etkin faiz oranı yöntemine göre muhasebeleştirilmektedir. Sözleşmeler yoluyla sağlanan ya da üçüncü bir gerçek veya tüzel kişi için varlık alımı veya satımı gibi işlemlere ilişkin hizmetler yoluyla sağlanan gelirler tahsil edildiği tarihlerde gelir olarak kaydedilmektedir.

### VII. Finansal varlıklara ilişkin açıklamalar

Finansal varlıklar; nakit mevcudunu, sözleşmeden doğan ve karşı taraftan nakit veya başka bir finansal varlık edinme veya karşılıklı olarak finansal araçları değiştirme hakkını ya da karşı tarafın sermaye aracı işlemlerini ifade eder. Finansal varlıklar; gerçeğe uygun değer farkı kar/zarara yansıtılan finansal varlıklar, vadeye kadar elde tutulacak yatırımlar, satılmaya hazır finansal varlıklar ve krediler ve alacaklar olarak dört grupta sınıflandırılmaktadır.

#### 1. Gerçeğe uygun değer farkı kar/zarara yansıtılan finansal varlıklar

##### 1.1 Alım-satım amaçlı finansal varlıklar

Alım-satım amaçlı finansal varlıklar rayiç değer esasına göre değerlemeye tabi tutulmakta ve değerlendirme sonucunda oluşan kazanç ya da kayıplar kar/zarar hesaplarına yansıtılmaktadır. Alım satım amaçlı menkul değerlerin elde tutulması süresince, elde etme maliyeti ile iç verim oranına göre hesaplanan değerleri arasındaki fark, gelir tablosunda faiz gelirleri içinde gösterilmekte olup, söz konusu finansal varlıkların vadesinden önce elden çıkarılması sonucunda rayiç değerleri ve iç verim oranına göre hesaplanan değerleri arasındaki fark sermaye piyasası işlemleri kar/zararı içinde muhasebeleştirilmektedir.

##### 1.2 Gerçeğe uygun değer farkı kar/zarara yansıtılan olarak sınıflanan finansal varlıklar

Banka'nın gerçeğe uygun değer farkı kar/zarara yansıtılan olarak sınıflandırılan finansal varlıkları bulunmamaktadır.

#### 2. Satılmaya hazır finansal varlıklar

Satılmaya hazır finansal varlıklar, krediler ve alacaklar, vade sonuna kadar elde tutulacak yatırımlar ve alım satım amaçlılar dışında kalan finansal varlıklardan oluşmaktadır. Satılmaya hazır finansal varlıkların müteakip değerlemesi rayiç değeri üzerinden yapılmaktadır.

Satılmaya hazır borçlanma senetlerinin etkin faiz yöntemi ile hesaplanan faiz gelirleri gelir tablosuna yansıtılmaktadır. Satılmaya hazır finansal varlıkların itfa edilmiş maliyetleri ile rayiç değerlerindeki değişikliklerden kaynaklanan gerçekleşmemiş kar veya zararlar özkaynak kalemleri içerisinde "Menkul Değerler Değerleme Farkları" hesabı altında gösterilmektedir. Satılmaya hazır finansal varlıklar elden çıkarılması durumunda rayiç değer uygulaması sonucunda özkaynak hesaplarında oluşan değer, gelir tablosuna yansıtılmaktadır.

Menkul değerlerin alım ve satım işlemleri teslim tarihinde muhasebeleştirilmektedir.

Banka'nın 31Mart 2014 tarihi itibarıyla satılmaya hazır finansal varlığı bulunmamaktadır.

## **MUHASEBE POLİTİKALARI (Devamı)**

### **VII. Finansal varlıklara ilişkin açıklamalar (Devamı)**

#### **3. Vadeye kadar elde tutulacak yatırımlar**

Banka'nın 31 Mart 2014 tarihi itibarıyla vadeye kadar elde tutulacak yatırımları bulunmamaktadır.

#### **4. Krediler ve alacaklar**

Krediler ve alacaklar borçluya para, mal veya hizmet sağlama yoluyla yaratılan finansal varlıkları ifade etmektedir.

Krediler sabit veya belirlenebilir nitelikte ödemelere sahip olan ve aktif bir piyasada işlem görmeyen finansal varlıklardır.

Krediler, TMS 39 "Finansal Araçlar: Muhasebeleştirme ve Ölçme" standardı uyarınca elde etme maliyeti ile muhasebeleştirilmekte, etkin faiz yöntemi ile iskonto edilmiş maliyet tutarı üzerinden değerlendirilmektedir. Bunların teminatı olarak alınan varlıklarla ilgili olarak ödenen harç, işlem gideri ve bunun gibi diğer masraflar işlem maliyetinin bir bölümü olarak kabul edilmekte ve müşteriye yansıtılmaktadır.

### **VIII. Finansal varlıklarda değer düşüklüğüne ilişkin açıklamalar**

Banka, her bilanço döneminde, bir finansal varlık veya finansal varlık grubunun değer düşüklüğüne uğradığına ilişkin ortada tarafsız göstergelerin bulunup bulunmadığı hususunu değerlendirir. Anılan türden bir göstergenin mevcut olması durumunda Banka ilgili değer düşüklüğü tutarını tespit eder.

Bir finansal varlık veya finansal varlık grubu, yalnızca, ilgili varlığın ilk muhasebeleştirilmesinden sonra bir veya birden daha fazla olayın ("zarar/kayıp olayı") meydana geldiğine ve söz konusu zarar olayının (veya olaylarının) ilgili finansal varlığın veya varlık grubunun güvenilir bir biçimde tahmin edilebilen gelecekteki tahmini nakit akışları üzerindeki etkisi sonucunda değer düşüklüğüne uğradığına ilişkin tarafsız bir göstergenin bulunması durumunda değer düşüklüğüne uğrar ve değer düşüklüğü zararı oluşur.

1 Kasım 2006 tarih 26333 sayılı Resmi Gazete'de yayımlanan ilgili yönetmelik çerçevesinde sınıflandırılan krediler için ayrılması gerekli özel ve genel karşılıklar ayrılmakta olup, ayrılan karşılıklar ilgili dönemin kar/zarar hesaplarına aktarılmaktadır.

### **IX. Finansal araçların netleştirilmesine ilişkin açıklamalar**

Alım satım amaçlı ve borsada işlem gören hisse senetlerinin rayiç değerlerinin defter değerinin altında kalması durumunda karşılık ayrılmakta, ayrılan karşılıklar bilançoda defter değeri ile netleştirilerek gösterilmektedir.

"Bankalarca Karşılık Ayrılacak Kredilerin ve Diğer Alacakların Niteliklerinin Belirlenmesi ve Ayrılacak Karşılıklara İlişkin Esas ve Usuller Hakkında Yönetmelik" çerçevesinde takipteki alacaklara özel karşılıklar ayrılmakta ve bu karşılıklar bilançonun aktifinde takipteki krediler bakiyesinden düşülmektedir. Bunun haricindeki finansal varlık ve yükümlülükler, sadece yasal olarak uygulanabilir olduğu durumlarda netleştirilmektedir.

## **MUHASEBE POLİTİKALARI (Devamı)**

### **X. Satış ve geri alış anlaşmaları ve menkul değerlerin ödünç verilmesi işlemlerine ilişkin açıklamalar**

Tekrar geri alımlarını öngören anlaşmalar çerçevesinde satılmış olan menkul kıymetler (“Repo”) Banka portföyünde tutuluş amaçlarına göre “Alım satım amaçlı”, “Satılmaya hazır” veya “Vadeye kadar elde tutulacak” portföylerde sınıflandırılmakta ve ait olduğu portföyün esaslarına göre değerlemeye tabi tutulmaktadır. Repo sözleşmesi karşılığı elde edilen fonlar pasifte “Repo işlemlerinden sağlanan fonlar” hesabında muhasebeleştirilmekte ve ilgili repo anlaşmaları ile belirlenen satım ve geri alım fiyatları arasındaki farkın döneme isabet eden kısmı için etkin faiz (iç verim) oranı yöntemine göre gider reeskontu hesaplanmaktadır.

Geri satım taahhüdü ile alınmış menkul kıymetler (“Ters repo”) işlemleri bilançoda “Ters repo işlemlerinden alacaklar” kalemi altında muhasebeleştirilmektedir. Banka'nın 31 Mart 2014 tarihi itibarıyla repo ve ters repo işlemi bulunmamaktadır.

### **XI. Satış amaçlı elde tutulan ve durdurulan faaliyetlere ilişkin duran varlıklar ile bu varlıklara ilişkin borçlar hakkında açıklamalar**

Satış amaçlı elde tutulan varlık olarak sınıflandırılma kriterlerini sağlayan varlıklar; defter değerleri ile satış için katlanılacak maliyetler düşülmüş gerçeğe uygun değerlerinden düşük olanı ile ölçülür. Söz konusu varlıklar üzerinden amortisman ayırma işlemi durdurulur ve bu varlıklar bilançoda ayrı olarak sunulur. Bir varlığın satış amaçlı elde tutulan bir varlık olarak sınıflandırılabilmesi için ilgili varlığın (veya elden çıkarılacak varlık grubunun) bu tür varlıkların (veya elden çıkarılacak varlık grubunun) satışında sıkça rastlanan ve alışılmış koşullar çerçevesinde derhal satılabilecek durumda olması ve satış olasılığının yüksek olması gerekir. Satış olasılığının yüksek olması için uygun bir yönetim kademesi tarafından, varlığın (veya elden çıkarılacak varlık grubunun) satışına ilişkin bir plan yapılmış ve alıcıların tespiti ile planın tamamlanmasına yönelik aktif bir program başlatılmış olmalıdır. Ayrıca, varlık (veya elden çıkarılacak varlık grubu) gerçeğe uygun değeriyle uyumlu bir fiyat ile aktif olarak pazarlanıyor olmalıdır.

Çeşitli olay veya koşullar satış işleminin tamamlanma süresini bir yıldan fazlaya uzatabilir. Söz konusu gecikmenin işletmenin kontrolü dışındaki olaylar veya koşullar nedeniyle gerçekleşmiş ve işletmenin ilgili varlığın (veya elden çıkarılacak varlık grubunun) satışına yönelik satış planının devam etmekte olduğuna dair yeterli kanıt bulunması durumunda söz konusu varlıklar, satış amaçlı elde tutulan varlık olarak sınıflandırılmaya devam edilir.

Durdurulan bir faaliyet, bir bankanın elden çıkarılan veya satış amacıyla elde tutulan olarak sınıflandırılan bir bölümüdür. Durdurulan faaliyetlere ilişkin sonuçlar gelir tablosunda ayrı olarak sunulur.

### **XII. Şerefiye ve diğer maddi olmayan duran varlıklara ilişkin açıklamalar**

31 Mart 2014 tarihi itibarıyla finansal tablolara yansıtılması gereken şerefiye kalemi yoktur.

Banka'nın diğer maddi olmayan duran varlıklar olarak sınıfladığı başlıca varlıklar bilgisayar yazılımlarıdır. Söz konusu varlıkların faydalı ömür 5 yıl olarak belirlenmiştir.

Dışarıdan sağlanan ve kullanımda olan bilgisayar yazılımları ile ilgili maliyetler ve bilgisayar yazılımlarını geliştirici harcamalar ilgili bilgisayar yazılımlarının orjinal içeriğini ve yararlı ömürlerini artırmaya yönelik ise söz konusu yazılımın maliyetine eklenerek aktifleştirilir. Bu şekilde aktifleştirilen harcamalar ilgili varlığın kalan faydalı ömrü boyunca “doğrusal itfa yöntemi” ile itfa edilirler.

## MUHASEBE POLİTİKALARI (Devamı)

### XIII. Maddi duran varlıklara ilişkin açıklamalar

Maddi duran varlıkların elden çıkarılmasından doğan kazanç ve kayıplar net elden çıkarma hasılatı ile ilgili maddi duran varlığın net kayıtlı değerinin arasındaki fark olarak hesaplanmakta ve gelir tablosunda kar veya zarar olarak kaydedilmektedir.

Maddi duran varlıklara yapılan normal bakım ve onarım harcamaları gider olarak muhasebeleştirilmektedir.

Maddi duran varlıklar üzerinde rehin, ipotek ve diğer tedbirler veya bunların alımı için verilen taahhütler ya da bunlar üzerindeki tasarruf haklarının kullanılmasını sınırlayan başlıca bir husus mevcut değildir.

Maddi duran varlıkların amortismanında kullanılan oranlar ve tahmini faydalı ömür olarak öngörülen süreler aşağıdaki gibidir.

Maddi Duran Varlıklar	Tahmini Ekonomik Ömür (Yıl)	Amortisman Oranı (%)
Kasalar	50	2
Nakil Araçları	5	20
Diğer Maddi Duran Varlıklar	4	25

### XIV. Kiralama işlemlerine ilişkin açıklamalar

Banka finansal kiralama yoluyla elde ettiği sabit kıymetlerini gerçeğe uygun değeri ile kira ödemelerinin bugünkü değerinden düşük olanını esas almak suretiyle kaydetmektedir. Finansal kiralama yoluyla edinilen sabit kıymetler maddi duran varlıklar içinde sınıflandırılmakta ve bu sabit kıymetler faydalı ömürleri esas alınmak suretiyle amortismanına tabi tutulmaktadır. Finansal kiralama yoluyla edinilen sabit kıymetlerin değerinde bir azalma tespit edildiğinde “değer düşüklüğü karşılığı” ayrılmaktadır. Finansal kiralama sözleşmelerinden kaynaklanan borçlar pasifte “finansal kiralama borçları” hesabında gösterilmektedir. Kira ödemelerinin toplamı ile söz konusu sabit kıymetlerin maliyeti arasındaki fark olan faiz ise “ertelenmiş finansal kiralama giderleri” hesabında yansıtılmaktadır. Finansal kiralama ile ilgili faiz ve kur farkı giderleri gelir tablosuna yansıtılmaktadır.

Banka bilanço tarihi itibarıyla finansal kiralama şirketi gibi “kiralayan” sıfatıyla finansal kiralama işlemleri gerçekleştirilmemektedir.

### XV. Karşılıklar ve koşullu yükümlülüklerle ilişkin açıklamalar

Karşılıklar ve koşullu yükümlülükler “Karşılıklar, Koşullu Borçlar ve Koşullu Varlıklara İlişkin Türkiye Muhasebe Standardı”na (“TMS 37”) uygun olarak muhasebeleştirilmektedir. Bilanço tarihi itibarıyla mevcut bulunan ve geçmiş dönemlerdeki olayların bir sonucu olarak ortaya çıkan bir yükümlülüğün bulunması, yükümlülüğü yerine getirmek için ekonomik fayda sağlayan kaynakların çıkışının muhtemel olması ve yükümlülük tutarı konusunda güvenilir bir tahminin yapılabilmesi durumunda bu yükümlülük finansal tablolarda karşılık olarak yansıtılmaktadır. Tutarın yeterince güvenilir olarak ölçülemediği ve yükümlülüğün yerine getirilmesi için Banka’dan kaynak çıkma ihtimalinin bulunmadığı durumlarda söz konusu yükümlülük “Koşullu” olarak kabul edilmekte ve dipnotlarda açıklanmaktadır.

Dönem içinde ayrılan karşılıklar “Diğer faaliyet giderleri” hesabında giderleştirilmekte; önceki dönemlerde ayrılan ve cari dönemde iptal edilen karşılık tutarları “Diğer faaliyet gelirleri” hesabına gelir kaydedilmektedir.

## **MUHASEBE POLİTİKALARI (Devamı)**

### **XVI. Koşullu varlıklara ilişkin açıklamalar**

Koşullu varlıklar, genellikle ekonomik yararların Banka'ya giriş olasılığını doğuran, planlanmamış ve diğer beklenmeyen olaylardan oluşmaktadır. Eğer koşullu varlıkların ekonomik faydalarının gelişmesi olası ise finansal tablo dipnotlarında açıklanmakta, neredeyse kesin hale gelmesi durumunda ise ilgili dönemin finansal tablolarına yansıtılmaktadır.

### **XVII. Çalışanların haklarına ilişkin yükümlülüklerle ilişkin açıklamalar**

Türkiye'de mevcut kanunlar ve toplu iş sözleşmeleri hükümlerine göre kıdem tazminatı, emeklilik veya işten çıkarılma durumunda ödenmektedir. Güncellenmiş olan TMS 19 Çalışanlara Sağlanan Faydalar Standardı ("TMS 19") uyarınca söz konusu türdeki ödemeler tanımlanmış emeklilik fayda planları olarak nitelendirilir. Bilançoda muhasebeleştirilen kıdem tazminatı yükümlülüğü, tüm çalışanların emeklilikleri dolayısıyla ileride doğması beklenen yükümlülük tutarlarının net bugünkü değerine göre hesaplanmış ve finansal tablolara yansıtılmıştır. TMS 19'da yapılan değişiklikler tanımlanmış fayda planları ve işten çıkarma tazminatının muhasebesini değiştirmektedir. Değişiklikler, bilançoda gösterilecek net emeklilik varlığı veya yükümlülüğünün plan açığı ya da fazlasının tam değerini yansıtabilmesi için, tüm aktüeryal kayıp ve kazançların anında diğer kapsamlı gelir olarak muhasebeleştirilmesini gerektirmektedir. TMS 19'da yapılan değişiklikler geriye dönük olarak uygulanmalıdır.

### **XVIII. Vergi uygulamalarına ilişkin açıklamalar**

#### **1. Cari vergi**

1 Ocak 2006 tarihinden itibaren geçerli olmak üzere, kurum kazançları %20 oranında kurumlar vergisine tabidir. Bu oran, kurumların ticari kazancına vergi yasaları gereğince indirimi kabul edilmeyen giderlerin ilave edilmesi, vergi yasalarında yer alan istisna (iştirak kazançları istisnası gibi) ve indirimlerin (yatırım indirimi gibi) indirilmesi sonucu bulunacak vergi matrahına uygulanır.

Kar dağıtılmadığı takdirde başka bir vergi ödenmemektedir. Türkiye'deki bir işyeri ya da daimi temsilcisi aracılığı ile gelir elde eden kurumlar ile Türkiye'de yerleşik kurumlara ödenen kar paylarından (temettü) stopaj yapılmaz. 3 Şubat 2009 tarih ve 27130 sayılı Resmi Gazete'de yayımlanan 2009/14593 sayılı Bakanlar Kurulu kararı ve 3 Şubat 2009 tarih ve 27130 sayılı Resmi Gazete'de yayımlanan 2009/14594 sayılı Bakanlar Kurulu kararı ile 5520 Sayılı Kurumlar Vergisi Kanunu'nun 15 ve 30'uncu maddelerinde yer alan bazı tevkifat oranları yeniden belirlenmiştir. Bu bağlamda Türkiye'de bir işyeri ya da daimi temsilcisi aracılığı ile gelir elde eden dar mükellef kurumlar ile Türkiye'de yerleşik kurumlara yapılanlar dışındaki temettü ödemelerine uygulanan stopaj oranı %15'tir. Dar mükellef kurumlara ve gerçek kişilere yapılan kar dağıtımlarına ilişkin stopaj oranlarının uygulanmasında, ilgili Çifte Vergilendirmeyi Önleme Anlaşmalarında yer alan uygulamalar da göz önünde bulundurulur. Karın sermayeye ilavesi, kar dağıtımı sayılmaz ve stopaj uygulanmaz.

Geçici vergiler o yıl kazançlarının tabi olduğu kurumlar vergisi oranında hesaplanarak ödenir. Yıl içinde ödenen geçici vergiler, o yılın yıllık kurumlar vergisi beyannamesi üzerinden hesaplanan kurumlar vergisine mahsup edilebilmektedir.

Türk vergi mevzuatına göre beyanname üzerinde gösterilen mali zararlar 5 yılı aşmamak kaydıyla dönem kurum kazancından indirilebilir. Ancak mali zararlar oluşması halinde geçmiş yıllarda bu zarar tutarı kadar kardan ödenmiş vergilerin iade edilmesi uygulaması yoktur.

Türkiye'de ödenecek vergiler konusunda vergi otoritesi ile mutabakat sağlamak gibi bir uygulama bulunmamaktadır. Kurumlar vergisi beyannameleri hesap döneminin kapandığı ayı takip eden dördüncü ayın 25 inci günü akşamına kadar bağlı bulunulan vergi dairesine verilir. Bununla beraber, vergi incelemesine yetkili makamlar beş yıl zarfında muhasebe kayıtlarını inceleyebilir ve hatalı işlem tespit edilirse ödenecek vergi miktarları değişebilir.

## **MUHASEBE POLİTİKALARI (Devamı)**

### **XVIII. Vergi uygulamalarına ilişkin açıklamalar (Devamı)**

#### **2. Ertelenmiş vergi**

Banka, uygulanan muhasebe politikaları ve değerlendirme esasları ile vergi mevzuatı uyarınca belirlenen vergiye esas değeri arasındaki geçici farkları için TMS 12 “Gelir Vergileri” standardı uyarınca vergi hesaplamakta ve muhasebeleşirmektedir.

#### **3. Transfer fiyatlandırması**

Kurumlar Vergisi Kanunu’nun 13 üncü maddesinin transfer fiyatlandırması yoluyla “örtülü kazanç dağıtımı” başlığı altında transfer fiyatlandırması konusu işlenmekte olup; 18 Kasım 2007 tarihinde yayımlanan “Transfer Fiyatlandırması Yoluyla Örtülü Kazanç Dağıtımı Hakkında Genel Tebliğ” bu konu hakkında uygulamadaki detayları belirlemiştir.

İlgili tebliğe göre, eğer vergi mükellefleri ilgili kuruluşlarla (kişilerle), fiyatlandırmaları emsallere uygunluk ilkesi çerçevesinde yapılmayan ürün, hizmet veya mal alım ve satım işlemlerine giriyorlarsa, ilgili karların transfer fiyatlaması yoluyla örtülü bir şekilde dağıtıldığı kanaatine varılacaktır. Bu tarz transfer fiyatlaması yoluyla örtülü kar dağıtımları kurumlar vergisi açısından vergi matrahından indirilemeyecektir.

Söz konusu tebliğin “7.1 Yıllık Belgelendirme” bölümünde öngörüldüğü üzere kurumlar vergisi mükelleflerinin, ilişkili kişilerle bir hesap dönemi içinde yaptıkları mal veya hizmet alım ya da satım işlemleri ile ilgili olarak “Transfer Fiyatlandırması, Kontrol Edilen Yabancı Kurum ve Örtülü Sermayeye İlişkin Formu” doldurmaları ve Kurumlar Vergisi beyannamesi ekinde, bağlı bulunulan vergi dairesine göndermeleri gerekmektedir. Banka, ilgili formu doldurup vergi dairesine süresinde sunmaktadır.

### **XIX. Borçlanmalara ilişkin ilave açıklamalar**

Banka, kredi kullanımı yoluyla yurt dışı kuruluşlardan kaynak temin etmektedir.

Borçlanmayı temsil eden araçlar, işlem tarihinde elde etme maliyeti ile kayda alınmakta, iskonto edilmiş değerleri üzerinden izlenmektedir. İlişkideki finansal tablolarda, yabancı para borçlanma araçları Banka’nın dönem sonu döviz alış kuru ile değerlemeye tabi tutulmuş, borçlanma tutarlarına ilişkin döneme isabet eden faiz gideri tutarları finansal tablolara yansıtılmıştır.

Borçlanmayı temsil eden yükümlülükler için likidite, faiz oranı ve yabancı para kur riskine karşı genel anlamlı korunma teknikleri uygulanmaktadır. Ancak; bunlar muhasebeleştirme açısından TMS 39 kapsamında riskten korunma işlemleri olarak tanımlanamamaktadır. Bilanço tarihi itibarıyla hisse senedine dönüştürülebilir tahvil ihraç edilmemiştir.

### **XX. İhraç edilen hisse senetlerine ilişkin açıklamalar**

Bulunmamaktadır.

### **XXI. Aval ve kabullere ilişkin açıklamalar**

Aval ve kabuller, olası borç ve taahhüt olarak bilanço dışı yükümlülükler arasında izlenmektedir. Aval ve kabullere ilişkin nakit işlem, müşterilerin ödemeleri ile eş zamanlı olarak gerçekleştirilmektedir.

Bilanço tarihi itibarıyla aktif karşılığı bir yükümlülük olarak gösterilen aval ve kabuller bulunmamaktadır.



## **MUHASEBE POLİTİKALARI (Devamı)**

### **XXII. Devlet teşviklerine ilişkin açıklamalar**

Bilanço tarihi itibarıyla Banka'nın kullandığı devlet teşviği bulunmamaktadır.

### **XXIII. Raporlamanın bölümlenmeye göre yapılmasına ilişkin açıklamalar**

Banka, halka açık olmadığı için TFRS 8 kapsamında "Raporlamanın bölümlenmeye göre yapılmasına ilişkin açıklamalar" dipnotunu sunması gerekmemektedir.

### **XXIV. Diğer hususlara ilişkin açıklamalar**

Bulunmamaktadır.

## **DÖRDÜNCÜ BÖLÜM**

### **MALİ BÜNYE VE RİSK YÖNETİMİNE İLİŞKİN BİLGİLER**

#### **I. Sermaye yeterliliği standart oranına ilişkin açıklamalar**

31 Mart 2014 tarihi itibarıyla konsolide olmayan sermaye yeterliliği standart oranı %82.50'dir.(31 Aralık 2013:%204.19)

#### **1. Sermaye yeterliliği standart oranının tespitinde kullanılan risk ölçüm yöntemleri**

Sermaye yeterliliği standart oranının hesaplanması, 28 Haziran 2012 tarih ve 28337 sayılı Resmi Gazete'de yayımlanmış olan "Bankaların Sermaye Yeterliliğinin Ölçülmesine ve Değerlendirilmesine İlişkin Yönetmelik (Yönetmelik)", "Kredi Riski Azaltım Tekniklerine İlişkin Tebliğ" ve "Menkul Kıymetleştirmeye İlişkin Risk Ağırlıklı Tutarların Hesaplanması Hakkında Tebliğ" ile 1 Kasım 2006 tarih ve 26333 sayılı Resmi Gazete'de yayımlanmış olan "Bankaların Özkaynaklarına İlişkin Yönetmelik" hükümlerince yapılmaktadır.

Kredi riskine esas tutarın hesaplanmasında, krediler, risk sınıfları, derecelendirme notları ve risk azaltıcı unsurlar dikkate almak suretiyle ilgili risk ağırlığında değerlendirilmektedir. Risk azaltıcı unsurların dikkate alınmasında, bankacılık ve alım satım hesapları için "kapsamlı teminat yöntemi" kullanılmaktadır.

Sermaye yeterliliği standart oranının hesaplanmasında hesap ve kayıt düzenine ilişkin mevzuata uygun olarak düzenlenen veriler kullanılmaktadır. Bu yönetmelik kapsamında veriler "Alım satım hesapları ve bankacılık hesapları" olarak ayrıştırılarak kredi riski ve piyasa riski hesaplamalarına tabi tutulmaktadır. Ayrıca, anılan yönetmelik hükümleri çerçevesinde, piyasa riski ve operasyonel riskler de sermaye yeterliliği standart oranı hesaplamalarına dahil edilmektedir. Özkaynakların hesaplanmasında sermayeden indirilen değer olarak dikkate alınan tutarlar kredi riski hesaplamasına dahil edilmemektedir.

Taahhütler ile ilgili işlemlerde, kredi riskine esas tutarların hesaplanmasında, karşı taraftan olan alacaklar, "Bankaların Sermaye Yeterliliğinin Ölçülmesine ve Değerlendirilmesine İlişkin Yönetmelik" in 5. Maddesinin ilgili fıkralarında belirtilen dönüşüm oranları kullanılarak dikkate alınmaktadır.

## MALİ BÜNYE VE RİSK YÖNETİMİNE İLİŞKİN BİLGİLER (Devamı)

- I. Sermaye yeterliliği standart oranına ilişkin açıklamalar (Devamı)
2. Konsolide olmayan sermaye yeterliliği standart oranına ilişkin bilgiler

Cari Dönem	%0	%10	%20	%50	%75	%100	%150	%200
<b>Kredi Riskine Esas Tutar</b>								
<b>Risk Sınıfları</b>								
Merkezi yönetimlerden veya merkez bankalarından şarta bağlı olan ve olmayan alacaklar	22,139	-	-	-	-	-	-	-
Bölgesel yönetimlerden veya yerel yönetimlerden şarta bağlı olan ve olmayan alacaklar	-	-	-	-	-	-	-	-
İdari birimlerden ve ticari olmayan Girişimlerden şarta bağlı olan ve olmayan alacaklar	-	-	-	-	-	-	-	-
Çok taraflı kalkınma bankalarından şarta bağlı olan ve olmayan alacaklar	-	-	-	-	-	-	-	-
Uluslararası teşkilatlardan şarta bağlı olan ve olmayan alacaklar	-	-	-	-	-	-	-	-
Bankalar ve aracı kurumlardan şarta bağlı olan ve olmayan alacak	-	-	-	16,093	-	-	-	-
Şarta bağlı olan ve olmayan kurumsal alacaklar	-	-	-	-	-	274,565	-	-
Şarta bağlı olan ve olmayan perakende alacaklar	-	-	-	-	-	-	-	-
Şarta bağlı olan ve olmayan gayrimenkul ipoteğiyle teminatlandırılmış alacaklar	-	-	-	-	-	-	-	-
Tahsili gecikmiş alacaklar	-	-	-	-	-	-	-	-
Kurulca riski yüksek olarak belirlenen alacaklar	-	-	-	-	-	-	-	-
İpotek teminatlı menkul kıymetler	-	-	-	-	-	-	-	-
Menkul kıymetleştirme pozisyonları	-	-	-	-	-	-	-	-
Bankalar ve aracı kurumlardan olan kısa vadeli alacaklar ile kısa vadeli kurumsal alacaklar	-	-	439,480	-	-	140,121	-	-
Kolektif yatırım kuruluşu niteliğindeki yatırımlar	-	-	-	-	-	-	-	-
Diğer alacaklar	-	-	-	-	-	10,684	-	-
<b>Toplam Riske Maruz Varlıklar</b>	<b>22,139</b>		<b>439,480</b>	<b>16,093</b>	<b>-</b>	<b>425,370</b>		
<b>Toplam Risk Ağırlıklı Varlıklar</b>	<b>-</b>	<b>-</b>	<b>87,896</b>	<b>8,047</b>	<b>-</b>	<b>425,370</b>	<b>-</b>	<b>-</b>

## MALİ BÜNYE VE RİSK YÖNETİMİNE İLİŞKİN BİLGİLER (Devamı)

### I. Sermaye yeterliliği standart oranına ilişkin açıklamalar (Devamı)

### 2. Konsolide olmayan sermaye yeterliliği standart oranına ilişkin bilgiler (Devamı)

Önceki Dönem	%0	%10	%20	%50	%75	%100	%150	%200
<b>Kredi Riskine Esas Tutar</b>								
<b>Risk Sınıfları</b>								
Merkezi yönetimlerden veya merkez bankalarından şarta bağlı olan ve olmayan alacaklar	652	-	-	-	-	-	-	-
Bölgesel yönetimlerden veya yerel yönetimlerden şarta bağlı olan ve olmayan alacaklar	-	-	-	-	-	-	-	-
İdari birimlerden ve ticari olmayan Girişimlerden şarta bağlı olan ve olmayan alacaklar	-	-	-	-	-	-	-	-
Çok taraflı kalkınma bankalarından şarta bağlı olan ve olmayan alacaklar	-	-	-	-	-	-	-	-
Uluslararası teşkilatlardan şarta bağlı olan ve olmayan alacaklar	-	-	-	-	-	-	-	-
Bankalar ve aracı kurumlardan şarta bağlı olan ve olmayan alacak	-	-	-	-	-	-	-	-
Şarta bağlı olan ve olmayan kurumsal alacaklar	-	-	-	-	-	12,967	-	-
Şarta bağlı olan ve olmayan perakende alacaklar	-	-	-	-	-	-	-	-
Şarta bağlı olan ve olmayan gayrimenkul ipoteğiyle teminatlandırılmış alacaklar	-	-	-	-	-	-	-	-
Tahsili gecikmiş alacaklar	-	-	-	-	-	-	-	-
Kurulca riski yüksek olarak belirlenen alacaklar	-	-	-	-	-	-	-	-
İpotek teminatlı menkul kıymetler	-	-	-	-	-	-	-	-
Menkul kıymetleştirme pozisyonları	-	-	-	-	-	-	-	-
Bankalar ve aracı kurumlardan olan kısa vadeli alacaklar ile kısa vadeli kurumsal alacaklar	-	-	503,346	-	-	108,119	-	-
Kolektif yatırım kuruluşu niteliğindeki yatırımlar	-	-	-	-	-	-	-	-
Diğer alacaklar	-	-	-	-	-	10,701	-	-
<b>Toplam Riske Maruz Varlıklar</b>	<b>652</b>		<b>503,346</b>	-	-	<b>131,787</b>		
<b>Toplam Risk Ağırlıklı Varlıklar</b>	<b>-</b>	<b>-</b>	<b>100,669</b>	<b>-</b>	<b>-</b>	<b>131,787</b>	<b>-</b>	<b>-</b>

### 3. Konsolide olmayan sermaye yeterliliği standart oranına ilişkin özet bilgi

	Cari dönem(*)	Önceki dönem
Kredi Riski İçin Gerekli Sermaye Yükümlülüğü (Kredi Riskine Esas Tutar*0.08) (KRSY)	41,705	18,596
Piyasa Riski İçin Gerekli Sermaye Yükümlülüğü (Piyasa Riskine Esas Tutar) (PRSY)	173	-
Operasyonel Riski İçin Gerekli Sermaye Yükümlülüğü (Operasyonel Riske Esas Tutar) (ORSY)	4,480	-
Özkaynak	478,055	474,661
Özkaynak/((KRSY+PRSY+ORSY) *12,5*100)	%82.50	%204.19
Ana Sermaye/((KRSY+PRSY+ORSY) *12,5*100)	%82.04	-
Çekirdek Sermaye/((KRSY+PRSY+ORSY) *12,5*100)	%82.04	-

(\*)Banka Özkaynaklarını 1 Ocak 2014 tarihinden itibaren, 5 Eylül 2013 tarih ve 28756 sayılı Resmi Gazete’ de yayımlanan “Bankaların Özkaynaklarına İlişkin Yönetmelik” çevresinde hesaplanmakta ve Sermaye Yeterliliği Standart Oranı hesaplamasını bu çerçevede yapmaktadır.

## MALİ BÜNYE VE RİSK YÖNETİMİNE İLİŞKİN BİLGİLER (Devamı)

### I. Sermaye yeterliliği standart oranına ilişkin açıklamalar (Devamı)

#### 4. Özkaynak kalemlerine ilişkin bilgiler

	Cari Dönem
<b>ÇEKİRDEK SERMAYE</b>	
Bankanın tasfiyesi halinde alacak hakkı açısından diğer tüm alacaklardan sonra gelen ödenmiş sermaye	527,700
Hisse senedi ihraç primleri	-
Hisse senedi iptal kârları	-
Yedek akçeler	-
Türkiye Muhasebe Standartları (TMS) uyarınca özkaynaklara yansıtılan kazançlar	-
Kâr	3,746
Net Dönem Kârı/(Zararı)	(636)
Geçmiş Yıllar Kârı	4,382
Muhtemel riskler için ayrılan serbest karşılıklar	-
İştirakler, bağlı ortaklıklar ve birlikte kontrol edilen ortaklıklardan bedelsiz olarak edinilen ve dönem kâr içerisinde muhasebeleştirilmeyen hisseler	-
<b>İndirimler Öncesi Çekirdek Sermaye</b>	<b>531,446</b>
<b>Çekirdek Sermayeden Yapılacak İndirimler</b>	
Net dönem zararı ile geçmiş yıllar zararı toplamının yedek akçelerle karşılanamayan kısmı ile TMS uyarınca özkaynaklara yansıtılan kayıplar(-)	-
Faaliyet kiralaması geliştirme maliyetleri (-)	2,697
Şerefiye veya diğer maddi olmayan duran varlıklar ve bunlara ilişkin ertelenmiş vergi yükümlülükleri (-)	52,045
Net ertelenmiş vergi varlığı/vergi borcu (-)	1,302
Kanununun 56 ncı maddesinin dördüncü fıkrasına aykırı olarak edinilen paylar (-)	-
Bankanın kendi çekirdek sermayesine yapmış olduğu doğrudan veya dolaylı yatırımlar (-)	-
Ortaklık paylarının %10 veya daha azına sahip olunan ve konsolide edilmeyen bankalar ve finansal kuruluşların özkaynak unsurlarına yapılan yatırımların net uzun pozisyonları toplamının, bankanın çekirdek sermayesinin %10'nunu aşan kısmı (-)	-
Ortaklık paylarının %10'dan daha fazlasına sahip olunan ve konsolide edilmeyen bankalar ve finansal kuruluşların çekirdek sermaye unsurlarına yapılan yatırımların net uzun pozisyonlarının çekirdek sermayenin %10'nunu aşan kısmı (-)	-
İpotek hizmeti sunma haklarının çekirdek sermayenin %10'nunu aşan kısmı (-)	-
Geçici farklara dayanan ertelenmiş vergi varlıklarının çekirdek sermayenin %10'nunu aşan kısmı (-)	-
Bankaların Özkaynaklarına İlişkin Yönetmeliğin Geçici 2 nci maddesinin ikinci fıkrası uyarınca çekirdek sermayenin %15'ini aşan tutarlar (-)	-
Ortaklık paylarının %10'dan daha fazlasına sahip olunan ve konsolide edilmeyen bankalar ve finansal kuruluşların çekirdek sermaye unsurlarına yapılan yatırımların net uzun pozisyonlarından kaynaklanan aşım tutarı (-)	-
İpotek hizmeti sunma haklarından kaynaklanan aşım tutarı (-)	-
Geçici farklara dayanan ertelenmiş vergi varlıklarından kaynaklanan aşım tutarı (-)	-
Kurulca belirlenecek diğer kalemler (-)	-
Yeterli ilave ana sermaye veya katkı sermaye bulunmaması halinde çekirdek sermayeden indirim yapılacak tutar (-)	-
<b>Çekirdek Sermayeden Yapılan İndirimler Toplamı</b>	<b>56,044</b>
<b>Çekirdek Sermaye Toplamı</b>	<b>475,402</b>
<b>İLAVE ANA SERMAYE</b>	
Çekirdek sermayeye dahil edilmeyen imtiyazlı paylara tekabül eden sermaye ve bunlara ilişkin ihraç primleri	-
Kurumca uygun görülen borçlanma araçları ve bunlara ilişkin ihraç primleri (1.1.2014 tarihi sonrası ihraç edilenler/temin edilenler)	-
Kurumca uygun görülen borçlanma araçları ve bunlara ilişkin ihraç primleri (1.1.2014 tarihi öncesi ihraç edilenler)	-
<b>İndirimler Öncesi İlave Ana Sermaye</b>	
<b>İlave Ana Sermayeden Yapılacak İndirimler</b>	
Bankanın kendi ilave ana sermayesine yapmış olduğu doğrudan veya dolaylı yatırımlar (-)	-
Ortaklık paylarının %10 veya daha azına sahip olunan ve konsolide edilmeyen bankalar ve finansal kuruluşların özkaynak unsurlarına yapılan yatırımların net uzun pozisyonları toplamının, bankanın çekirdek sermayesinin %10'nunu aşan kısmı (-)	-

Ortaklık paylarının % 10 veya daha fazlasına sahip olunan ve konsolide edilmeyen bankalar ve finansal kuruluşların ilave ana sermaye ile katkı sermaye unsurlarına yapılan yatırımların net uzun pozisyonları toplamının, bankanın çekirdek sermayesinin %10'unu aşan kısmı (-)	-
Kurulca belirlenecek diğer kalemler (-)	-
Yeterli katkı sermaye bulunmaması halinde ilave ana sermayeden indirim yapılacak tutar (-)	-
<b>İlave ana sermayeden yapılan indirimler toplamı</b>	-
<b>İlave Ana Sermaye Toplamı</b>	-
<b>Ana Sermayeden Yapılacak İndirimler</b>	
Şerefiye veya diğer maddi olmayan duran varlıklar ve bunlara ilişkin ertelenmiş vergi yükümlülüklerinin Bankaların Özkaynaklarına İlişkin Yönetmeliğin Geçici 2 nci maddesinin birinci fıkrası uyarınca çekirdek sermayeden indirilmeyen kısmı (-)	-
Net ertelenmiş vergi varlığı/vergi borcunun Bankaların Özkaynaklarına İlişkin Yönetmeliğin Geçici 2 nci maddesinin birinci fıkrası uyarınca çekirdek sermayeden indirilmeyen kısmı (-)	-
<b>Ana Sermaye Toplamı</b>	<b>475,402</b>
<b>KATKI SERMAYE</b>	
Kurumca uygun görülen borçlanma araçları ve bunlara ilişkin ihraç primleri (1.1.2014 tarihi sonrası ihraç edilen/temin edilenler)	-
Kurumca uygun görülen borçlanma araçları ve bunlara ilişkin ihraç primleri (1.1.2014 tarihi öncesi ihraç edilenler temin edilenler)	-
Bankanın sermaye artırımlarında kullanılması hissedarlarca taahhüt edilen bankaya rehnedilmiş kaynaklar	-
Genel Karşılıklar	2,653
<b>İndirimler Öncesi Katkı Sermaye</b>	<b>2,653</b>
<b>Katkı Sermayeden Yapılacak İndirimler</b>	
Bankanın kendi katkı sermayesine yapmış olduğu doğrudan veya dolaylı yatırımlar (-)	-
Ortaklık paylarının %10 veya daha azına sahip olunan ve konsolide edilmeyen bankalar ve finansal kuruluşların özkaynak unsurlarına yapılan yatırımların net uzun pozisyonları toplamının, bankanın çekirdek sermayesinin %10'unu aşan kısmı (-)	-
Ortaklık paylarının %10 veya daha fazlasına sahip olunan ve konsolide edilmeyen bankalar ve finansal kuruluşların ilave ana sermaye ile katkı sermaye unsurlarına yapılan yatırımların net uzun pozisyonları toplamının, bankanın çekirdek sermayesinin %10'unu aşan kısmı(-)	-
Kurulca belirlenecek diğer kalemler (-)	-
<b>Katkı Sermayeden Yapılan İndirimler Toplamı</b>	-
<b>Katkı Sermaye Toplamı</b>	<b>2,653</b>
<b>SERMAYE</b>	<b>478,055</b>
Kanununun 50 ve 51 inci maddeleri hükümlerine aykırı olarak kullanılan krediler (-)	-
Kanununun 57 nci maddesinin birinci fıkrasındaki sınırı aşan tutarlar ile bankaların alacaklarından dolayı edinmek zorunda kaldıkları ve aynı madde uyarınca elden çıkarmaları gereken emtia ve gayrimenkullerden edinim tarihinden itibaren beş yıl geçmesine rağmen elden çıkarılmayanların net defter değerleri(-)	-
Yurt dışında kurulu olanlar da dahil olmak üzere, bankalara, finansal kuruluşlara veya bankanın nitelikli pay sahiplerine kullanılan krediler veya bunlarca ihraç edilen borçlanma araçlarına yapılan yatırımlar(-)	-
Bankaların Sermaye Yeterliliğinin Ölçülmesine ve Değerlendirilmesine İlişkin Yönetmeliğin 20 nci maddesinin ikinci fıkrasına istinaden özkaynaklardan düşülecek tutar (-)	-
Kurulca belirlenecek diğer hesaplar (-)	-
Ortaklık paylarının yüzde %10 veya daha azına sahip olunan ve konsolide edilmeyen bankalar ve finansal kuruluşların özkaynak unsurlarına yapılan yatırımların net uzun pozisyonları toplamının, bankanın çekirdek sermayesinin yüzde onunu aşan kısmının, Bankaların Özkaynaklarına İlişkin Yönetmeliğin Geçici 2 nci maddesinin birinci fıkrası uyarınca çekirdek sermayeden, ilave ana sermayeden ve katkı sermayeden indirilmeyen kısmı (-)	-
Ortaklık paylarının %10'dan daha fazlasına sahip olunan ve konsolide edilmeyen bankalar ve finansal kuruluşların doğrudan ya da dolaylı olarak ilave ana sermaye ve katkı sermaye unsurlarına yapılan yatırımların net uzun pozisyonlarının toplam tutarının Bankaların Özkaynaklarına İlişkin Yönetmeliğin Geçici 2 nci maddesinin birinci fıkrası uyarınca, ilave ana sermayeden ve katkı sermayeden indirilmeyen kısmı (-)	-
Ortaklık paylarının %10'dan daha fazlasına sahip olunan ve konsolide edilmeyen bankalar ve finansal kuruluşların çekirdek sermaye unsurlarına yapılan yatırımların net uzun pozisyonlarının, geçici farklara dayanan ertelenmiş vergi varlıklarının ve ipotek hizmeti sunma haklarının Bankaların Özkaynaklarına İlişkin Yönetmeliğin Geçici 2 nci maddesinin ikinci fıkrasının (1) ve (2) nci alt bentleri uyarınca çekirdek sermayeden indirilecek tutarlarının, Yönetmeliğin Geçici 2 nci maddesinin birinci fıkrası uyarınca çekirdek sermayeden indirilmeyen kısmı (-)	-
<b>ÖZKAYNAK</b>	<b>478,055</b>
<b>Uygulanacak İndirim Esaslarında Aşım Tutarının Altında Kalan Tutarlar</b>	
Ortaklık paylarının %10 veya daha azına sahip olunan ve konsolide edilmeyen bankalar ve finansal kuruluşların özkaynak unsurlarına yapılan yatırımların net uzun pozisyonlarından kaynaklanan tutar	-
Ortaklık paylarının %10'dan daha fazlasına sahip olunan ve konsolide edilmeyen bankalar ve finansal kuruluşların çekirdek sermaye unsurlarına yapılan yatırımların net uzun pozisyonlarından kaynaklanan tutar	-
İpotek hizmeti sunma haklarından kaynaklanan tutar	-
Geçici farklara dayanan ertelenmiş vergi varlıklarından kaynaklanan tutar	-

## MALİ BÜNYE VE RİSK YÖNETİMİNE İLİŞKİN BİLGİLER (Devamı)

### I. Sermaye yeterliliği standart oranına ilişkin açıklamalar (Devamı)

#### 4. Özkaynak kalemlerine ilişkin bilgiler (Devamı)

	Önceki Dönem
<b>ANA SERMAYE</b>	
Ödenmiş Sermaye	527,700
Nominal Sermaye	527,700
Sermaye Taahhütleri (-)	-
Ödenmiş Sermaye Enflasyon Düzeltme Farkı	-
Hisse Senedi İhraç Primleri	-
Hisse Senedi İptal Kârları	-
Yedek Akçeler	-
Yedek Akçeler Enflasyona Göre Düzeltme Farkı	-
Kâr	4,382
Net Dönem Kârı	4,382
Geçmiş Yıllar Karları	-
Muhtemel Serbest Riskler için Ayrılmış Serbest Karşılıkların Ana Sermayenin %25'ine kadar olan kısmı	-
İştirak ve Bağlı Ortaklıklar Hisseleri ile Gayrimenkul Satış Kazançları	-
Birincil Sermaye Benzeri Borçlar	-
Zararın Yedek Akçelerle Karşılanamayan Kısmı (-)	-
Net Dönem Zararı	-
Geçmiş Yıllar Zararı	-
Faaliyet Kiralaması Geliştirme Maliyetleri (-)	2,867
Maddi Olmayan Duran Varlıklar (-)	54,689
Ana Sermayenin %10'unu Aşan Ertelemiş Vergi Varlığı Tutarı (-)	-
Kanunun 56 ncı maddesinin Üçüncü Fıkrasındaki Aşım Tutarı (-)	-
<b>Ana Sermaye Toplamı</b>	<b>474,526</b>
<b>KATKI SERMAYE</b>	
Genel Karşılıklar	135
Menkuller Yeniden Değerleme Değer Artışı Tutarının %45'i	-
Gayrimenkuller Yeniden Değerleme Değer Artışı Tutarının %45'i	-
İştirakler, Bağlı Ortaklıklar Ve Birlikte Kontrol Edilen Ortaklıklardan Bedelsiz Olarak Edinilen ve Dönem Kârı İçerisinde Muhasebeleştirilmeyen Hisseler	-
Birincil Sermaye Benzeri Borçların Ana Sermaye Hesaplamasında Dikkate Alınmayan Kısmı	-
İkincil Sermaye Benzeri Borçlar	-
Satılmaya Hazır Menkul Değerler ile İştirak ve Bağlı Ortaklıklara İlişkin Değer Artışı Tutarının %45'i	-
Sermaye Yedeklerinin, Kâr Yedeklerinin ve Geçmiş Yıllar K/Z'ının Enflasyona Göre Düzeltme Farkları (Yedek Akçelerin Enflasyona Göre Düzeltme Farkı hariç)	-
<b>Katkı Sermaye Toplamı</b>	<b>135</b>
<b>SERMAYE</b>	<b>474,661</b>
<b>SERMAYEDEN İNDİRİLEN DEĞERLER</b>	
Sermayesinin Yüzde On ve Daha Fazlasına Sahip Olunan Bankalar ile Finansal Kuruluşlardan (Yurt İçi, Yurt Dışı) Konsolide Edilmeyenlerdeki Ortaklık Payları	-
Sermayesinin Yüzde Onundan Azına Sahip Olunan Bankalar ile Finansal Kuruluşlardaki (Yurt İçi, Yurt Dışı) Bankanın Ana Sermaye ve Katkı Sermaye Toplamının Yüzde On ve Daha Fazlasını Aşan Tutardaki Ortaklık Payları Toplamı	-
Bankalara, Finansal Kuruluşlara (Yurt İçi, Yurt Dışı) veya Nitelikli Pay Sahiplerine Kullanılan İkincil Sermaye Benzeri Borç Niteliğini Haiz Krediler ile Bunlardan Satın Alınan Birincil veya İkincil Sermaye Benzeri Borç Niteliğini Haiz Borçlanma Araçları	-
Kanunun 50 ve 51 inci Maddeleri Hükümlerine Aykırı Olarak Kullanılan Krediler	-
Bankaların, Gayrimenkullerinin Net Defter Değerleri Toplamının Özkaynaklarının Yüzde Ellisini Aşan Kısmı İle Alacaklarından Dolayı Edinmek Zorunda Kaldıkları Ve Kanunun 57 nci Maddesi Uyarınca Elden Çıkarılması Gereken Emtia Ve Gayrimenkullerden Edinim Tarihinden İtibaren Beş Yıl Geçmesine Rağmen Elden Çıkarılmayanların Net Defter Değerleri	-
Özkaynaktan Düşülmesi Tercih Edilen Menkul Kıymetleştirme Pozisyonları	-
Diğer	-
<b>TOPLAM ÖZKAYNAK</b>	<b>474,661</b>

## MALİ BÜNYE VE RİSK YÖNETİMİNE İLİŞKİN BİLGİLER (Devamı)

### Özkaynak Hesaplamasında geçici uygulamaya tabi unsurlara ilişkin bilgiler:

	Banka	
	Cari Dönem Özkaynak Hesaplamasında Dikkate Alınan Tutar	Toplam Tutar
Kurumca uygun görülen borçlanma araçları ve bunlara ilişkin ihraç primleri (1.1.2014 tarihi öncesi ihraç edilenler)	-	-

### II. Kredi riskine ilişkin açıklamalar

Bankalarca Kamuya Açıklanacak Finansal Tablolar ile Bunlara İlişkin Açıklama ve Dipnotlar Hakkında Tebliğ'in 25 inci maddesi uyarınca hazırlanmamıştır.

### III. Piyasa riskine ilişkin açıklamalar

**Banka'nın finansal risk yönetimi politikaları çerçevesinde piyasa riskinden korunmak amacıyla önlem alıp almadığı, piyasa riskine maruz kalınması nedeniyle banka yönetim kurulunun risk yönetimine ilişkin olarak almış olduğu önlemler, piyasa riskinin ölçümünde kullanılan yöntemler ile piyasa riski ölçümlerinin aralıkları**

Banka'da piyasa riski yönetim faaliyetleri, finansal piyasalarda oluşan fiyat, faiz ve kur dalgalanmaları nedeniyle maruz kalınan risklerin ölçümünü kapsamaktadır. Bu kapsamda, piyasa riski- alım satım hesabı politikasında belirlenen limitleri dikkate alınarak risk ölçümleri ve günlük bazda limit kontrolleri yapılmaktadır. Kontrol sonuçları hakkında Risk Komitesi, Aktif Pasif Komitesi ve Banka üst yönetimi bilgilendirilmektedir.

2014 yılı ilk çeyreğinde faiz oranı riski için sermaye yükümlülüğü hesaplanmıştır. 2014 yılında Banka'nın faaliyetleri kapsamında, hisse senedi, emtia, takas, opsiyon ve karşı taraf riski için hesaplama yapmayı gerektirecek bir pozisyonun sınırlı olması nedeniyle sermaye yükümlülüğü doğmamıştır. Yine mevzuattaki limitlerin aşılmaması nedeniyle Mart 2014 döneminde kur riski için de sermaye yükümlülüğü doğmamıştır.

Yukarıda açıklandığı üzere bankanın piyasa riskinin çok sınırlı olması ve risk iştahının çok düşük belirlenmiş olması nedeniyle, stres testleri ve senaryo analizlerine ilişkin sonuçlar banka özkaynakları dikkate alındığında ihmal edilebilir düzeydedir. Bu kapsamda, piyasa riski için risk ölçüm modeli kullanımına ihtiyaç duyulmamaktadır.

### 1. Piyasa riskine ilişkin bilgiler

Cari Dönem	Tutar
(I) Genel Piyasa Riski İçin Hesaplanan Sermaye Yükümlülüğü- Standart Metot	173
(II) Spesifik Risk İçin Hesaplanan Sermaye Yükümlülüğü – Standart Metot	-
Menkul kıymetleştirme Pozisyonlarına İlişkin Spesifik Risk İçin Gerekli Sermaye Yükümlülüğü- Standart Metot	-
(III) Kur Riski İçin Hesaplanan Sermaye Yükümlülüğü – Standart Metot	-
(IV) Emtia Riski İçin Hesaplanan Sermaye Yükümlülüğü – Standart Metot	-
(V) Takas Riski İçin Hesaplanan Sermaye Yükümlülüğü – Standart Metot	-
(VI) Opsiyonlardan Kaynaklanan Piyasa Riski İçin Hesaplanan Sermaye Yükümlülüğü – Standart Metot	-
(VII) Karşı Taraf Kredi Riski İçin Hesaplanan Sermaye Yükümlülüğü- Standart Metot	-
(VIII) Risk Ölçüm Modeli Kullanan Bankalarda Piyasa Riski İçin Hesaplanan Sermaye Yükümlülüğü	-
(IX) Piyasa Riski İçin Hesaplanan Toplam Sermaye Yükümlülüğü (I+II+III+IV+V+VI+VII+VIII)	173
<b>(X) Piyasa Riskine Esas Tutar (12.5 x VIII) ya da (12.5 x IX)</b>	<b>2,163</b>



## MALİ BÜNYE VE RİSK YÖNETİMİNE İLİŞKİN BİLGİLER (Devamı)

### III. Piyasa riskine ilişkin açıklamalar (devamı)

Önceki Dönem	Tutar
(I) Genel Piyasa Riski İçin Hesaplanan Sermaye Yükümlülüğü- Standart Metot	-
(II) Spesifik Risk İçin Hesaplanan Sermaye Yükümlülüğü – Standart Metot	-
Menkul kıymetleştirme Pozisyonlarına İlişkin Spesifik Risk İçin Gerekli Sermaye Yükümlülüğü- Standart Metot	-
(III) Kur Riski İçin Hesaplanan Sermaye Yükümlülüğü – Standart Metot	-
(IV) Emtia Riski İçin Hesaplanan Sermaye Yükümlülüğü – Standart Metot	-
(V) Takas Riski İçin Hesaplanan Sermaye Yükümlülüğü – Standart Metot	-
(VI) Opsiyonlardan Kaynaklanan Piyasa Riski İçin Hesaplanan Sermaye Yükümlülüğü – Standart Metot	-
(VII) Karşı Taraf Kredi Riski İçin Hesaplanan Sermaye Yükümlülüğü- Standart Metot	-
(VIII) Risk Ölçüm Modeli Kullanan Bankalarda Piyasa Riski İçin Hesaplanan Sermaye Yükümlülüğü	-
(IX) Piyasa Riski İçin Hesaplanan Toplam Sermaye Yükümlülüğü (I+II+III+IV+V+VI+VII+VIII)	-
<b>(X) Piyasa Riskine Esas Tutar (12.5 x VIII) ya da (12.5 x IX)</b>	-

### 2. Dönem içerisinde ay sonları itibarıyla hesaplanan piyasa riskine ilişkin ortalama piyasa riski tablosu

Bankalarca Kamuya Açıklanacak Finansal Tablolar ile Bunlara İlişkin Açıklama ve Dipnotlar Hakkında Tebliğ'in 25 inci maddesi uyarınca hazırlanmamıştır.

### 3. Karşı taraf riskine ilişkin nicel bilgiler tablosu

Bankalarca Kamuya Açıklanacak Finansal Tablolar ile Bunlara İlişkin Açıklama ve Dipnotlar Hakkında Tebliğ'in 25 inci maddesi uyarınca hazırlanmamıştır.

### IV. Operasyonel riske ilişkin açıklamalar

Bankalarca Kamuya Açıklanacak Finansal Tablolar ile Bunlara İlişkin Açıklama ve Dipnotlar Hakkında Tebliğ'in 25 inci maddesi uyarınca hazırlanmamıştır.

## MALİ BÜNYE VE RİSK YÖNETİMİNE İLİŞKİN BİLGİLER (Devamı)

### V. Kur riskine ilişkin açıklamalar

Kur riskine ilişkin pozisyon limiti, yabancı para net genel pozisyon standart oranı paralelinde belirlenmektedir. Banka önemli tutarlarda parite ve kur riski almamakta, işlemler hedge edilmektedir. Ölçülebilir ve yönetilebilir riskler, uyulması gereken yasal limitler dahilinde alınmaktadır.

Banka, 31 Mart 2014 tarihi itibarıyla 11,256 TL'si bilanço açık pozisyonundan ( 31 Aralık 2013: 177 TL bilanço kapalı pozisyondan) ve 45 TL' si bilanço dışı kapalı pozisyondan( 31 Aralık 2013: 1,598 TL bilanço dışı kapalı pozisyondan) oluşmak üzere 11,992 TL net yabancı para kapalı pozisyon (31 Aralık 2013: 1,775 TL) taşımaktadır. Maruz kaldığı kur riskinin ölçülmesinde, yasal raporlamada kullanılan "standart metot" kullanılmaktadır.

Banka'nın bilanço tarihi ile bu tarihten geriye doğru son beş iş günü kamuya duyurulan cari döviz alış kurları TL olarak aşağıdaki tabloda verilmiştir:

Bilanço tarihindeki ABD Doları Döviz Alış Kuru	2.1557 TL
Bilanço tarihindeki Avro Döviz Alış Kuru	2.9699 TL

Tarih	ABD Doları	Avro
27 Mart 2014	2.1912	3.0148
28 Mart 2014	2.1898	3.0072
29 Mart 2014	2.1898	3.0072
30 Mart 2014	2.1898	3.0072
31 Mart 2014	2.1557	2.9699

2014 yılı Mart ayı basit aritmetik ortalama ile ABD doları döviz alış kuru 2.2138 TL, Avro döviz alış kuru 3.0594 TL'dir (tam TL).

## MALİ BÜNYE VE RİSK YÖNETİMİNE İLİŞKİN BİLGİLER (Devamı)

### V. Kur riskine ilişkin açıklamalar (devamı)

<b>Cari Dönem</b>	<b>Avro</b>	<b>ABD Doları</b>	<b>Diğer</b>	<b>Toplam</b>
Varlıklar				
Nakit Değerler (Kasa, Efektif Deposu, Yoldaki Paralar, Satın Alınan Çekler) ve TCMB Bankalar	-	21,692	-	21,692
Gerçeğe Uygun Değer Farkı Kâr veya Zarara Yansıtılan FV.	6,780	140,370	34	147,184
Para Piyasalarından Alacaklar	-	-	-	-
Satılmaya Hazır Menkul Değerler	-	-	-	-
Krediler	158,091	53,931	-	212,022
İştirak Bağlı Oraklık ve Birlikte Kontrol Edilen Ortaklıklar (İş Ortaklıkları)	-	-	-	-
Vadeye Kadar Elde Tutulacak Yatırımlar	-	-	-	-
Riskten Korunma Amaçlı Türev Finansal Varlıklar	-	-	-	-
Maddi Duran Varlıklar	-	-	-	-
Maddi Olmayan Duran Varlıklar	-	-	-	-
Diğer Varlıklar	-	181	-	181
<b>Toplam Varlıklar</b>	<b>164,871</b>	<b>216,174</b>	<b>34</b>	<b>381,079</b>
Yükümlülükler				
Bankalar Mevduatı	22,279	-	-	22,279
Döviz Tevdiat Hesabı	6,790	321	-	7,111
Para Piyasalarına Borçlar	-	-	-	-
Diğer Mali Kuruluşlar, Sağl. Fonlar	135,765	226,941	-	362,706
Muhtelif Borçlar	-	-	239	239
İhraç Edilen Menkul Değerler	-	-	-	-
Riskten Korunma Amaçlı Türev Finansal Yükümlülükler	-	-	-	-
Diğer Yükümlülükler	-	-	-	-
<b>Toplam Yükümlülükler</b>	<b>164,834</b>	<b>227,262</b>	<b>239</b>	<b>392,335</b>
<b>Net Bilanço Pozisyonu</b>	<b>37</b>	<b>(11,088)</b>	<b>(205)</b>	<b>(11,256)</b>
<b>Net Nazım Hesap Pozisyonu</b>	<b>45</b>	<b>-</b>	<b>-</b>	<b>45</b>
Türev Finansal Araçlardan Alacaklar	45	-	-	45
Türev Finansal Araçlardan Borçlar	-	-	-	-
Gayri Nakdi Krediler	-	-	-	-
<b>Önceki Dönem</b>				
Toplam Varlıklar	10,972	107,147	77	118,196
Toplam Yükümlülükler	10,857	107,162	-	118,019
<b>Net Bilanço Pozisyonu</b>	<b>115</b>	<b>(15)</b>	<b>77</b>	<b>177</b>
<b>Net Nazım Hesap Pozisyonu</b>	<b>-</b>	<b>1,598</b>	<b>-</b>	<b>1,598</b>
Türev Finansal Araçlardan Alacaklar	-	1,598	-	1,598
Türev Finansal Araçlardan Borçlar	-	-	-	-
Gayri Nakdi Krediler	-	-	-	-

## MALİ BÜNYE VE RİSK YÖNETİMİNE İLİŞKİN BİLGİLER (Devamı)

### VI. Faiz oranı riskine ilişkin açıklamalar

Banka'nın faize duyarlı aktif ve pasiflerinin takibi ve faiz oranlarındaki dalgalanmaların finansal tablolarda yaratacağı etkiye ilişkin duyarlılık analizleri yapılmaktadır. Sonuçlar düzenli olarak Aktif Pasif Komitesine, Risk Komitesine ve üst yönetime sunulmaktadır. Duyarlılık ve senaryo analizleriyle Banka'nın, gelecek dönemlerde faiz dalgalanmalarından (volatilité) nasıl etkileneceği analiz edilmektedir. Bu analizlerde, faiz oranlarına şok uygulanarak, faize duyarlı ürünler üzerindeki rayiç değer değişimindeki muhtemel kayıplar hesaplanmaktadır. Bankamızda, faiz riski Piyasa Riski-Bankacılık Hesapları Politikası kapsamında ele alınmakta olup günlük farkların (Gap) belirlenen limitler dahilinde olduğu kontrol edilmekte ve üst yönetime raporlanmaktadır.

“Varlıkların, yükümlülüklerin ve bilanço dışı kalemlerin faize duyarlılığı (Yeniden fiyatlandırmaya kalan süreler itibarıyla)”:

Cari Dönem Sonu	1 Aya Kadar	1-3 Ay	3-12 Ay	1-5 Yıl	5 Yıl ve Üzeri	Faizsiz	Toplam
Varlıklar							
Nakit Değerler (Kasa, Efektif Deposu, Yoldaki Paralar, Satın Alınan Çekler) ve TCMB Bankalar	-	-	-	-	-	22,139	<b>22,139</b>
Bankalar	572,512	-	-	-	-	7,090	<b>579,602</b>
Gerçeğe Uyg. Değer Farkı Kâr veya Zarara Yans. Finansal Varlıklar	-	-	-	-	-	359	<b>359</b>
Para Piyasalarından Alacaklar	-	-	-	-	-	-	-
Satılmaya Hazır Finansal Varlıklar	-	-	-	-	-	-	-
Verilen Krediler	47,122	55,077	170,492	1,452	-	-	<b>274,143</b>
Vadeye Kadar Elde Tut. Yatırımlar	-	-	-	-	-	-	-
Diğer Varlıklar	-	-	-	-	-	65,320	<b>65,320</b>
<b>Toplam Varlıklar</b>	<b>619,634</b>	<b>55,077</b>	<b>170,492</b>	<b>1,452</b>	-	<b>94,908</b>	<b>941,563</b>
Yükümlülükler							
Bankalar Mevduatı	-	-	22,279	-	-	-	<b>22,279</b>
Diğer Mevduat	2,003	-	-	-	-	12,964	<b>14,967</b>
Para Piyasalarına Borçlar	-	-	-	-	-	-	-
Muhtelif Borçlar	-	-	-	-	-	575	<b>575</b>
İhraç Edilen Menkul Değerler	-	-	-	-	-	-	-
Diğer Mali Kurul. Sağl. Fonlar	161,895	53,896	146,915	1,450	-	-	<b>364,156</b>
Diğer Yükümlülükler	-	-	-	-	-	539,586	<b>539,586</b>
<b>Toplam Yükümlülükler</b>	<b>163,898</b>	<b>53,896</b>	<b>169,194</b>	<b>1,450</b>	-	<b>553,125</b>	<b>941,563</b>
Bilançodaki Uzun Pozisyon	455,736	1,181	1,298	2	-	-	458,217
Bilançodaki Kısa Pozisyon	-	-	-	-	-	(458,217)	(458,217)
Nazım Hes. Uzun Pozisyon	-	-	-	-	-	-	-
Nazım Hes. Kısa Pozisyon	-	-	-	-	-	-	-
<b>Toplam Pozisyon</b>	<b>455,736</b>	<b>1,118</b>	<b>1,298</b>	<b>2</b>	-	<b>458,217</b>	-

## MALİ BÜNYE VE RİSK YÖNETİMİNE İLİŞKİN BİLGİLER (Devamı)

### VI. Faiz oranı riskine ilişkin açıklamalar (Devamı)

Önceki Dönem Sonu	1 Aya Kadar	1-3 Ay	3-12 Ay	1-5 Yıl	5 Yıl ve Üzeri	Faizsiz	Toplam
Varlıklar							
Nakit Değerler (Kasa, Efektif Deposu, Yoldaki Paralar, Satın Alınan Çekler) ve TCMB Bankaları	608,924	-	-	-	-	652	652
Gerçeğe Uyg. Değer Farkı Kâr veya Zarara Yans. Finansal Varlıklar	-	-	-	-	-	-	-
Para Piyasalarından Alacaklar	-	-	-	-	-	-	-
Satılmaya Hazır Finansal Varlıklar	-	-	-	-	-	-	-
Verilen Krediler	2,106	-	10,861	-	-	-	12,967
Vadeye Kadar Elde Tut. Yatırımlar	-	-	-	-	-	-	-
Diğer Varlıklar	-	-	-	-	-	68,258	68,258
<b>Toplam Varlıklar</b>	<b>611,030</b>	<b>-</b>	<b>10,861</b>	<b>-</b>	<b>-</b>	<b>69,852</b>	<b>691,743</b>
Yükümlülükler							
Bankalar Mevduatı	-	-	-	-	-	-	-
Diğer Mevduat	-	-	-	-	-	262	262
Para Piyasalarına Borçlar	-	-	-	-	-	-	-
Muhtelif Borçlar	-	22,811	-	-	-	3,182	25,993
İhraç Edilen Menkul Değerler	-	-	-	-	-	-	-
Diğer Mali Kurul. Sağl. Fonlar	106,523	639	10,857	-	-	-	118,019
Diğer Yükümlülükler	-	-	-	-	-	547,469	547,469
<b>Toplam Yükümlülükler</b>	<b>106,523</b>	<b>23,450</b>	<b>10,857</b>	<b>-</b>	<b>-</b>	<b>550,913</b>	<b>691,743</b>
Bilançodaki Pozisyon							
Bilançodaki Uzun Pozisyon	504,507	-	4	-	-	-	504,511
Bilançodaki Kısa Pozisyon	-	23,450	-	-	-	481,061	504,511
Nazım Hes. Uzun Pozisyon	-	-	-	-	-	-	-
Nazım Hes. Kısa Pozisyon	-	-	-	-	-	-	-
<b>Toplam Pozisyon</b>	<b>504,507</b>	<b>(23,450)</b>	<b>4</b>	<b>-</b>	<b>-</b>	<b>(481,061)</b>	<b>-</b>

## MALİ BÜNYE VE RİSK YÖNETİMİNE İLİŞKİN BİLGİLER (Devamı)

### VI. Faiz oranı riskine ilişkin açıklamalar (devamı)

#### Parasal finansal araçlara uygulanan ortalama faiz oranları

Cari Dönem Sonu	Avro %	ABD Doları %	Japon Yeni %	TL %
<b>Varlıklar</b>				
Nakit Değerler (Kasa, Efektif Deposu, Yoldaki Paralar, Satın Alınan Çekler) ve T.C. Merkez Bankası	-	-	-	-
Bankalar	-	0.22	-	11.58
Gerçeğe Uygun Değer Farkı Kâr veya Zarara Yansıtılan Finansal Varlıklar	-	-	-	-
Para Piyasalarından Alacaklar	-	-	-	-
Satılmaya Hazır Finansal Varlıklar	-	-	-	-
Verilen Krediler	0.85	1.93	-	12.35
Vadeye Kadar Elde Tutulacak Yatırımlar	-	-	-	-
<b>Yükümlülükler</b>				
Bankalararası Mevduat	0.37	-	-	-
Diğer Mevduat	-	-	-	-
Para Piyasalarına Borçlar	-	-	-	-
Muhtelif Borçlar	-	-	-	-
İhraç Edilen Menkul Değerler	-	-	-	-
Diğer Mali Kuruluşlardan Sağlanan Fonlar	0.38	0.16	-	12.00
<b>Önceki Dönem Sonu</b>				
<b>Varlıklar</b>				
Nakit Değerler (Kasa, Efektif Deposu, Yoldaki Paralar, Satın Alınan Çekler) ve T.C. Merkez Bankası	-	-	-	-
Bankalar	-	0.19	-	7.73
Gerçeğe Uygun Değer Farkı Kâr veya Zarara Yansıtılan Finansal Varlıklar	-	-	-	-
Para Piyasalarından Alacaklar	-	-	-	-
Satılmaya Hazır Finansal Varlıklar	-	-	-	-
Verilen Krediler	1.05	-	-	8.20
Vadeye Kadar Elde Tutulacak Yatırımlar	-	-	-	-
<b>Yükümlülükler</b>				
Bankalararası Mevduat	-	-	-	-
Diğer Mevduat	-	-	-	-
Para Piyasalarına Borçlar	-	-	-	-
Muhtelif Borçlar	-	-	-	-
İhraç Edilen Menkul Değerler	-	-	-	-
Diğer Mali Kuruluşlardan Sağlanan Fonlar	0.51	0.19	-	-

## MALİ BÜNYE VE RİSK YÖNETİMİNE İLİŞKİN BİLGİLER (Devamı)

### VI. Faiz oranı riskine ilişkin açıklamalar (devamı)

#### Bankacılık hesaplarından kaynaklanan faiz oranı riski

BDDK'nın 23 Ağustos 2011 tarihinde yayınladığı "Bankacılık Hesaplarından Kaynaklanan Faiz Oranı Riskinin Standart Şok Yöntemiyle Ölçülmesine ve Değerlendirilmesine İlişkin Yönetmelik" kapsamında Banka, hesaplarında bulunan faize duyarlı bilanço içi ve bilanço dışı pozisyonları nakit akışları itibarıyla ayrıştırıp, pozitif ve negatif şok uygulamak suretiyle, özkaynağın faize duyarlılığını aylık olarak analiz edilmektedir.

Cari Dönem	Uygulanan Şok (+/- x baz puan)	Kazançlar/ Kayıplar	Kazançlar/ Özkaynaklar - Kayıplar/Özkaynaklar
TRY	500	(1,280)	%(0.27)
TRY	(400)	1,078	%0.23
ABD Doları	200	505	%0.11
ABD Doları	(200)	(438)	%(0.09)
Avro	200	(1)	%(0.00)
Avro	(200)	1	%0.00
<b>Toplam (Pozitif Şoklar İçin)</b>		<b>(776)</b>	<b>%0.16</b>
<b>Toplam (Negatif Şoklar İçin)</b>		<b>641</b>	<b>%(0.13)</b>

Önceki Dönem	Uygulanan Şok (+/- x baz puan)	Kazançlar/ Kayıplar	Kazançlar/ Özkaynaklar - Kayıplar/Özkaynaklar
TRY	500	(1,089)	%(18.27)
TRY	(400)	1,092	%18.33
ABD Doları	200	(74)	%(1.24)
ABD Doları	(200)	97	%1.63
Avro	200	(1)	%(0.01)
Avro	(200)	15	%0.26
<b>Toplam (Pozitif Şoklar İçin)</b>		<b>(1,164)</b>	<b>%(19.52)</b>
<b>Toplam (Negatif Şoklar İçin)</b>		<b>1,204</b>	<b>%20.22</b>

### VII. Hisse senedi pozisyon riskine ilişkin açıklamalar

31 Mart 2014 tarihi itibarıyla hisse senedi pozisyonu bulunmamaktadır.



## MALİ BÜNYE VE RİSK YÖNETİMİNE İLİŞKİN BİLGİLER (Devamı)

### VIII. Likidite riskine ilişkin açıklamalar

Banka likidite riskinden korunmak amacıyla fonlama kaynaklarını müşteri mevduatı, yurtdışından kullanılan krediler olmak üzere çeşitlendirmekte, varlık ve yükümlülükler arasında vade uyumunun sağlanması gözetilmekte, piyasa dalgalanmaları neticesinde ortaya çıkabilecek likidite ihtiyacının eksiksiz bir biçimde sağlanabilmesi amacıyla likit değerler muhafaza edilmektedir.

BDDK tarafından 1 Kasım 2006 tarih ve 26333 sayılı Resmî Gazete’de yayımlanarak yürürlüğe giren “Bankaların Likidite Yeterliliğinin Ölçülmesine ve Değerlendirilmesine İlişkin Yönetmelik” uyarınca 1 Eylül 2007 tarihinden itibaren bankaların haftalık ve aylık bazda yapacakları hesaplamalarda likidite oranının yabancı para aktif/pasiflerde en az %80, toplam aktif / pasiflerde en az %100 olması gerekmektedir. 2014 yılının ilk üç ayında gerçekleşen likidite rasyoları aşağıdaki gibidir:

Cari Dönem	Birinci Vade Dilimi (Haftalık)		İkinci Vade Dilimi (Aylık)	
	YP	YP + TP	YP	YP + TP
Ortalama (%)	1,315	10,591	2,731	22,018
En Yüksek (%)	2,131	12,876	3,475	31,631
En Düşük (%)	119	604	91	1,005

Önceki Dönem	Birinci Vade Dilimi (Haftalık)		İkinci Vade Dilimi (Aylık)	
	YP	YP + TP	YP	YP + TP
Ortalama (%)	820	10,040	294	25,499
En Yüksek (%)	2,728	34,523	673	48,353
En Düşük (%)	199	510	85	11,990

## MALİ BÜNYE VE RİSK YÖNETİMİNE İLİŞKİN BİLGİLER (Devamı)

### VIII. Likidite riskine ilişkin açıklamalar (devamı)

Aktif ve pasif kalemlerin kalan vadelerine göre gösterimi:

Cari Dönem Sonu	Vadesiz	1 Aya Kadar	1-3 Ay	3-12 Ay	1-5 Yıl	5 Yıl ve Üzeri	Dağıtılamayan	Toplam
Varlıklar								
Nakit Değerler (Kasa, Efektif Deposu, Yoldaki Paralar, Satın Alınan Çekler) ve TCMB Bankalar	22,139	-	-	-	-	-	-	22,139
Bankalar	7,090	572,512	-	-	-	-	-	579,602
Gerçeğe Uygun Değer Farkı Kâr veya Zarara Yansıtılan FV.	-	-	-	359	-	-	-	359
Para Piyasalarından Alacaklar	-	-	-	-	-	-	-	-
Satılmaya Hazır Finansal Varlıklar	-	-	-	-	-	-	-	-
Verilen Krediler	-	47,122	1,147	224,422	1,452	-	-	274,143
Vadeye Kadar Elde Tutulacak Yatırımlar	-	-	-	-	-	-	-	-
Diğer Varlıklar (*)	-	-	-	-	-	-	65,320	65,320
<b>Toplam Varlıklar</b>	<b>29,229</b>	<b>619,634</b>	<b>1,147</b>	<b>224,781</b>	<b>1,452</b>	<b>-</b>	<b>65,320</b>	<b>941,563</b>
Yükümlülükler								
Bankalar Mevduatı	-	-	-	22,279	-	-	-	22,279
Diğer Mevduat	12,964	2,003	-	-	-	-	-	14,967
Diğer Mali Kuruluşlardan Sağlanan Fonlar	-	161,895	53,896	146,915	1,450	-	-	364,156
Para Piyasalarına Borçlar	-	-	-	-	-	-	-	-
İhraç Edilen Menkul Değerler	-	-	-	-	-	-	-	-
Muhtelif Borçlar	-	-	-	-	-	-	575	575
Diğer Yükümlülükler (**)	-	-	-	781	-	-	538,805	539,586
<b>Toplam Yükümlülükler</b>	<b>12,964</b>	<b>163,898</b>	<b>53,896</b>	<b>169,975</b>	<b>1,450</b>	<b>-</b>	<b>539,380</b>	<b>941,563</b>
<b>Likidite Fazlası/ (Açığı)</b>	<b>16,265</b>	<b>455,736</b>	<b>(52,749)</b>	<b>54,806</b>	<b>2</b>	<b>-</b>	<b>(474,060)</b>	<b>-</b>

(\*) Bilançoju oluşturan aktif hesaplardan sabit kıymetler, ayniyat mevcudu ve peşin ödenmiş giderler gibi bankacılık faaliyetinin sürdürülmesi için gereksinim duyulan, kısa zamanda nakde dönüşme şansı bulunmayan diğer aktif nitelikli hesaplar buraya kaydedilir.

(\*\*) Özsermaye kalemleri ve karşılıklar diğer yükümlülükler içerisinde dağıtılamayan sütununda gösterilmiştir.

## MALİ BÜNYE VE RİSK YÖNETİMİNE İLİŞKİN BİLGİLER (Devamı)

### VIII. Likidite riskine ilişkin açıklamalar (devamı)

Önceki Dönem Sonu	Vadesiz	1 Aya Kadar	1-3 Ay	3-12 Ay	1-5 Yıl	5 Yıl ve Üzeri	Dağıtılamayan	Toplam
Varlıklar								
Nakit Değerler (Kasa, Efektif Deposu, Yoldaki Paralar, Satın Alınan Çekler) ve TCMB Bankalar	652	-	-	-	-	-	-	652
Gerçeğe Uygun Değer Farkı Kâr veya Zarara Yansıtılan FV.	942	608,924	-	-	-	-	-	609,866
Para Piyasalarından Alacaklar	-	-	-	-	-	-	-	-
Satılmaya Hazır Finansal Varlıklar	-	-	-	-	-	-	-	-
Verilen Krediler	2,106	-	10,861	-	-	-	-	12,967
Vadeye Kadar Elde Tutulacak Yatırımlar	-	-	-	-	-	-	-	-
Diğer Varlıklar (*)	-	-	-	-	-	-	68,258	68,257
<b>Toplam Varlıklar</b>	<b>3,700</b>	<b>608,924</b>	<b>10,861</b>	<b>-</b>	<b>-</b>	<b>-</b>	<b>68,258</b>	<b>691,743</b>
Yükümlülükler								
Bankalar Mevduatı	-	-	-	-	-	-	-	-
Diğer Mevduat	262	-	-	-	-	-	-	262
Diğer Mali Kuruluşlardan Sağlanan Fonlar	-	106,523	639	10,857	-	-	-	118,019
Para Piyasalarına Borçlar	-	-	-	-	-	-	-	-
İhraç Edilen Menkul Değerler	-	-	-	-	-	-	-	-
Muhtelif Borçlar	-	-	22,811	-	-	-	3,182	25,993
Diğer Yükümlülükler (**)	-	-	-	-	-	-	547,469	547,469
<b>Toplam Yükümlülükler</b>	<b>262</b>	<b>106,523</b>	<b>23,450</b>	<b>10,857</b>	<b>-</b>	<b>-</b>	<b>550,651</b>	<b>691,743</b>
<b>Likidite Fazlası/ (Açığı)</b>	<b>3,439</b>	<b>502,401</b>	<b>(12,589)</b>	<b>(10,857)</b>	<b>-</b>	<b>-</b>	<b>(482,394)</b>	<b>-</b>

(\*) Bilançoju oluşturan aktif hesaplardan sabit kıymetler, ayniyat mevcudu ve peşin ödenmiş giderler gibi bankacılık faaliyetinin sürdürülmesi için gereksinim duyulan, kısa zamanda nakde dönüşme şansı bulunmayan diğer aktif nitelikli hesaplar buraya kaydedilir.

(\*\*) Özsermaye kalemleri ve karşılıklar diğer yükümlülükler içerisinde dağıtılamayan sütununda gösterilmiştir.

## MALİ BÜNYE VE RİSK YÖNETİMİNE İLİŞKİN BİLGİLER (Devamı)

### IX. Menkul kıymetleştirme pozisyonuna ilişkin açıklamalar

Bilanço tarihi itibarıyla Banka'nın menkul kıymetleştirme pozisyonu bulunmamaktadır.

### X. Kredi riski azaltım tekniklerine ilişkin açıklamalar

Banka, mevcut yasal düzenlemelere bağlı kalmak koşulu ile, kredi riskini azaltma amacıyla Kredi Politikası'nda belirlediği Genel Kabul Kriterleri'ni izlemektedir. 2014 yılının ilk üç ayında Banka'nın kredi portföyündeki kredi alacaklarının tamamı Kurumsal ve Teminatsız Alacaklar'dan oluşmaktadır.

Cari Dönem				
Risk Sınıfı *	Tutar	Finansal Teminatlar	Diğer/Fiziki Teminatlar **	Garantiler ve Kredi Türevleri
Merkezi Yönetimlerden veya Merkez Bankalarından Alacaklar	22,139	-	-	-
Bölgesel Yönetimlerden veya Yerel Yönetimlerden Alacaklar Paralar, Satın Alınan Çekler) ve TCMB İdari Birimlerden ve Ticari Olmayan Girişimlerden Alacaklar	-	-	-	-
Çok Taraflı Kalkınma Bankalarından Alacaklar	-	-	-	-
Uluslararası Teşkilatlardan Alacaklar	-	-	-	-
Bankalar ve Aracı Kurumlardan Alacaklar	32,019	-	-	-
Kurumsal Alacaklar	274,143	-	-	-
Perakende Alacaklar	-	-	-	-
Gayrimenkul İpotegiyle Teminatlandırılmış Alacaklar	-	-	-	-
Tahsili Gecikmiş Alacaklar	-	-	-	-
Kurulca Riski Yüksek Olarak Belirlenen Alacaklar	-	-	-	-
İpotek Teminatlolu Menkul Kıymetler	-	-	-	-
Bankalar ve Aracı Kurumlardan Olan Kısa Vadeli Alacaklar İle Kısa Vadeli Kurumsal Alacaklar	579,646	-	-	-
Kolektif Yatırım Kuruluşu Niteliğindeki Yatırımlar	-	-	-	-
Diğer Alacaklar	10,684	-	-	-
<b>Toplam</b>	<b>918,631</b>	<b>-</b>	<b>-</b>	<b>--</b>

(\*) Gayrinakdi riskler kredi dönüşüm oranı ile çarpılarak gösterilmiştir.

(\*\*) Diğer/Fiziki Teminatlar, Bankaların Sermaye Yeterliliğinin Ölçülmesine ve Değerlendirilmesine İlişkin Yönetmelik ve Kredi Riski Azaltım Tekniklerine İlişkin Tebliğ uyarınca kullanılması mümkün olan tam teminatlolu tutarları ile gösterilmiştir.

## MALİ BÜNYE VE RISK YÖNETİMİNE İLİŞKİN BİLGİLER (Devamı)

### X. Kredi riski azaltım tekniklerine ilişkin açıklamalar (Devamı)

Önceki Dönem				
Risk Sınıfı *	Tutar	Finansal Teminatlar	Diğer/Fiziki Teminatlar **	Garantiler ve Kredi Türevleri
Merkezi Yönetimlerden veya Merkez Bankalarından Alacaklar	652	-	-	-
Bölgesel Yönetimlerden veya Yerel Yönetimlerden Alacaklar Paralar, Satın Alınan Çekler) ve TCMB İdari Birimlerden ve Ticari Olmayan Girişimlerden Alacaklar	-	-	-	-
Çok Taraflı Kalkınma Bankalarından Alacaklar	-	-	-	-
Uluslararası Teşkilatlardan Alacaklar	-	-	-	-
Bankalar ve Aracı Kurumlardan Alacaklar	12,967	-	-	-
Kurumsal Alacaklar	-	-	-	-
Perakende Alacaklar	-	-	-	-
Gayrimenkul İpoteğiyle Teminatlandırılmış Alacaklar	-	-	-	-
Tahsili Gecikmiş Alacaklar	-	-	-	-
Kurulca Riski Yüksek Olarak Belirlenen Alacaklar	-	-	-	-
İpotek Teminatlı Menkul Kıymetler	-	-	-	-
Bankalar ve Aracı Kurumlardan Olan Kısa Vadeli Alacaklar İle Kısa Vadeli Kurumsal Alacaklar	611,465	-	-	-
Kolektif Yatırım Kuruluşu Niteliğindeki Yatırımlar	-	-	-	-
Diğer Alacaklar	10,701	-	-	-
<b>Toplam</b>	<b>635,785</b>	<b>-</b>	<b>-</b>	<b>--</b>

(\*) Gayrinakdi riskler kredi dönüşüm oranı ile çarpılarak gösterilmiştir.

(\*\*) Diğer/Fiziki Teminatlar, Bankaların Sermaye Yeterliliğinin Ölçülmesine ve Değerlendirilmesine İlişkin Yönetmelik ve Kredi Riski Azaltım Tekniklerine İlişkin Tebliğ uyarınca kullanılması mümkün olan tam teminatlı tutarları ile gösterilmiştir.

## **MALİ BÜNYE VE RİSK YÖNETİMİNE İLİŞKİN BİLGİLER (Devamı)**

### **XI. Risk yönetim hedef ve politikalarına ilişkin açıklamalar**

Banka bünyesinde bilanço içi ve bilanço dışı netleştirme yapılmamaktadır. Kredi azaltım tekniği olarak garantiler ve türevler kullanılmamakta, Kapsamlı Finansal Teminat Yöntemi dahilinde yer alan diğer teminat tiplerinden mevcutta sadece nakdi rehinlerden oluşan finansal teminatlar dikkate alınmaktadır

Risk Yönetim Sistemi, Banka'nın maruz bulunduğu risklerin sistemli bir şekilde yönetilmesi amacıyla oluşturulan; Yönetim Kurulu, İç Sistemlerinden Sorumlu Yönetim Kurulu Üyesi, Risk Komitesi, Aktif-Pasif Komitesi ve Risk Yönetimi Bölümü'nü ifade eder. Yönetim Kurulu, Banka'da Risk Yönetim Sistemi'nin sahibidir. Banka içinde etkin, yeterli ve uygun bir risk yönetim sisteminin tesis edilmesini ve bu sistemin sürekliliğini temin eder. Banka Risk Yönetim Sisteminin temel amacı, Banka'nın gelecekteki nakit akımlarının ihtiva ettiği risk-getiri yapısını, buna bağlı olarak faaliyetlerin niteliğini ve düzeyini izlemeye, kontrol altında tutmaya ve gerektiğinde değiştirmeye yönelik olarak belirlenen politikalar, uygulama usulleri ve limitler vasıtasıyla, maruz kalınan risklerin tanımlanmasını, ölçülmesini, izlenmesini ve kontrol edilmesini sağlamaktır.

Risk Yönetimi Sistemi kapsamında haftalık olarak Aktif Pasif Komitesi sunumu, aylık olarak ise Risk Komitesi sunumu yapılmaktadır. Sunumlarda banka Mali Tabloları, Kar Zarar Analizleri, Kredi Riski, Piyasa Riski, Likidite Riski, Konsantrasyon Riski, Bankacılık Hesaplarından kaynaklanan Faiz Oranı Riski ve Operasyonel Risk başta olmak üzere bankanın mevcut ya da maruz kalması muhtemel risklerine ilişkin raporlar üst yönetim ile paylaşılmaktadır.

Banka, kredi politikaları ile kredi riskine ilişkin risk azaltım politikalarını düzenlemiştir.

### **XII. Finansal varlık ve borçların gerçeğe uygun değeri ile gösterilmesine ilişkin açıklamalar**

Bankalarca Kamuya Açıklanacak Finansal Tablolar ile Bunlara İlişkin Açıklama ve Dipnotlar Hakkında Tebliğ'in 25 inci maddesi uyarınca hazırlanmamıştır.

### **XIII. Başkaları nam ve hesabına yapılan işlemler, inanca dayalı işlemlere ilişkin açıklamalar**

Bulunmamaktadır.

## BEŞİNCİ BÖLÜM

### KONSOLİDE OLMAYAN FİNANSAL TABLOLARA İLİŞKİN AÇIKLAMA VE DİPNOTLAR

#### I. Bilançonun aktif hesaplarına ilişkin açıklama ve dipnotlar

##### 1. Nakit değerler ve TCMB'ye ilişkin bilgiler

	Cari Dönem		Önceki Dönem	
	TP	YP	TP	YP
Kasa/Efektif	-	-	-	-
TCMB	447	21,692	607	45
Diğer	-	-	-	-
<b>Toplam</b>	<b>447</b>	<b>21,692</b>	<b>607</b>	<b>45</b>

##### 1.1 T.C. Merkez Bankası hesabına ilişkin bilgiler

	Cari Dönem		Önceki Dönem	
	TP	YP	TP	YP
Vadesiz Serbest Hesap	447	4	607	-
Vadeli Serbest Hesap	-	-	-	-
Vadeli Serbest Olmayan Hesap	-	21,688	-	45
<b>Toplam</b>	<b>447</b>	<b>21,692</b>	<b>607</b>	<b>45</b>

Türkiye’de faaliyet gösteren bankalar, TCMB’nin 2005/1 Sayılı “Zorunlu Karşılıklar Hakkında Tebliği”ne göre Türk parası yükümlülükleri için yükümlülüğün vadesine bağlı olarak %5-%11.5- arasında değişen oranlarda, yabancı para yükümlülükleri için başta ABD Doları ve Avro döviz cinslerinden olmak üzere yükümlülüğün vadesine bağlı olarak %6-%13 arasında değişen oranlarda TCMB nezdinde zorunlu karşılık tesis etmektedirler. Zorunlu karşılıklara faiz ödenmemektedir.

##### 2. Gerçeğe uygun değer farkı kar/zarara yansıtılan finansal varlıklara ilişkin bilgiler

##### 2.1 Teminata verilen/bloke edilen alım-satım amaçlı finansal varlıklara ilişkin bilgiler

Bulunmamaktadır.

##### 2.2 Repo işlemlerine konu olan alım satım amaçlı finansal varlıklar

Bulunmamaktadır.

##### 2.3 Alım satım amaçlı türev finansal varlıklara ilişkin pozitif farklar tablosu

	Cari Dönem		Önceki Dönem	
	TP	YP	TP	YP
Vadeli İşlemler	359	-	-	-
Swap İşlemleri	-	-	-	-
Futures İşlemleri	-	-	-	-
Opsiyonlar	-	-	-	-
Diğer	-	-	-	-
<b>Toplam</b>	<b>359</b>	<b>-</b>	<b>-</b>	<b>-</b>

## I. Bilançonun aktif hesaplarına ilişkin açıklama ve dipnotlar (Devamı)

### 3. Bankalara ilişkin bilgiler

#### 3.1 Bankalara ilişkin bilgiler

	Cari Dönem		Önceki Dönem	
	TP	YP	TP	YP
Bankalar				
Yurtiçi	432,418	140,122	502,756	106,520
Yurtdışı	-	7,062	-	590
Yurtdışı Merkez ve Şubeler	-	-	-	-
<b>Toplam</b>	<b>432,418</b>	<b>147,184</b>	<b>502,756</b>	<b>107,110</b>

#### 3.2 Yurtdışı bankalar hesabına ilişkin bilgiler

Bankalarca Kamuya Açıklanacak Finansal Tablolar ile Bunlara İlişkin Açıklama ve Dipnotlar Hakkında Tebliğ'in 25 inci maddesi uyarınca hazırlanmamıştır.

### 3. Satılmaya hazır finansal varlıklara ilişkin bilgiler

#### 3.1 Satılmaya hazır finansal varlıklardan repo işlemlerine konu olanlar ve teminata verilen /bloke edilenlere ilişkin bilgiler

Bulunmamaktadır.

#### 4.2 Satılmaya hazır finansal varlıklara ilişkin bilgiler

Bulunmamaktadır.

### 5. Kredilere ilişkin açıklamalar

#### 5.1 Banka'nın ortaklarına ve mensuplarına verilen her çeşit kredi veya avansın bakiyesine ilişkin bilgiler

Bulunmamaktadır.



**I. Bilançonun aktif hesaplarına ilişkin açıklama ve dipnotlar (Devamı)**

**5. Kredilere ilişkin açıklamalar (devamı)**

**5.2 Birinci ve ikinci grup krediler, diğer alacaklar ile yeniden yapılandırılan ya da yeni bir itfa planına bağlanan krediler ve diğer alacaklara ilişkin bilgiler**

Cari Dönem	Standart Nitelikli Krediler ve Diğer Alacaklar			Yakın İzlemedeki Krediler ve Diğer Alacaklar		
	Krediler ve Diğer Alacaklar (Toplam)	Sözleşme Koşullarında Değişiklik Yapılanlar		Krediler ve Diğer Alacaklar (Toplam)	Sözleşme Koşullarında Değişiklik Yapılanlar	
Ödeme Planının Uzatılmasına Yönelik Değişiklik Yapılanlar		Diğer	Ödeme Planının Uzatılmasına Yönelik Değişiklik Yapılanlar		Diğer	
<b>İhtisas Dışı Krediler</b>	<b>240,043</b>	<b>34,100</b>	-	-	-	-
İşletme Kredileri	-	-	-	-	-	-
İhracat Kredileri	-	-	-	-	-	-
İthalat Kredileri	-	-	-	-	-	-
Mali Kesime Verilen Krediler	-	-	-	-	-	-
Tüketici Kredileri	-	-	-	-	-	-
Kredi Kartları	-	-	-	-	-	-
Diğer	240,043	34,100	-	-	-	-
<b>İhtisas Kredileri</b>	-	-	-	-	-	-
<b>Diğer Alacaklar</b>	-	-	-	-	-	-
<b>Toplam</b>	<b>240,043</b>	<b>34,100</b>	-	-	-	-

	Standart Nitelikli Krediler ve Diğer Alacaklar	Yakın İzlemedeki Krediler ve Diğer Alacaklar
	<b>Ödeme Planının Uzatılmasına Yönelik Yapılan Değişiklik Sayısı</b>	<b>34,100</b>
1 veya 2 defa uzatılanlar	32.,000	-
3,4 veya 5 defa uzatılanlar	2,100	-
5 üzeri uzatılanlar	-	-

	Standart Nitelikli Krediler ve Diğer Alacaklar	Yakın İzlemedeki Krediler ve Diğer Alacaklar
	<b>Ödeme Planı Değişikliğiyle Uzatılan Süre</b>	<b>34,100</b>
0-6 ay	34,100	-
6 -12 ay	-	-
1 – 2 yıl	-	-
2 – 5 yıl	-	-
5 yıl ve üzeri	-	-

## I. Bilançonun aktif hesaplarına ilişkin açıklama ve dipnotlar (Devamı)

### 5. Kredilere ilişkin açıklamalar (devamı)

#### 5.2 Birinci ve ikinci grup krediler, diğer alacaklar ile yeniden yapılandırılan ya da yeni bir itfa planına bağlanan krediler ve diğer alacaklara ilişkin bilgiler (devamı)

##### *Yakın izlemedeki kredilerin gecikme süreleri*

Cari Dönem	Ticari Krediler	Tüketici Kredileri	Toplam
1-3- gün arası	-	-	-
31-6- gün arası	-	-	-
61-9- gün arası	-	-	-
<b>Toplam</b>	<b>-</b>	<b>-</b>	<b>-</b>

##### *Vade yapısına göre nakdi kredilerin dağılımı*

Bankalarca Kamuya Açıklanacak Finansal Tablolar ile Bunlara İlişkin Açıklama ve Dipnotlar Hakkında Tebliğ'in 25 inci maddesi uyarınca hazırlanmamıştır.

#### 5.3 Tüketici kredileri, bireysel kredi kartları ve personel kredi kartlarına ilişkin bilgiler

Bulunmamaktadır.

#### 5.4 Taksitli ticari krediler ve kurumsal kredi kartlarına ilişkin bilgiler

Bulunmamaktadır.

#### 5.5 Kredilerin kullanıcılara göre dağılımı

	Cari Dönem	Önceki Dönem
Kamu	-	-
Özel	274,143	12,967
<b>Toplam</b>	<b>274,143</b>	<b>12,967</b>

#### 5.6 Yurtiçi ve yurtdışı kredilerin dağılımı

	Cari Dönem	Önceki Dönem
Yurtiçi Krediler	274,143	12,967
Yurtdışı Krediler	-	-
<b>Toplam</b>	<b>274,143</b>	<b>12,967</b>

#### 5.7 Bağlı ortaklık ve iştiraklere verilen krediler

Banka'nın 31 Mart 2014 tarihi itibarıyla bağlı ortaklık ve iştiraklere verilen kredisi bulunmamaktadır.

#### 5.8 Kredilere ilişkin olarak ayrılan özel karşılıklar

Bulunmamaktadır.

**I. Bilançonun aktif hesaplarına ilişkin açıklama ve dipnotlar (Devamı)**

**5. Kredilere ilişkin açıklamalar (devamı)**

**5.9 Donuk alacaklara ilişkin bilgiler (Net)**

**5.9.1 Donuk alacaklardan Banka tarafından yeniden yapılandırılan ya da yeni bir itfa planına bağlanan kredi ve diğer alacaklara ilişkin bilgiler**

Bulunmamaktadır.

**5.9.2 Toplam donuk alacak hareketlerine ilişkin bilgiler**

Bulunmamaktadır.

**5.9.3 Yabancı para olarak kullanılan kredilerden kaynaklanan donuk alacaklara ilişkin bilgiler**

Bulunmamaktadır.

**5.9.4 Donuk alacakların kullanıcı gruplarına göre brüt ve net tutarlarının gösterimi**

Bulunmamaktadır.

**5.10 Zarar niteliğindeki krediler ve diğer alacaklar için tasfiye politikasının ana hatları**

Bulunmamaktadır.

**5.11 Aktiften silme politikasına ilişkin açıklamalar**

Bulunmamaktadır.

**6. Vadeye kadar elde tutulacak yatırımlara ilişkin bilgiler**

Banka'nın 31 Mart 2014 tarihi itibarıyla vadeye kadar elde tutulacak yatırımı bulunmamaktadır.

**7. İştiraklere ilişkin bilgiler**

Banka'nın 31 Mart 2014 tarihi itibarıyla iştiraki bulunmamaktadır.

**8. Bağlı ortaklıklara ilişkin bilgiler**

Banka'nın 31 Mart 2014 tarihi itibarıyla bağlı ortaklığı bulunmamaktadır.

**9. Birlikte kontrol edilen ortaklıklara ilişkin bilgiler**

Banka'nın 31 Mart 2014 tarihi itibarıyla birlikte kontrol edilen ortaklığı bulunmamaktadır.

**10. Kiralama işlemlerinden alacaklara ilişkin bilgiler**

Banka'nın 31 Mart 2014 tarihi itibarıyla kiralama işlemlerinden alacakları bulunmamaktadır.

**I. Bilançonun aktif hesaplarına ilişkin açıklama ve dipnotlar (Devamı)**

**11. Riskten korunma amaçlı türev finansal araçlara ilişkin açıklamalar**

**11.1 Riskten korunma amaçlı türev finansal araçlara ilişkin pozitif farklar tablosu**

Banka'nın 31 Mart 2014 tarihi itibarıyla riskten korunma amaçlı türev finansal araçları bulunmamaktadır.

**12. Maddi duran varlıklara ilişkin bilgiler**

Bankalarca Kamuya Açıklanacak Finansal Tablolar ile Bunlara İlişkin Açıklama ve Dipnotlar Hakkında Tebliğ'in 25 inci maddesi uyarınca hazırlanmamıştır.

**13. Maddi olmayan duran varlıklara ilişkin açıklamalar**

Bankalarca Kamuya Açıklanacak Finansal Tablolar ile Bunlara İlişkin Açıklama ve Dipnotlar Hakkında Tebliğ'in 25 inci maddesi uyarınca hazırlanmamıştır.

**14. Yatırım amaçlı gayrimenkullere ilişkin açıklamalar**

Bulunmamaktadır.

**15. Ertelenmiş vergi varlığına ilişkin bilgiler**

**15.1 İndirilebilir geçici farklar, mali zarar ve vergi indirim ve istisnaları itibarıyla bilançoya yansıtılan ertelenmiş vergi varlığı**

Bulunmamaktadır.

**15.1 İndirilebilir geçici farklar, mali zarar ve vergi indirim ve istisnaları itibarıyla bilançoya yansıtılan ertelenmiş vergi varlığı**

Bulunmamaktadır.

**15.2 Önceki dönemlerde üzerinden ertelenmiş vergi varlığı hesaplanmamış ve bilançoya yansıtılmamış indirilebilir geçici farklar ile varsa bunların geçerliliklerinin son bulunduğu tarih, mali zararlar ve vergi indirim ve istisnalar**

Bulunmamaktadır.

**15.3 Ertelenmiş vergiler için ayrılan değer düşüş karşılıklarının iptal edilmesinden kaynaklanan ertelenmiş vergi varlığı**

Bulunmamaktadır.

**16. Satış amaçlı elde tutulan ve durdurulan faaliyetlere ilişkin duran varlıklar hakkında açıklamalar**

Bulunmamaktadır.

**17. Diğer aktiflere ilişkin bilgiler**

Bilançonun diğer aktifler kalemi bilanço dışı taahhütler hariç bilanço toplamının %10'unu aşmamaktadır.

**17.1 Peşin ödenen gider, vergi ve benzeri işlemlere ilişkin bilgiler**

31 Mart 2014 tarihi itibarıyla, peşin ödenen giderlerin toplamı 370 TL (31 Aralık 2013:225 TL) tutarındadır.

## II. Bilançonun pasif hesaplarına ilişkin açıklama ve dipnotlar

### 1. Mevduata ilişkin bilgiler

#### 1.1 Mevduatın vade yapısına ilişkin bilgiler

##### *Cari Dönem*

	Vadesiz	7 Gün İhbarlı	1 Aya Kadar	1-3 Ay	3-6 Ay	6 Ay-1 Yıl	1 Yıl ve Üstü	Birikimli Mevduat	Toplam
<b>Tasarruf Mevduatı</b>	-	-	-	-	-	-	-	-	-
<b>Döviz Tevdiat Hesabı</b>	7,111	-	-	-	-	-	-	-	7,111
Yurt içinde Yer. K.	7,102	-	-	-	-	-	-	-	7,102
Yurtdışında Yer.K.	9	-	-	-	-	-	-	-	9
<b>Resmi Kur. Mevduatı</b>	-	-	-	-	-	-	-	-	-
<b>Tic. Kur. Mevduatı</b>	5,852	-	2,004	-	-	-	-	-	7,856
<b>Diğ. Kur. Mevduatı</b>	-	-	-	-	-	-	-	-	-
<b>Kıymetli Maden DH Bankalararası Mevduat</b>	-	-	-	-	-	-	-	-	-
TC Merkez B.	-	-	-	-	22,279	-	-	-	22,279
Yurtiçi Bankalar	-	-	-	-	-	-	-	-	-
Yurtdışı Bankalar	-	-	-	-	22,279	-	-	-	22,279
Katılım Bankaları	-	-	-	-	-	-	-	-	-
Diğer	-	-	-	-	-	-	-	-	-
<b>Toplam</b>	<b>12,963</b>	-	<b>2,004</b>	-	<b>22,279</b>	-	-	-	<b>37,246</b>

##### *Önceki dönem*

	Vadesiz	7 Gün İhbarlı	1 Aya Kadar	1-3 Ay	3-6 Ay	6 Ay-1 Yıl	1 Yıl ve Üstü	Birikimli Mevduat	Toplam
<b>Tasarruf Mevduatı</b>	-	-	-	-	-	-	-	-	-
<b>Döviz Tevdiat Hesabı</b>	-	-	-	-	-	-	-	-	-
Yurt içinde Yer. K.	-	-	-	-	-	-	-	-	-
Yurtdışında Yer.K.	-	-	-	-	-	-	-	-	-
<b>Resmi Kur. Mevduatı</b>	-	-	-	-	-	-	-	-	-
<b>Tic. Kur. Mevduatı</b>	262	-	-	-	-	-	-	-	262
<b>Diğ. Kur. Mevduatı</b>	-	-	-	-	-	-	-	-	-
<b>Kıymetli Maden DH Bankalararası Mevduat</b>	-	-	-	-	-	-	-	-	-
TC Merkez B.	-	-	-	-	-	-	-	-	-
Yurtiçi Bankalar	-	-	-	-	-	-	-	-	-
Yurtdışı Bankalar	-	-	-	-	-	-	-	-	-
Katılım Bankaları	-	-	-	-	-	-	-	-	-
Diğer	-	-	-	-	-	-	-	-	-
<b>Toplam</b>	<b>262</b>	-	-	-	-	-	-	-	<b>262</b>

## II. Bilançonun pasif hesaplarına ilişkin açıklama ve dipnotlar (Devamı)

### 1. Mevduata ilişkin bilgiler (Devamı)

#### 1.2 Mevduat bankaları için sigorta kapsamında bulunan ve sigorta limitini aşan tasarruf mevduatına ilişkin bilgiler

Bulunmamaktadır.

#### 1.3 Banka'nın merkezi yurtdışında bulunmadığından Türkiye'de bulunan tasarruf mevduatı, başka bir ülkede sigorta kapsamında değildir.

#### 1.4 Sigorta kapsamında bulunmayan gerçek kişilerin mevduatı

Bulunmamaktadır.

### 2. Alım satım amaçlı türev finansal borçlara ilişkin bilgiler

Alım Satım Amaçlı Türev Finansal Borçlar	Cari Dönem		Önceki Dönem	
	TP	YP	TP	YP
Vadeli İşlemler	-	315	-	-
Swap İşlemleri	-	466	-	-
Futures İşlemleri	-	-	-	-
Opsiyonlar	-	-	-	-
Diğer	-	-	-	-
<b>Toplam</b>	<b>-</b>	<b>781</b>	<b>-</b>	<b>-</b>

### 3. Bankalar ve diğer mali kuruluşlara ilişkin bilgiler

#### 3.1 Bankalar ve diğer mali kuruluşlara ilişkin bilgiler

	Cari Dönem		Önceki Dönem	
	TP	YP	TP	YP
T.C. Merkez Bankası Kredileri	-	-	-	-
Yurtiçi Banka ve Kuruluşlardan	-	-	-	-
Yurtdışı Banka, Kuruluş ve Fonlardan	1,450	362,706	-	118,019
<b>Toplam</b>	<b>1,450</b>	<b>362,706</b>	<b>-</b>	<b>118,019</b>

#### 3.2 Alınan kredilerin vade ayrımına göre gösterilmesi

	Cari Dönem		Önceki Dönem	
	TP	YP	TP	YP
Kısa Vadeli	1,450	362,706	-	118,019
Orta ve Uzun Vadeli	-	-	-	-
<b>Toplam</b>	<b>1,450</b>	<b>362,706</b>	<b>-</b>	<b>118,019</b>

#### 3.3 Banka'nın yükümlülüklerinin yoğunlaştığı alanlara ilişkin ilave açıklamalar

Banka, normal bankacılık faaliyetleri kapsamında fonlamayı mevduat ve kullanılan krediler ile gerçekleştirmektedir.

### 4. İhraç edilen menkul kıymetlere ilişkin bilgiler

Banka'nın 31 Mart 2014 tarihi itibarıyla ihraç edilen menkul kıymeti bulunmamaktadır.

## II. Bilançonun pasif hesaplarına ilişkin açıklama ve dipnotlar (Devamı)

### 5. Muhtelif borçlar ve diğer yabancı kaynaklar

Bilançonun muhtelif borçlar ve diğer yabancı kaynaklar kalemleri bilanço toplamının % 10'unu aşmamaktadır.

### 6. Finansal kiralama sözleşmelerinde kira taksitlerinin belirlenmesinde kullanılan kriterler, yenileme ve satın alma opsiyonları ile sözleşmede yer alan kısıtlamalar hususlarında Banka'ya önemli yükümlülükler getiren hükümlerle ilgili genel açıklamalar

#### 6.1 Sözleşme değişikliklerine ve bu değişikliklerin bankaya getirdiği yeni yükümlülüklerle ilişkin detaylı açıklama

Bulunmamaktadır.

#### 6.2 Finansal kiralama işlemlerinden doğan yükümlülüklerle ilişkin açıklamalar

Bulunmamaktadır.

#### 6.3 Faaliyet kiralamasına ilişkin açıklama ve dipnotlar

Bulunmamaktadır.

#### 6.4 Satış ve geri kiralama işlemlerinde kiracı ve kiralayanın, sözleşme koşullarını ve sözleşmenin özellikli maddelerine ilişkin açıklamalar

Cari dönemde gerçekleşen satış ve geri kiralama işlemi bulunmamaktadır.

### 7. Riskten korunma amaçlı türev finansal borçlara ilişkin bilgiler

Cari dönemde riskten korunma amaçlı türev finansal borçlar bulunmamaktadır.

### 8. Karşılıklara ilişkin açıklamalar

#### 8.1 Genel karşılıklara ilişkin bilgiler

	Cari Dönem	Önceki Dönem
I. Grup Kredi ve Alacaklar İçin Ayrılanlar	2,589	135
- Ödeme Süresi Uzatılanlar için İlave Olarak Ayrılanlar	341	-
II. Grup Kredi ve Alacaklar İçin Ayrılanlar	-	-
- Ödeme Süresi Uzatılanlar için İlave Olarak Ayrılanlar	-	-
Gayrinakdi Krediler İçin Ayrılanlar	64	-
Diğer	-	-
<b>Toplam</b>	<b>2,653</b>	<b>135</b>

#### 8.2 Döviz endeksli krediler anapara kur azalış karşılıkları

Bulunmamaktadır.

#### 8.3 Tazmin edilmemiş ve nakde dönüşmemiş gayrinakdi krediler özel karşılıkları

Bulunmamaktadır.

#### 8.4 Diğer karşılıklara ilişkin bilgiler

##### 8.4.1 Muhtemel riskler için ayrılan serbest karşılıklara ilişkin bilgiler

Bulunmamaktadır.

##### 8.4.2 Diğer karşılıkların, karşılıklar toplamının %10'unu aşması halinde aşımaya sebep olan kalemler ve tutarlarına ilişkin bilgiler

Bulunmamaktadır.

## II. Bilançonun pasif hesaplarına ilişkin açıklama ve dipnotlar (Devamı)

### 8.4.2 Diğer karşılıkların, karşılıklar toplamının %10'unu aşması halinde aşımaya sebep olan kalemler ve tutarlarına ilişkin bilgiler

Bulunmamaktadır.

### 8.4.3 Çalışan hakları karşılığı

Banka'nın 31 Mart 2014 tarihi itibarıyla 2,482 TL tutarındaki çalışan hakları karşılığı ( 31 Aralık 2013:2,160 TL), 18 TL kıdem tazminatı karşılığı, 437 TL izin karşılığı (31 Aralık 2013: 133 TL) ve 2,027 TL ikramiye karşılığında (31 Aralık 2013: 2,027 TL) oluşmaktadır.

## 9. Vergi borcuna ilişkin açıklamalar

### 9.1 Cari vergi borcuna ilişkin bilgiler

#### 9.1.1 Vergi karşılığına ilişkin bilgiler

Banka'nın 31 Mart 2014 tarihi itibarıyla cari vergi borcu 816 TL' dir ( 31 Aralık 2013:11,591 TL).

#### 9.1.2 Ödenecek vergilere ilişkin bilgiler

	Cari Dönem	Önceki Dönem
Ödenecek Kurumlar Vergisi	391	-
Menkul Sermaye İradı Vergisi	1	-
Gayrimenkul Sermaye İradı Vergisi	17	15
BSMV	75	19
Kambiyo Muameleleri Vergisi	-	-
Ödenecek Katma Değer Vergisi	14	5,364
Ücretlerden Kesilen Gelir Vergisi	-	-
Diğer	206	6,089
<b>Toplam</b>	<b>704</b>	<b>11,487</b>

#### 9.1.3 Primlere ilişkin bilgiler

	Cari Dönem	Önceki Dönem
Sosyal Sigorta Primleri-Personel	44	42
Sosyal Sigorta Primleri-İşveren	59	54
Banka Sosyal Yardım Sandığı Primleri-Personel	-	-
Banka Sosyal Yardım Sandığı Primleri-İşveren	-	-
Emekli Sandığı Aidatı ve Karşılıkları-Personel	-	-
Emekli Sandığı Aidatı ve Karşılıkları-İşveren	-	-
İşsizlik Sigortası-Personel	3	3
İşsizlik Sigortası-İşveren	6	5
Diğer	-	-
<b>Toplam</b>	<b>112</b>	<b>104</b>



## II. Bilançonun pasif hesaplarına ilişkin açıklama ve dipnotlar (Devamı)

### 9. Vergi borcuna ilişkin açıklamalar

#### 9.2 Ertelenmiş vergi pasifine ilişkin bilgiler

31 Mart 2014 tarihi itibarıyla, 1,408 TL tutarında ertelenmiş vergi yükümlülüğü hesaplanmıştır.

Ertelenmiş vergi varlığı Banka'nın bilançosunda yer alan varlık veya yükümlülüklerin defter değeri ile vergi mevzuatı uyarınca belirlenen vergiye esas değeri arasında ortaya çıkan ve sonraki dönemlerde mali kar/zararın hesabında dikkate alınacak tutarları üzerinden hesapladığı ertelenmiş vergi aktifi ile ertelenmiş vergi pasifi kalemlerinden oluşmaktadır. Hesaplanan ertelenmiş vergi aktifi ve ertelenmiş vergi pasifi netleştirilmek suretiyle kayıtlara yansıtılmıştır.

	Cari Dönem	
	Ertelenmiş Vergi Matrahı	Ertelenmiş Vergi Aktifi / (Pasifi)
Çalışan Hakları Karşılığı	2,482	496
Maddi Duran Vakıf Matrah Farkları	(9,728)	(1,946)
Diğer	208	42
<b>Ertelenmiş Vergi Aktifi (Net)</b>	<b>(7,038)</b>	<b>(1,408)</b>

	Önceki Dönem	
	Ertelenmiş Vergi Matrahı	Ertelenmiş Vergi Aktifi / (Pasifi)
Çalışan Hakları Karşılığı	2,160	432
Maddi Duran Varlık Matrah Farkları	(9,669)	(1,934)
Diğer	3	1
<b>Ertelenmiş Vergi Pasifi (Net)</b>	<b>(7,506)</b>	<b>(1,501)</b>

Cari dönem ertelenmiş vergi yükümlülüğü hareket tablosu aşağıdaki gibidir:

	Cari Dönem	Önceki Dönem
Ertelenmiş Vergi Aktifi, Dönem Başı Bakiye	(1,501)	-
Ertelenmiş Vergi Geliri / (Gideri)	93	(1,501)
Özkaynaklar Altında Muhasebeleştirilen Ertelenmiş Vergi	-	-
<b>Ertelenmiş Vergi Aktifi, Dönem Sonu Bakiye</b>	<b>(1,408)</b>	<b>(1,501)</b>

### 10. Satış amaçlı duran varlıklara ilişkin borçlar hakkında bilgiler

Bulunmamaktadır.

### 11. Sermaye benzeri kredilere ilişkin bilgiler

Banka'nın 31 Mart 2014 tarihi itibarıyla kullanmış olduğu sermaye benzeri kredi bulunmamaktadır.

## II. Bilançonun pasif hesaplarına ilişkin açıklama ve dipnotlar (Devamı)

### 12. Özkaynaklara ilişkin bilgiler

#### 12.1 Ödenmiş sermayenin gösterimi

	Cari Dönem	Önceki Dönem
Hisse Senedi Karşılığı	527,700	527,700
İmtiyazlı Hisse Senedi Karşılığı	-	-

#### 12.2 Ödenmiş sermaye tutarı, Banka'da kayıtlı sermaye sisteminin uygulanıp uygulanmadığı hususunun açıklanması ve bu sistem uygulanıyor ise kayıtlı sermaye tavanı

Kayıtlı sermaye sistemi uygulanmamaktadır.

#### 12.3 Cari dönem içinde yapılan sermaye artırımları ve kaynakları ile artırılan sermaye payına ilişkin diğer bilgiler

Bulunmamaktadır.

#### 12.4 Cari dönem içinde sermaye yedeklerinden sermayeye ilave edilen kısma ilişkin bilgiler

Bulunmamaktadır.

#### 12.5 Son mali yılın ve onu takip eden ara dönemin sonuna kadar olan sermaye taahhütleri, bu taahhütlerin genel amacı ve bu taahhütler için gerekli tahmini kaynaklar

Sermaye'nin tamamı ödenmiş olup sermaye taahhüdü bulunmamaktadır.

#### 12.6 Banka'nın gelirleri, karlılığı ve likiditesine ilişkin geçmiş dönem göstergeleri ile bu göstergelerdeki belirsizlikler dikkate alınarak yapılacak öngörülerin, özkaynak üzerindeki tahmini etkileri

Bulunmamaktadır.

#### 12.7 Sermayeyi temsil eden hisse senetlerine tanınan imtiyazlara ilişkin özet bilgiler

Banka'nın imtiyazlı hisse senedi bulunmamaktadır.

#### 12.8 Hisse senedi ihraç primleri, hisseler ve sermaye araçları

Bulunmamaktadır.

#### 12.9 Menkul değerler değer artış fonuna ilişkin bilgiler

Bulunmamaktadır.

#### 12.1- Yeniden değerlendirme değer artış fonuna ilişkin bilgiler

Bulunmamaktadır.

#### 12.11 İştirakler, Bağlı Ortaklıklar ve Birlikte Kontrol Edilen Ortaklıklar bedelsiz hisse senetleri

Bulunmamaktadır.

#### 12.12 Yasal yedeklere ilişkin bilgiler

Bulunmamaktadır.

#### 12.13 Olağanüstü yedeklere ilişkin bilgiler

Bulunmamaktadır.

### 13. Azınlık paylarına ilişkin açıklamalar

Bulunmamaktadır.

### III. Nazım hesaplara ilişkin açıklama ve dipnotlar

#### 1. Nazım hesaplarda yer alan yükümlülüklerle ilişkin açıklama

##### 1.1 Gayri kabili rücu nitelikteki kredi taahhütlerinin türü ve miktarı

Bulunmamaktadır.

##### 1.2 Aşağıdakiler dahil nazım hesap kalemlerinden kaynaklanan muhtemel zararların ve taahhütlerin yapısı ve tutarı

##### 1.2.1 Garantiler, banka aval ve kabulleri ve mali garanti yerine geçen teminatlar ve diğer akreditifler dahil gayrinakdi krediler

	Cari Dönem	Önceki Dönem
TP Teminat Mektupları	-	-
YP Teminat Mektupları	31,852	-
Akreditifler	-	-
Aval ve Kabul Kredileri	-	-
<b>Toplam</b>	<b>31,852</b>	<b>-</b>

##### 1.2.2 Kesin teminatlar, geçici teminatlar, kefaletler ve benzeri işlemler

	Cari Dönem	Önceki Dönem
Geçici Teminat Mektupları	-	-
Kesin Teminat Mektupları	-	-
Avans Teminat Mektupları	-	-
Gümrüklere Verilen Teminat Mektupları	-	-
Diğer Teminat Mektupları	31,852	-
<b>Toplam</b>	<b>31,852</b>	<b>-</b>

#### 2. Gayrinakdi kredilerin toplam tutarı

	Cari Dönem	Önceki Dönem
Nakit Kredi Teminine Yönelik Olarak Açılan Gayrinakdi Krediler	-	-
Bir Yıl veya Daha Az Süreli Asıl Vadeli	-	-
Bir Yıldan Daha Uzun Süreli Asıl Vadeli	-	-
Diğer Gayrinakdi Krediler	31,852	-
<b>Toplam</b>	<b>31,852</b>	<b>-</b>

#### 3. I ve II'nci grupta sınıflandırılan gayrinakdi kredilere ilişkin bilgiler

Bankalarca Kamuya Açıklanacak Finansal Tablolar ile Bunlara İlişkin Açıklama ve Dipnotlar Hakkında Tebliğ'in 25 inci maddesi uyarınca hazırlanmamıştır.

#### 4. Türev işlemlere ilişkin açıklamalar

Bankalarca Kamuya Açıklanacak Finansal Tablolar ile Bunlara İlişkin Açıklama ve Dipnotlar Hakkında Tebliğ'in 25 inci maddesi uyarınca hazırlanmamıştır.

#### 5. Kredi türevlerine ve bunlardan dolayı maruz kalınan risklere ilişkin açıklamalar

Bulunmamaktadır

### **III. Nazım hesaplara ilişkin açıklama ve dipnotlar (Devamı)**

#### **6. Koşullu borçlar ve varlıklara ilişkin açıklamalar**

Bulunmamaktadır.

#### **7. Başkalarının nam ve hesabına verilen hizmetlere ilişkin açıklamalar**

Bulunmamaktadır.

#### IV. Gelir tablosuna ilişkin açıklama ve dipnotlar

##### 1. Faiz gelirleri

###### 1.1 Kredilerden alınan faiz gelirlerine ilişkin bilgiler (\*)

	Cari Dönem	
	TP	YP
<b>Kredilerden Alınan Faizler</b>		
Kısa Vadeli Kredilerden	865	89
Orta ve Uzun Vadeli Kredilerden	2	37
Takipteki Alacaklardan Alınan Faizler	-	-
Kaynak Kul. Destekleme Fonundan Alınan Primler	-	-
<b>Toplam</b>	<b>867</b>	<b>126</b>

(\*) Nakdi kredilere ilişkin ücret ve komisyon gelirlerini de içermektedir.

###### 1.2 Bankalardan alınan faiz gelirlerine ilişkin bilgiler

	Cari Dönem	
	TP	YP
T.C. Merkez Bankasından	-	-
Yurtiçi Bankalardan	11,307	3
Yurtdışı Bankalardan	-	-
Yurtdışı Merkez ve Şubelerden	-	-
<b>Toplam</b>	<b>11,307</b>	<b>3</b>

###### 1.3 Menkul değerlerden alınan faizlere ilişkin bilgiler

Bulunmamaktadır.

###### 1.4 İştirak ve bağlı ortaklıklardan alınan faiz gelirlerine ilişkin bilgiler

Bulunmamaktadır.

##### 2. Faiz giderleri

###### 2.1 Kullanılan kredilere verilen faizlere ilişkin bilgiler

	Cari Dönem	
	TP	YP
<b>Bankalara</b>	-	-
TC Merkez Bankasına	-	-
Yurtiçi Bankalara	-	-
Yurtdışı Bankalara	-	46
Yurtdışı Merkez ve Şubelere	-	-
<b>Diğer Kuruluşlara</b>	-	-
<b>Toplam</b>	-	<b>46</b>

###### 2.2 İştirakler ve bağlı ortaklıklara verilen faiz giderlerine ilişkin bilgiler

Bulunmamaktadır.

###### 2.3 İhraç edilen menkul kıymetlere verilen faizlere ilişkin bilgiler

Bulunmamaktadır.

#### IV. Gelir tablosuna ilişkin açıklama ve dipnotlar (Devamı)

##### 2. Faiz giderleri (Devamı)

###### 2.4 Mevduata ödenen faizin vade yapısına göre gösterimi

Hesap Adı	Vadesiz Mevduat	Vadeli Mevduat					Birikimli Mevduat	Toplam
		1 Aya Kadar	3 Aya Kadar	6 Aya Kadar	1 Yıla Kadar	1 Yıldan Uzun		
<b>Türk Parası</b>								
Bankalararası Mevduat	-	-	-	-	-	-	-	-
Tasarruf Mevduatı	-	-	-	-	-	-	-	-
Resmi Mevduat	-	-	-	-	-	-	-	-
Ticari Mevduat	-	-	-	-	-	-	-	-
Diğer Mevduat	-	-	-	-	-	-	-	-
7 Gün İhbarlı Mevduat	-	-	-	-	-	-	-	-
<b>Toplam</b>	-	-	-	-	-	-	-	-
<b>Yabancı Para</b>								
DTH	-	-	-	-	-	-	-	-
Bankalararası Mevduat	-	-	-	11	-	-	-	11
7 Gün İhbarlı Mevduat	-	-	-	-	-	-	-	-
Kıymetli Maden Depo	-	-	-	-	-	-	-	-
<b>Toplam</b>	-	-	-	<b>11</b>	-	-	-	<b>11</b>
<b>Genel Toplam</b>	-	-	-	<b>11</b>	-	-	-	<b>11</b>

##### 3. Temettü gelirlerine ilişkin açıklamalar

Bulunmamaktadır.

##### 4. Ticari kar/zarara ilişkin açıklamalar

	Cari Dönem
<b>Kar</b>	<b>14,361</b>
Sermaye Piyasası İşlemleri Karı	-
Türev Finansal İşlemlerden	359
Kambiyo İşlemlerinden Kar	14,002
<b>Zarar (-)</b>	<b>14,314</b>
Sermaye Piyasası İşlemleri Zararı	-
Türev Finansal İşlemlerden	1,174
Kambiyo İşlemlerinden Zarar	13,140
<b>Net Ticari Kar/(Zarar)</b>	<b>47</b>

##### 5. Diğer faaliyet gelirlerine ilişkin bilgiler

Cari dönemde diğer faaliyet gelirleri, 53 TL tutarında diğer gelirlerden oluşmaktadır.

#### IV. Gelir tablosuna ilişkin açıklama ve dipnotlar (Devamı)

##### 6. Kredi ve diğer alacaklara ilişkin değer düşüş karşılıkları

	<b>Cari Dönem</b>
Kredi ve Diğer Alacaklara İlişkin Özel Karşılıklar	-
<i>III. Grup Kredi ve Alacaklardan</i>	-
<i>IV. Grup Kredi ve Alacaklardan</i>	-
<i>V. Grup Kredi ve Alacaklardan</i>	-
Genel Karşılık Giderleri	2,517
Muhtemel Riskler için Ayrılan Serbest Karşılık Giderleri	-
Menkul Değerler Değer Düşme Giderleri	-
<i>Gerçeğe Uygun Değer Farkı Kâr veya Zarara Yansıtılan Menkul D.</i>	-
<i>Satılmaya Hazır Menkul Değerler</i>	-
İştirakler, Bağlı Ortaklıklar ve VKET Men. Değ. Değ. Düşüş Giderleri	-
<i>İştirakler</i>	-
<i>Bağlı Ortaklıklar</i>	-
<i>Birlikte Kontrol Edilen Ortaklıklar (İş Ortaklıkları)</i>	-
<i>Vadeye Kadar Elde Tutulacak Yatırımlar</i>	-
Diğer	-
<b>Toplam</b>	<b>2,517</b>

##### 7. Diğer faaliyet giderlerine ilişkin bilgiler

	<b>Cari Dönem</b>
Personel Giderleri	2,782
Kıdem Tazminatı Karşılığı	18
Banka Sosyal Yardım Sandığı Varlık Açıkları Karşılığı	-
Maddi Duran Varlık Değer Düşüş Giderleri	-
Maddi Duran Varlık Amortisman Giderleri	710
Maddi Olmayan Duran Varlık Değer Düşüş Giderleri	-
Maddi Olmayan Duran Varlık Amortisman Giderleri	2,721
Özkaynak Yöntemi Uyg. Ortaklık Payları Değer Düşüş Giderleri	-
Elden Çıkarılacak Menkul Kıymetler Değer Düşüş Gideri	-
Elden Çıkarılacak Menkul Kıymetler Amortisman Gideri	-
Satış Amaçlı Elde Tutulan ve Durdurulan Faaliyetlere İlişkin Duran Varlıklar Değer Düşüş Giderleri	-
Diğer İşletme Giderleri	2,877
<i>Faaliyet Kiralama Giderleri</i>	282
<i>Bakım ve Onarım Giderleri</i>	6
<i>Reklam ve İlan Giderleri</i>	-
<i>Diğer Giderler</i>	2,589
Aktiflerin Satışından Doğan Zararlar	-
Diğer	1,042
<b>Toplam</b>	<b>10,150</b>

#### IV. Gelir tablosuna ilişkin açıklama ve dipnotlar (Devamı)

##### 8. Sürdürülen faaliyetler ile durdurulan faaliyetler vergi öncesi kar/zararına ilişkin açıklamalar

Bankalarca Kamuya Açıklanacak Finansal Tablolar ile Bunlara İlişkin Açıklama ve Dipnotlar Hakkında Tebliğ'in 25 inci maddesi uyarınca hazırlanmamıştır.

##### 9. Sürdürülen faaliyetler ile durdurulan faaliyetler vergi karşılığına ilişkin açıklamalar

###### 9.1 Hesaplanan cari vergi geliri ya da gideri ile ertelenmiş vergi geliri ya da gideri

Banka, 31 Mart 2014 tarihinde sona eren dönemde kayıtlarına 93 TL ertelenmiş vergi geliri yansıtılmıştır.

	Cari Dönem
Ertelenmiş Vergi Geliri/(Gideri)	93
Ertelenmiş Vergi Aktifi İçin Ayrılan Karşılık	-
Ertelenmiş Vergi Karşılığı	93

###### 9.2 Geçici farkların oluşmasından veya kapanmasından kaynaklanan ertelenmiş vergi gideri

Geçici Farkların Oluşmasından / Kapanmasından Kaynaklanan Ert. Vergi Geliri / Gideri	Cari Dönem
İndirilebilir Geçici Farkların Oluşmasından(+)	93
İndirilebilir Geçici Farkların Kapanmasından(-)	-
Vergilendirilebilir Geçici Farkların Oluşmasından(-)	-
Vergilendirilebilir Geçici Farkların Kapanmasından(+)	-
Mali Zararların Oluşmasından (+)	-
Mali Zararların Kapanmasından (-)	-
Vergi İndirim ve İstisnalarının Oluşmasından (+)	-
Vergi İndirim ve İstisnalarının Kapanmasından (-)	-
<b>Toplam</b>	<b>93</b>
<b>Karşılık</b>	<b>-</b>
<b>Net ertelenmiş vergi geliri</b>	<b>93</b>

###### 9.3 Geçici fark, mali zarar ve vergi indirim ve istisnaları itibarıyla gelir tablosuna yansıtılan ertelenmiş vergi gideri

Kaynakları İtibarıyla Gelir Tablosuna Yansıtılan Ertelenmiş Vergi Geliri/Gideri	Cari Dönem
İndirilebilir Geçici Farkların Oluşmasından(+)/ Kapanmasından (-)	93
Vergilendirilebilir Geçici Farkların Oluşmasından(-)/ Kapanmasından (+)	-
Mali Zararların Oluşmasından (+)/ Kapanmasından (-)	-
Vergi İndirim ve İstisnalarının Oluşmasından (+)/ Kapanmasından (-)	-
<b>Toplam</b>	<b>93</b>
<b>Karşılık</b>	<b>-</b>
<b>Net ertelenmiş vergi gelir/(gideri)</b>	<b>93</b>

##### 10. Sürdürülen faaliyetler ile durdurulan faaliyetler dönem net kar/zararına ilişkin açıklamalar

	Cari Dönem
Sürdürülen faaliyetler vergi öncesi kar/(zarar)	(338)
Sürdürülen faaliyetler vergi (gideri)/geliri	(298)
<b>Sürdürülen faaliyetler net dönem kar/(zararı)</b>	<b>(636)</b>



#### IV. Gelir tablosuna ilişkin açıklama ve dipnotlar (Devamı)

##### 11. Net dönem kâr ve zararına ilişkin açıklamalar

###### 11.1 Olağan bankacılık işlemlerinden kaynaklanan gelir ve gider kalemlerinin niteliği, boyutu ve tekrarlanma oranının açıklanması Banka'nın dönem içindeki performansının anlaşılması için gerekli ise, bu kalemlerin niteliği ve tutarı

Banka'nın cari ve önceki dönemine ilişkin olarak olağan bankacılık işlemlerinden kaynaklanan gelirleri, kredi ve menkul kıymet faiz gelirleri ile diğer bankacılık hizmet gelirleridir. Temel gider kaynakları ise kredi ve menkul kıymetlerin fonlama kaynağı olan mevduat ve benzeri borçlanma kalemlerinin faiz giderleridir.

###### 11.2 Banka tarafından finansal tablo kalemlerine ilişkin olarak yapılan tahminlerdeki herhangi bir değişikliğin kâr/zarara önemli bir etkisi bulunmamaktadır.

##### 12. Gelir tablosunda yer alan diğer kalemlerin, gelir tablosu toplamının %10'unu aşması halinde bu kalemlerin en az %20'sini oluşturan alt hesaplara ilişkin bilgi

Bulunmamaktadır.

#### V. Banka'nın dahil olduğu risk grubuna ilişkin açıklamalar

##### 1. Banka'nın dahil olduğu risk grubuna ilişkin işlemlerin hacmi, dönem sonunda sonuçlanmamış kredi ve mevduat işlemleri ile döneme ilişkin gelir ve giderler

###### 1.1 Cari Dönem

Bankanın Dahil Olduğu Risk Grubu *	İştirak ve Bağlı Ortaklıklar		Bankanın Doğrudan ve Dolaylı Ortakları		Risk Grubuna Dahil Olan Diğer Gerçek ve Tüzel Kişiler	
	Nakdi	G.Nakdi	Nakdi	G.Nakdi	Nakdi	G.Nakdi
Krediler ve Diğer Alacaklar **						
Dönem Başı Bakiyesi	-	-	-	-	589	-
Dönem Sonu Bakiyesi	-	-	-	-	7,061	31,852
Alınan Faiz ve Komisyon Gelirleri	-	-	-	-	-	4

(\*) 5411 sayılı Bankacılık Kanunu'nun 49. maddesinde tanımlanmıştır.

(\*\*) 5411 sayılı Bankacılık Kanunu'nun 48. maddesinde kredi olarak kabul edilen tüm işlemleri içermektedir.

###### Önceki Dönem

Bankanın Dahil Olduğu Risk Grubu *	İştirak ve Bağlı Ortaklıklar		Bankanın Doğrudan ve Dolaylı Ortakları		Risk Grubuna Dahil Olan Diğer Gerçek ve Tüzel Kişiler	
	Nakdi	G.Nakdi	Nakdi	G.Nakdi	Nakdi	G.Nakdi
Krediler ve Diğer Alacaklar **						
Dönem Başı Bakiyesi	-	-	-	-	-	-
Dönem Sonu Bakiyesi	-	-	-	-	589	-
Alınan Faiz ve Komisyon Gelirleri	-	-	-	-	-	-

(\*) 5411 sayılı Bankacılık Kanunu'nun 49. maddesinde tanımlanmıştır.

(\*\*) 5411 sayılı Bankacılık Kanunu'nun 48. maddesinde kredi olarak kabul edilen tüm işlemleri içermektedir.

**1. Banka'nın dahil olduğu risk grubuna ilişkin işlemlerin hacmi, dönem sonunda sonuçlanmamış kredi ve mevduat işlemleri ile döneme ilişkin gelir ve giderler (Devamı)**

**1.2 Banka'nın dahil olduğu risk grubuna ait mevduata ilişkin bilgiler**

Bankanın Dahil Olduğu Risk Grubu (*)	İştirak ve Bağlı Ortaklıklar		Bankanın Doğrudan ve Dolaylı Ortakları		Risk Grubuna Dahil Olan Diğer Gerçek ve Tüzel Kişiler	
	Cari Dönem	Önceki Dönem	Cari Dönem	Önceki Dönem	Cari Dönem	Önceki Dönem
Mevduat						
Dönem Başı Bakiyesi	-	-	-	-	-	-
Dönem Sonu Bakiyesi	-	-	-	-	22,279	-
Mevduat Faiz Gideri	-	-	-	-	11	-

(\*) 5411 sayılı Bankacılık Kanunu'nun 49. maddesinde tanımlanmıştır.

(\*\*) 5411 sayılı Bankacılık Kanunu'nun 48. maddesince kredi olarak kabul edilen tüm işlemleri içermektedir.

**1.3 Banka'nın dahil olduğu risk grubundan sağladığı fonlara ilişkin bilgiler**

Bulunmamaktadır.

**1.4 Banka'nın dahil olduğu risk grubu ile yaptığı vadeli işlemler ile opsiyon sözleşmeleri ile benzeri diğer sözleşmelere ilişkin bilgiler**

Bulunmamaktadır.

**2. Banka'nın dahil olduğu risk grubuyla olan işlemleri hakkında bilgiler**

**2.1 Taraflar arasında bir ilişki olup olmadığına bakılmaksızın bankanın dahil olduğu risk grubunda yer alan ve Banka'nın kontrolündeki kuruluşlarla ilişkileri**

Bulunmamaktadır.

**2.2 İlişkinin yapısının yanında, yapılan işlemin türünü, tutarını ve toplam işlem hacmine olan oranını, başlıca kalemlerin tutarını ve tüm kalemlere olan oranını, fiyatlandırma politikasını ve diğer unsurları**

Risk grubunun 7,061 TL olan kredi ve diğer alacaklar tutarı toplam kredi ve diğer alacakların %0.83' ünü oluşturmaktadır. Risk grubu kuruluşları mevduatları 22,279 TL, Banka'nın toplam mevduatının %59.8' ini oluşturmaktadır. Risk grubunun 31,852 TL tutarında gayrinakdi kredisi toplam gayrinakdi kredilerin %100' ünü oluşturmaktadır. Banka'nın risk grubundan kullandığı 364,156 TL karşılığı kısa vadeli kredisi toplam alınan kredilerinin %100' ünü oluşturmaktadır. Banka kilit yöneticilerine sağlanan net ödeme tutarı 31 Mart 2014 itibarıyla 364 TL' dir.

**2.3 Yapılan işlemlerin finansal tablolara etkisini görebilmek için ayrı açıklama yapılmasının zorunlu olduğu durumlar dışında, benzer yapıdaki kalemler toplamı tek bir kalem olarak**

Bulunmamaktadır.

**2.4 Özsermaye yöntemine göre muhasebeleştirilen işlemler**

Bulunmamaktadır.

**2.5 Gayrimenkul ve diğer varlıkların alım-satımı, hizmet alımı-satımı, acenta sözleşmeleri, finansal kiralama sözleşmeleri, araştırma ve geliştirme sonucu elde edilen bilgilerin aktarımı, lisans anlaşmaları, finansman (krediler ve nakit veya aynı sermaye destekleri dahil), garantiler ve teminatlar ile yönetim sözleşmeleri vb. işlemler**

Bulunmamaktadır.

**VI. Banka'nın yurtiçi, yurtdışı, kıyı bankacılığı bölgelerindeki şube veya iştirakler ile yurtdışı temsilciliklerine ilişkin açıklamalar**

**1. Banka'nın yurtiçi ve yurtdışı şube ve temsilciliklerine ilişkin olarak bilgiler**

	Sayı	Çalışan Sayısı		
Yurtiçi şube	1	50		
Yurtdışı temsilcilikler			Bulunduğu Ülke	
			1-	
			2-	
			3-	
			Aktif Toplamı	Yasal Sermaye
Yurtdışı şube			1-	
			2-	
			3-	
Kıyı Bnk. Blg. Şubeler			1-	
			2-	
			3-	

**VII. Bilanço sonrası hususlar**

Bulunmamaktadır.

## **ALTINCI BÖLÜM**

### **BANKA’NIN FAALİYETİNE İLİŞKİN DİĞER AÇIKLAMALAR**

Bulunmamaktadır.

## **YEDİNCİ BÖLÜM**

### **SINIRLI DENETİM RAPORU**

#### **I. Sınırlı denetim raporuna ilişkin olarak açıklanması gereken hususlar**

Banka’nın kamuya açıklanan finansal tablo ve dipnotları DRT Bağımsız Denetim ve Serbest Muhasebeci Mali Müşavirlik A.Ş. (Member of Deloitte Touche Tohmatsu Limited) tarafından sınırlı denetime tabi tutulmuş olup, sınırlı denetim raporu finansal tabloların önünde sunulmuştur.

#### **II. Bağımsız denetçi tarafından hazırlanan açıklama ve dipnotlar**

Bulunmamaktadır.