MUFG BANK TURKEY 2025 Faaliyet Raporu

Türkiye ve Japonya arasında finansal köprüler kuruyoruz.

MUFG BANK TURKEY A.Ş. (MUFG BANK TURKEY)

A member of MUFG, a global financial group

İçindekiler

03 2025 Gelişmeleri
04 Küresel Ayak İzimiz
05 MUFG Way: Misyon, Vizyon ve Değerlerimiz
06 Yönetim Kurulu Beyanı
07 Olağan Genel Kurul Gündemi
08 Yönetim Kurulu'nun Yıllık Faaliyet Raporuna İlişkin Bağımsız Denetçi Raporu
10 Biz Kimiz?
11 Bir Bakışta MUFG Bank Turkey A.Ş. (MUFG Bank Turkey)
13 MUFG Grup Yapısı ve MUFG Bank Turkey
14 Mitsubishi UFJ Financial Group (MUFG)
15 Sermaye Yapısı, Yıl İçindeki Değişiklikler, Nitelikli Paylar ve Yönetici Payları
15 Yıl İçindeki Olağanüstü Genel Kurul Toplantıları
15 Yıl İçindeki Esas Sözleşme Değişiklikleri
15 İştirakler
16 2025 Yılı Finansal Göstergeleri
18 Bankamızın Sektörel Konum Değerlendirmesi
19 Araştırma ve Geliştirme Faaliyetleri
20 Kredi Derecelendirme Sistemi
21 Mali Durum, Kârlılık ve Ödeme Gücüne İlişkin Bilgiler
22 Yönetim Kurulu Başkanı ve Genel Müdür Mesajı
24 Yönetim ve Kurumsal Yönetim Uygulamaları
25 Yönetim Kurulu
28 Yönetim Kurulu Değişiklikleri
29 Üst Yönetim
34 İç Sistemlere Bağlı Birimlerin Yönetimi
36 Komiteler
40 Yönetim Kurulu Üyeleri'nin Komitelere ve Toplantılara Katılımı
41 İnsan Kaynakları
45 MUFG Bank Turkey'nin Dâhil Olduğu Risk Grubu ile Yaptığı İşlemler
47 Destek Hizmetleri Alınan Faaliyet Konuları ve Hizmetin Alındığı Kişi ve Kuruluşlar
48 Özet Yönetim Kurulu Raporu
50 İç Sistemler
51 İç Sistemlerin İşleyişlerinin Denetim Komitesi Tarafından Değerlendirilmesi
56 Bağlılık Raporu
63 31 Aralık 2025 Tarihinde Sona Eren Hesap Dönemine ait Konsolide Olmayan Finansal Tablolar ve Bağımsız Denetim Raporu

2025 Yılı Gelişmeleri

Toplam Aktifler
88.777 milyon TL
Toplam Krediler (Net)
50.728 milyon TL
Sermaye Yeterlilik Rasyosu
% 24,84
Net Kâr
2.694 milyon TL
Mevduat Hacmi (Banka Dışı)
8.968 milyon TL
Toplam Özkaynaklar
8.136 milyon TL

Küresel Ayak İzimiz

Dünya çapında 40'dan fazla ülkede…
150.800'den fazla çalışan…
360 yıllık tarihi bir geçmiş…

Amerika	Avrupa, Orta Doğu ve Afrika	Asya ve Okyanusya
ABD, Brezilya, , Cayman Adaları, Kanada, Kolombiya, Meksika, Peru, Şili, Venezuela	Almanya, Avusturya, Belçika, Birleşik Arap Emirlikleri, Fransa, Güney Afrika, Hollanda, İngiltere, İran, İspanya, İtalya, Katar, Kazakistan, Lüksemburg, Rusya, Suudi Arabistan, Türkiye	Avustralya, Bangladeş, Çin, Endonezya, Filipinler, Hindistan, Hong Kong, Japonya, Kore, Malezya, Myanmar, Pakistan, Singapur, Sri Lanka, Tayland, Tayvan, Vietnam, Yeni Zelanda

MUFG Way

MUFG Way, iş faaliyetlerimizin yürütülmesinde temel politika olarak hizmet eder ve tüm grup faaliyetleri için yönergeler sağlar.

MUFG Way, aynı zamanda, yönetim stratejilerinin ve yönetim planlarının hazırlanması da dahil olmak üzere, yönetim kararlarının temelini oluşturur ve tüm çalışanlar için temel değer olarak hizmet eder.

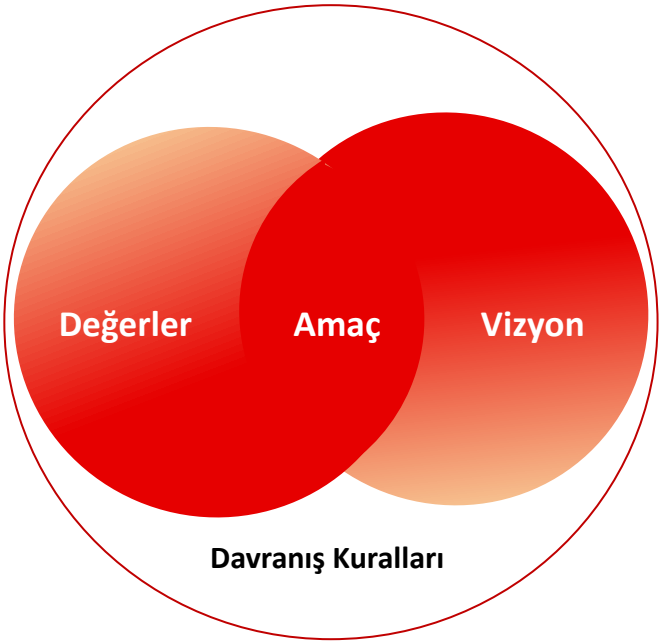

Amaç

Daha parlak bir geleceği güçlendirmeye adanmışlık.

Değerler

- Dürüstlük ve Sorumluluk
- Profesyonellik ve Takım Çalışması
- Meydan Okuma ve Çeviklik

Vizyonumuz

Dünyadaki en güvenilir finansal kuruluş olmak.

Yönetim Kurulu Beyanı

2025 HESAP DÖNEMİ YILLIK FAALİYET RAPORU

Bankamız 2025 hesap dönemine ilişkin faaliyetleriyle alakalı olarak Bankacılık Kanunu'nun 40'ıncı maddesi ve Bankalarca Yıllık Faaliyet Raporunun Hazırlanmasına İlişkin Usul ve Esaslar Hakkında Yönetmelik uyarınca düzenlenen yıllık faaliyet raporu ekli haliyle Genel Kurul'un onayına sunulmak üzere hazırlanmıştır.

MUFG BANK TURKEY A.Ş.

YÖNETİM KURULU

Çetin Özbek	Yoshito Mori	Nuri Bodur
Başkan	Başkan Yardımcısı	Üye / Denetim Komitesi Başkanı

Nicola Louise Wickes	Koichi Yabuki
Üye / Denetim Komitesi Üyesi	Üye / Denetim Komitesi Üyesi

Kozo Taniwaki	Hülya Eroğlu
Genel Müdür	Üye

Olağan Genel Kurul Gündemi

MUFG BANK TURKEY A.Ş. 25 MART 2026 TARİHLİ
2025 YILI OLAĞAN GENEL KURUL TOPLANTISI GÜNDEMİ

1. Açılış ve Toplantı Başkanlığı'nın oluşturulması,
2. 2025 mali yılına ilişkin Yönetim Kurulu Yıllık Faaliyet Raporu'nun okunması, müzakeresi ve onaylanması,
3. 2025 yılına ait Bağımsız Denetim Raporu'nun okunması,
4. 2025 mali yılı Finansal Tablolarının okunması, müzakeresi ve onaylanması,
5. Yönetim Kurulu Üyelerinin 2025 yılı iş, işlem ve faaliyetlerinden dolayı ayrı ayrı ibrası,
6. Çalışanlara 2025 yılı içerisinde dağıtılan 2024 yılına ilişkin primler hakkında Genel Kurula bilgi verilmesi,
7. Kârın kullanım şeklinin, dağıtılacak kâr ve kazanç payları oranlarının belirlenmesi,
8. Çalışanlara 2026 yılı içerisinde, 2025 yılına ilişkin olarak dağıtılacak primlerin belirlenmesi,
9. Banka Yönetim Kurulu Üyelerine, Denetim Komitesi ve diğer komitelere üyelikleri kapsamındaki faaliyetleri ile Bankada yaptıkları diğer çalışmaları ve görevleri nedeniyle 2025 yılında yapılan ödemeler hakkında Pay Sahiplerine bilgi verilmesi,
10. Yönetim Kurulu Üyelerinin seçilmesi,
11. Yönetim Kurulu üyelerinin ücretleri ile huzur hakkı, ikramiye ve prim gibi hakların belirlenmesi,
12. Bankanın 2026 hesap yılı için Bağımsız Denetim Kuruluşu'nun seçimi,
13. Bankanın 2026 yılı için Türkiye Sürdürülebilirlik Raporlama Standartları (TSRS) Uygulaması kapsamında TSRS Denetçisinin seçilmesinin değerlendirilmesi ve gerekiyorsa seçilmesi,
14. Yönetim Kurulu Üyelerine, Banka faaliyet konusuna giren işleri bizzat veya başkaları adına yapmalarına ve bu tür işleri yapan şirketlere ortak olabilmelerine, T.T.K.'nın 395 ve 396'ncı maddeleri uyarınca izin verilmesi hususunda karar alınması,
15. Dilekler ve kapanış.

Berna Canbulat	**Kozo Taniwaki**
Genel Müdür Yardımcısı	**Genel Müdür**

Yönetim Kurulu'nun Yıllık Faaliyet Raporuna İlişkin Bağımsız Denetçi Raporu

YÖNETİM KURULU'NUN YILLIK FAALİYET RAPORUNA İLİŞKİN BAĞIMSIZ DENETÇİ RAPORU

MUFG Bank Turkey A.Ş. Genel Kurulu'na

1. Görüş

MUFG Bank Turkey A.Ş.'nin ("Şirket") 1 Ocak - 31 Aralık 2025 hesap dönemine ilişkin yıllık faaliyet raporunu denetlemiş bulunuyoruz.

Görüşümüze göre, Yönetim Kurulu'nun yıllık faaliyet raporu içinde yer alan finansal bilgiler ile Yönetim Kurulu'nun Şirket'in durumu hakkında denetlenmiş olan finansal tablolarda yer alan bilgileri kullanarak yaptığı irdelemeler, tüm önemli yönleriyle, denetlenen tam set finansal tablolarla ve bağımsız denetim sırasında elde ettiğimiz bilgilerle tutarlıdır ve gerçeği yansıtmaktadır.

2. Görüşün Dayanağı

Yaptığımız bağımsız denetim, Kamu Gözetimi, Muhasebe ve Denetim Standartları Kurumu ("KGK") tarafından yayımlanan Türkiye Denetim Standartlarının bir parçası olan Bağımsız Denetim Standartları'na ("BDS'lere") uygun olarak yürütülmüştür. Bu standartlar kapsamındaki sorumluluklarımız, raporumuzun Bağımsız Denetçinin Yıllık Faaliyet Raporunun Bağımsız Denetimine İlişkin Sorumlulukları bölümünde ayrıntılı bir şekilde açıklanmıştır. KGK tarafından yayımlanan Bağımsız Denetçiler için Etik Kurallar (Bağımsızlık Standartları Dâhil) ("Etik Kurallar") ve bağımsız denetimle ilgili mevzuatta yer alan etik hükümlere uygun olarak Şirket'ten bağımsız olduğumuzu beyan ederiz. Etik Kurallar ve mevzuat kapsamındaki etiğe ilişkin diğer sorumluluklar da tarafımızca yerine getirilmiştir. Bağımsız denetim sırasında elde ettiğimiz bağımsız denetim kanıtlarının, görüşümüzün oluşturulması için yeterli ve uygun bir dayanak oluşturduğuna inanıyoruz.

3. Tam Set Finansal Tablolara İlişkin Denetçi Görüşümüz

Şirket'in 1 Ocak - 31 Aralık 2025 hesap dönemine ilişkin tam set finansal tabloları hakkında 13 Mart 2026 tarihli denetçi raporumuzda olumlu görüş bildirmiş bulunuyoruz.

4. Yönetim Kurulu'nun Yıllık Faaliyet Raporuna İlişkin Sorumluluğu

Şirket yönetimi, 6102 sayılı Türk Ticaret Kanunu'nun ("TTK") 514. ve 516. Maddelerine yıllık faaliyet raporuyla ilgili olarak aşağıdakilerden sorumludur:

a) Yıllık faaliyet raporunu bilanço gününü izleyen ilk üç ay içinde hazırlar ve Genel Kurul'a sunar.

b) Yıllık faaliyet raporunu; Şirket'in o yıla ait faaliyetlerinin akışı ile her yönüyle finansal durumunu doğru, eksiksiz, dolambaçsız, gerçeğe uygun ve dürüst bir şekilde yansıtacak şekilde hazırlar. Bu raporda finansal durum, finansal tablolara göre değerlendirilir. Raporda ayrıca, Şirket'in gelişmesine ve karşılaşması muhtemel risklere de açıkça işaret olunur. Bu konulara ilişkin Yönetim Kurulu'nun değerlendirmesi de raporda yer alır.

c) Faaliyet raporu ayrıca aşağıdaki hususları da içerir:

- Faaliyet yılının sona ermesinden sonra Şirket'te meydana gelen ve özel önem taşıyan olaylar,
- Şirket'in araştırma ve geliştirme çalışmaları,
- Yönetim Kurulu üyeleri ile üst düzey yöneticilere ödenen ücret, prim, ikramiye gibi mali menfaatler, ödenekler, yolculuk, konaklama ve temsil giderleri, ayni ve nakdî imkânlar, sigortalar ve benzeri teminatlar.

Yönetim Kurulu, faaliyet raporunu hazırlarken Ticaret Bakanlığı'nın ve ilgili kurumların yaptığı ikincil mevzuat düzenlemelerini de dikkate alır.

1. Bağımsız Denetçinin Yıllık Faaliyet Raporunun Bağımsız Denetimine İlişkin Sorumluluğu

Amacımız, TTK hükümleri çerçevesinde yıllık faaliyet raporu içinde yer alan finansal bilgiler ile Yönetim Kurulu'nun denetlenmiş olan finansal tablolarda yer alan bilgileri kullanarak yaptığı irdelemelerin, Şirket'in denetlenen finansal tablolarıyla ve bağımsız denetim sırasında elde ettiğimiz bilgilerle tutarlı olup olmadığı ve gerçeği yansıtıp yansıtmadığı hakkında görüş vermek ve bu görüşümüzü içeren bir rapor düzenlemektir.

Yaptığımız bağımsız denetim, BDS'lere uygun olarak yürütülmüştür. Bu standartlar, etik hükümlere uygunluk sağlanması ile bağımsız denetimin, faaliyet raporunda yer alan finansal bilgiler ve Yönetim Kurulu'nun denetlenmiş olan finansal tablolarda yer alan bilgileri kullanarak yaptığı irdelemelerin finansal tablolarla ve denetim sırasında elde edilen bilgilerle tutarlı olup olmadığına ve gerçeği yansıtıp yansıtmadığına dair makul güvence elde etmek üzere planlanarak yürütülmesini gerektirir.

PwC Bağımsız Denetim ve
Serbest Muhasebeci Mali Müşavirlik A.Ş.

Gökçe Yaşar Temel, SMMM
Sorumlu Denetçi

İstanbul, 24 Mart 2026

www.pwc.com.tr

PwC Bağımsız Denetim ve Serbest Muhasebeci Mali Müşavirlik A.Ş.
Kılıçali Paşa Mah. Meclis-i Mebusan Cad. No: 8
Galataport İstanbul D Blok Beyoğlu/İstanbul
T: +90 (212) 326 6060 Mersis Numaramız: 0-1460-0224-0500015

Biz Kimiz?

Bir Bakışta MUFG Bank Turkey A.Ş. (MUFG Bank Turkey)

MUFG Bank Turkey'nin temelleri 1986 yılında İstanbul'da temsilcilik bürosu açarak Türkiye'ye adım atan Bank of Tokyo'ya dayanmaktadır.

MUFG Bank Turkey	
Açılış Tarihi	28 Kasım 2013
Ana Pay Sahibi	MUFG Bank, Ltd.
Yönetim Kurulu Başkanı	Çetin Özbek
Genel Müdür	Kozo Taniwaki
Ödenmiş Sermaye	527.700 Bin TL
Kayıtlı Sermaye	527.700 Bin TL
Ticaret Sicil No.	855649
Müşteri Kitlesi	Japon şirketleri, küresel Türk şirketler ve finans kuruluşları ve çokuluslu şirketler
Faaliyetler	Kurumsal bankacılık alanında mevduat, nakdi ve gayri nakdi krediler, tedarikçi finansmanı, dış ticaret işlemleri, ödemeler, yabancı para ve hazine işlemleri
Personel Sayısı	77 (2025 sonu itibarıyla)
Müşteri Sayısı	136
Toplam Varlıklar	88.777 Milyon TL (2025 sonu itibarıyla)

Bir Bakışta MUFG Bank Turkey

MUFG Bank, Türkiye'de ofis açarak faaliyet gösteren en eski Japon kuruluşlarından biridir.

MUFG Bank Turkey Kuruluş Tarihi
2013
Ödenmiş Sermaye
527.700 Bin TL

Bankamızın temelleri 1986 yılında İstanbul'da temsilcilik bürosu açarak Türkiye'ye adım atan Bank of Tokyo'ya dayanmaktadır.

Daha sonraları Japonya'nın önemli bankalarından Mitsubishi Bank ile birleşen ve günümüzde ismi MUFG Bank Ltd. (MUFG) (eski ismiyle Bank of Tokyo-Mitsubishi UFJ, Ltd.) olan pay sahibimiz Türkiye'de faaliyet gösteren en eski Japon kuruluşlarından biridir.

MUFG, jeo-stratejik konumuyla Avrupa ve Asya arasında önemli bir köprü oluşturan Türkiye'de bir banka kurmak için Bankacılık Düzenleme ve Denetleme Kurumu'ndan Aralık 2012'de kuruluş onayı almıştır. Gerekli kuruluş işlemlerini tamamlayarak, Eylül 2013'te de Bankacılık Düzenleme ve Denetleme Kurumu kararı ile Bankamız için faaliyet izni alınmıştır. MUFG Bank Turkey A.Ş. ("MUFG Bank Turkey") Eylül 2013'te faaliyet iznini almasını takiben, 28 Kasım 2013 tarihinde faaliyetlerine başlamıştır.

MUFG Bank Turkey, geniş kapsamlı bankacılık hizmetleri ile başta Türkiye'deki Japon firmalar olmak üzere, yerel ve uluslararası kurumsal müşterilerine destek vermektedir. MUFG'nin global ağını da her zaman arkasına alarak, değer kazandıran ürünler ve üstün hizmet kalitesi ile müşteri odaklı iş anlayışının yüksek standartlarını karşılayan MUFG Bank Turkey, kuruluşundan bu yana istikrarlı bir şekilde büyüyerek devam ettirdiği başarısını geleceğe taşıma yolunda emin adımlarla ilerlemektedir.

MUFG Grup Yapısı ve MUFG Bank Turkey

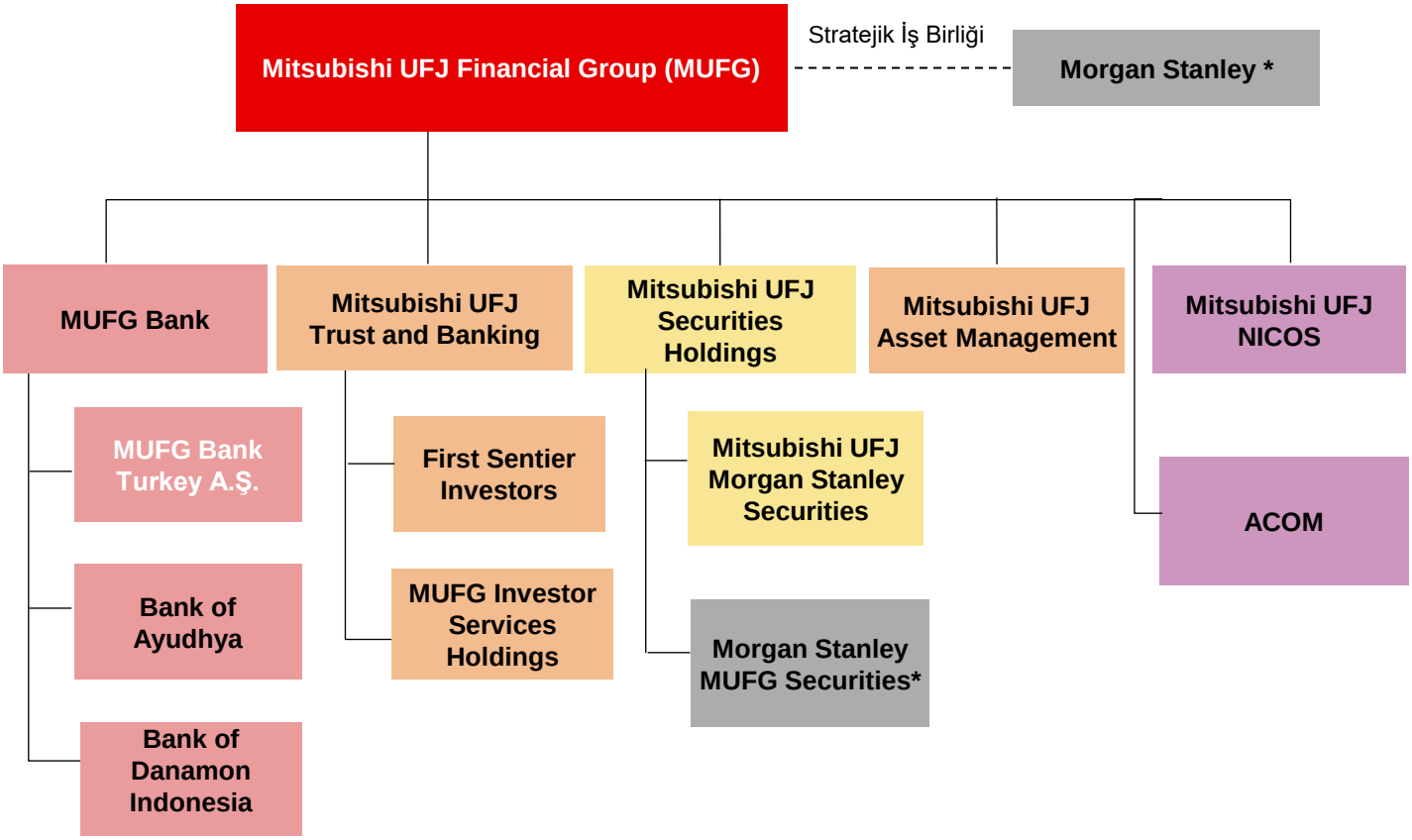

* Özkaynak yöntemi ile ilgili ortaklık

Mitsubishi UFJ Financial Group (MUFG)

MUFG; Menkul Kıymetler, Varlık Yönetimi ve Yatırımcı Hizmetleri de dahil olmak üzere geniş bir yelpazede faaliyet göstermektedir.

MUFG Global Çalışan Sayısı
150.800
Faaliyet Gösterilen Ülke Sayısı
40 ülke
Toplam Aktifler
418.107.863 milyon Japon Yeni

Toplam varlıklar açısından dünyanın önde gelen finansal gruplarından biri olan MUFG Grubu, geniş iş yelpazesi ile Japon finansal kurumları arasındaki en büyük küresel ağa sahip olup sistematik öneme sahip küresel finansal kuruluşlar (G-SIFI) arasında yer almaktadır.

Ana ticari bankacılık kolu açısından MUFG Bank Ltd. Asya Pasifik Bölgesi'ni kapsarken, MUFG Grubu, Tayland'ın beşinci en büyük bankası olan Bank of Ayudhya ve Endonezya'nın beşinci en büyük bankası olan Bank Danamon'u bünyesinde barındırmaktadır. Bunun yanı sıra; Banka'nın, merkezleri sırasıyla Vietnam ve Filipinler'de bulunan Vietin Bank ve Security Bank gibi büyük ticari bankalarda stratejik yatırımları vardır. Ticari bankacılığa ek olarak; MUFG, Menkul Kıymetler, Varlık Yönetimi ve Yatırımcı Hizmetleri de dahil olmak üzere geniş bir yelpazede faaliyet göstermektedir.

2025 sonu itibarıyla toplam varlıkları 418.107.863 milyon Japon Yeni olan MUFG Grubu; 40'dan fazla ülkede, sayısı 150.800'i aşkın çalışanı ve 360 yıllık tarihi geçmişiyle, müşterilerinin tüm finansal ihtiyaçlarına kapsamlı ve esnek çözümler sunmaktadır.

Sermaye Yapısı, Yıl İçindeki Değişiklikler, Nitelikli Paylar ve Yönetici Payları

Pay Sahipleri	TL	(%)
MUFG Bank Ltd.	527.699.996,00	%99,99 (Grup A)
Berna Canbulat	1,00	%0 (Grup B)
Hiroyuki Nishiwada / Akihiko Takeda *(Hiroyuki Nishiwada 24.04.2025 tarihi itibariyle payını Akihiko Takeda'ya devretmiştir.)*	1,00	%0 (Grup B)
Naoya Ihara / Kazuma Takezawa *(Naoya Ihara 06.10.2025 tarihi itibariyle payını Kazuma Takezawa'ya devretmiştir.)*	1,00	%0 (Grup B)
Shuntaro Suzuki	1,00	%0 (Grup B)
Toplam	**527.700.000,00**	**%100**

Bankamızın sermaye yapısında 2025 yılında herhangi bir değişiklik olmamıştır.

Bankamızda nitelikli paya sahip ortak bulunmamakta ve Yönetim Kurulu Başkanı, Başkan Yardımcısı ve Üyeleri ile Genel Müdürümüz pay sahibi değildir.

Genel Müdür Yardımcılarımız Sayın Akihiko Takeda ve Sayın Berna Canbulat'ın %0 (Grup B) oranında pay sahiplikleri bulunmaktadır.

Yıl İçindeki Olağanüstü Genel Kurul Toplantıları

2025 yılı içerisinde gerçekleşen Olağanüstü Genel Kurul Toplantısı bulunmamaktadır.

Yıl İçindeki Esas Sözleşme Değişiklikleri

2025 yılı içerisinde Esas Sözleşme değişikliği yapılmamıştır.

İştirakler

İştirakimiz bulunmamaktadır.

2025 Yılı Finansal Göstergeleri

MUFG Bank Turkey sürekli olarak kârlı bir iş yapısı oluşturmak için çaba göstermektedir.

Toplam Varlıklar Milyar TL

2025 yıl sonu itibarıyla MUFG Bank Turkey'nin toplam varlıkları 88,8 milyar TL olarak gerçekleşmiştir.

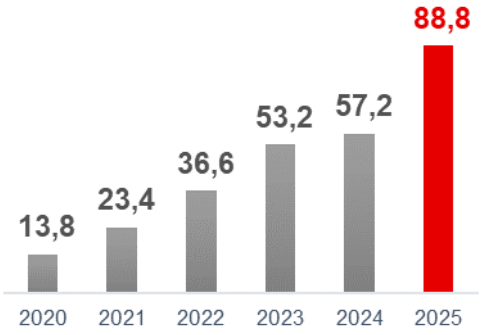

Sermaye Yeterlilik Oranı %

MUFG Bank Turkey, güçlü sermaye yapısını %24,84 sermaye yeterlilik oranı ile pekiştirmiştir.

Kredi Hacmi Milyar TL

2025 yılında MUFG Bank Turkey'nin kredi hacmi (net) 50,7 milyar TL olarak gerçekleşmiştir.

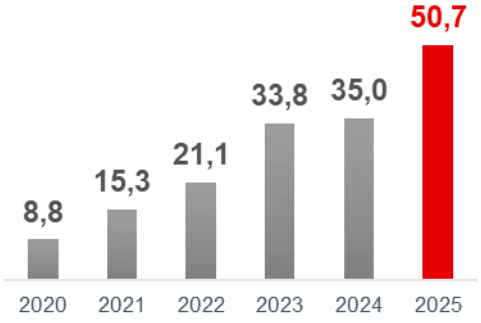

Mevduat Hacmi (Banka Dışı) Milyar TL

MUFG Bank Turkey'nin mevduat hacmi 8,97 milyar TL seviyesindedir.

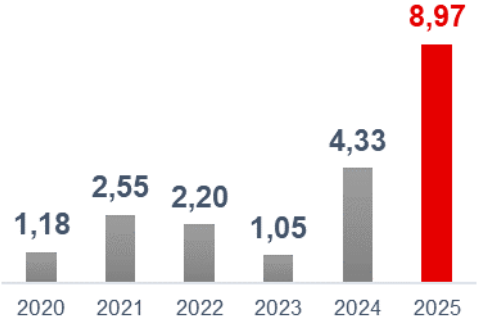

2025 Yılı Finansal Göstergeleri



Net Kâr Milyon TL

MUFG Bank Turkey'nin net kârı 2.694 milyon TL olarak gerçekleşmiştir.

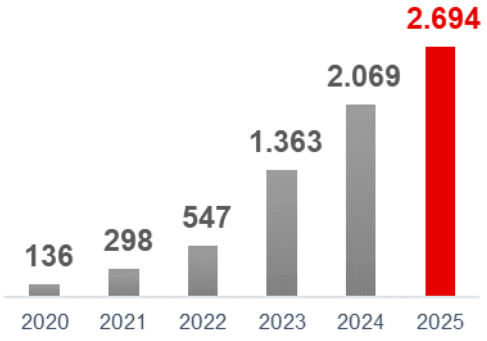

Özkaynak Büyüklüğü Milyon TL

31 Aralık 2025 itibarıyla MUFG Bank Turkey'nin öz kaynak büyüklüğü 8.136 milyon TL olmuştur.

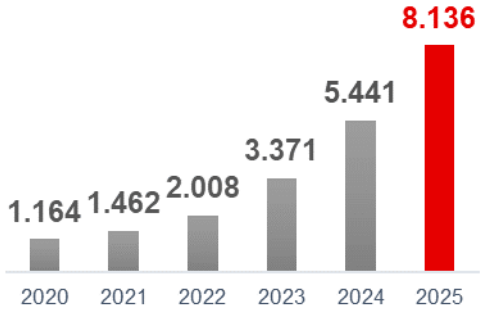

Bankamızın Sektörel Konum Değerlendirmesi

MUFG'nin "daha parlak bir geleceği güçlendirmeye kararlı olma" amacı doğrultusunda, MUFG Bank Turkey, tek şubeli ticari bir banka olarak Türkiye'de hâlihazırda faaliyet gösteren Japon sermayeli şirketlere, yerli sermayeye sahip büyük ölçekli sanayi ve ticaret şirketleri ile holdinglerine, yerli ve yabancı finansal kurumlara ve ülkemizde de faaliyet gösteren çok uluslu şirketlere kurumsal bankacılık hizmetleri sunmaktadır.

İş modeli tamamıyla hedef kitleyi oluşturan müşterilerin kurumsal bankacılık ve finansman ihtiyaçlarının karşılanması hedefi üzerine kurulmuş olan Bankamız, bireysel bankacılık hizmetleri sunmamaktadır.

MUFG Bank Turkey rekabetçi gücünü; esas olarak güçlü mali yapısından, sunduğu çeşitli uluslararası finansman hizmetleri ve ürünleri vasıtasıyla hem yerel hem de çok uluslu büyük şirketlerin mali ihtiyaçlarını tam olarak karşılayabilen kapasitesinden, geniş küresel ağından ve özellikle gerek Japonya gerekse Asya Pasifik bölgesindeki MUFG müşteri tabanından, kurumsal bankacılık alanındaki deneyim ve uzmanlığından ve en önemlisi, temelinde "Dünyanın en güvenilir finans grubu olma" vizyonuyla uzun süreli müşteri ilişkileri kurma özverisinden almaktadır.

MUFG'nin uzun vadeli müşteri ilişkilerini sürdürerek yıllar boyunca özenle hizmet verdiği uluslararası müşterileri, yerel pazarlarda MUFG ile çalışmayı tercih etmektedir. MUFG Bank Turkey'nin finansal ve teknik bilgisi ile bankacılık deneyimi avantajlı bir konuma gelmesini sağlarken, uluslararası düzeyde itibar görmesi Bankamızı rakiplerinden ayıran önemli bir özelliktir.

Bugüne gelindiğinde, Bankamız Türkiye'deki Japon şirketlerinin çoğuyla ilişki kurmuş olup, küresel çaptaki öncü Türk şirketleriyle olan bağlantılarımız kuruluşumuzdan bu yana gün geçtikçe güçlenmektedir.

Araştırma ve Geliştirme Faaliyetleri

Bankamız müşterilerine Kurumsal Bankacılık alanında; kredi, dış ticaret, hazine işlemleri, operasyon, nakit yönetimi ve internet bankacılığı hizmetlerini sunmakta olup, Hazine tarafında ise şimdilik spot, vadeli işlemler, para swap işlemleri ve opsiyon işlemlerini kapsamaktadır. Bununla birlikte, Hazine ekibimiz, ürün portföyüne sabit gelirli menkul kıymetlerin dahil edilmesi ile beraber alternatif fonlama kanallarına erişimin sağlanmasına yönelik altyapıyı tesis çalışmalarını tamamlamış olup, Bankamızın Borsa İstanbul bünyesindeki piyasalarda faaliyeti üye olduğu günden beri artmaktadır. Ayrıca, yerel piyasalardaki ayak izimizin genişletilmesi için Borsa İstanbul bünyesinde yer alan VIOP (Vadeli İşlemler Opsiyon Piyasası) vadeli işlemler ve opsiyon piyasasına dahil olunmuştur.

Kredi Derecelendirme Sistemi

Derecelendirme ve Değerlendirme Modelleri

Kredi tahsis süreci, borçlu ve borçlu risk grubu bazında, piyasadaki gelişmeler dikkate alınıp düzenli aralıklarla güncel veriler kullanılarak yapılmaktadır.

Bankamız, yeterli ve verimli kredi riski ölçme ve değerlendirmeyi sağlayacak kredi derecelendirme sistem ve metodolojisini kullanmaktadır. Kredi derecelendirme metodolojisi her bir borçlunun bütün kredi riskini değerlendirmektedir.

Bankamızın içsel kredi derecelendirme sisteminde kullandığı üç temel faktör; finansal veri, finansal olmayan veri ve uzman görüşleridir. Bankamız, aynı zamanda firmanın sahip olduğu dışsal derecelendirme notlarını uzman görüşü olarak kendi ölçümleri ile kıyaslamaktadır.

Mali Durum, Kârlılık ve Ödeme Gücüne İlişkin Bilgiler

MUFG Bank, Ltd. (MUFG), Bankacılık Düzenleme ve Denetleme Kurumu'nun 5108 sayılı ve 20 Aralık 2012 tarihli kararıyla Türkiye'de bir mevduat bankası kurma izni almıştır. MUFG Bank Turkey (Banka), 28775 sayılı ve 24 Eylül 2013 tarihli Resmi Gazete 'de yayımlanan Bankacılık Düzenleme ve Denetleme Kurumu'nun 5520 sayılı ve 19 Eylül 2013 tarihli kararı ile faaliyet iznini almasının ardından, Türkiye'de kurulmuş bir yabancı sermaye bankası olarak 28 Kasım 2013 tarihinde faaliyete başlamıştır.

31 Aralık 2025 tarihi itibarıyla, Banka'nın aktif toplamı 88.777 milyon TL, toplam kredileri (net) 50.728 milyon TL ve Banka dışı müşterilerin mevduat portföyü ise 8.968 milyon TL olarak gerçekleşmiştir. Banka; yurt içi ve yurt dışı piyasalardan ve ana bankadan ihtiyacına göre kısa, orta ve uzun vadeli kaynak sağlamaktadır.

Banka'nın 2025 yılsonu itibarıyla net kârı 2.694 milyon TL olarak gerçekleşmiştir. 31 Aralık 2025 tarihi itibarıyla Banka'nın toplam öz sermayesi 8.136 milyon TL olup, sermaye yeterliliği oranı %24,84 olarak gerçekleşmiştir.

Yönetim Kurulu Başkanı ve Genel Müdür Mesajı

Değerli Paydaşlarımız,

MUFG Bank Turkey, bankacılık sektöründeki yolculuğunun başlangıcı olan Kasım 2013'ten bu yana finansal gücünü ve operasyonel dayanıklılığını sürekli olarak artırmaktadır.

Amacına ve değerlerine tam olarak bağlı olan Bankamız, çalışanları, müşterileri ve Türk toplumu da dahil olmak üzere tüm paydaşları için güçlü bir destekçi olmayı hedeflemektedir.

MUFG'nin bir parçası olmanın gururuyla, müşterilerimizin ve diğer paydaşlarımızın beklentilerinin ötesinde, istikrarlı ve yüksek kalitede çalışmaya devam ediyoruz.

Hem dünya hem de ülke ekonomisi için zorlu bir yıl

2025 yılı boyunca, yüksek enflasyonun, zayıf yatırım güveninin ve artan jeopolitik riskin olumsuz etkilerine rağmen, finans piyasası nispeten istikrarlı kalmıştır.

Türkiye ekonomisinin, enflasyonun düşüş süreci, ticaret ortaklarının büyümesinin daha da toparlanması ve uluslararası ilişkilerin iyileşmesiyle birlikte 2026 yılında da pozitif büyümesini sürdürmesi beklenirken, devam eden jeopolitik belirsizlik ve bunun küresel ve Türkiye ekonomisi üzerindeki etkisinin yakından izlenmesi gerekmektedir.

Türkiye ekonomisinin karşılaştığı birçok engele rağmen, Merkez Bankası ve Bankacılık Düzenleme ve Denetleme Kurumu'nun zamanında ve yerinde aldığı tedbirler sayesinde, Türk bankacılık sektörü dirençli ve sağlam kalmayı sürdürmektedir.

MUFG Bank Turkey, daha parlak bir geleceğe güç katma taahhüdüyle müşterilerini desteklemeye devam etmek için güçlü duruşunu korumaktadır.

Ülkemizdeki bankacılık lisansına sahip tek Japon bankası olarak ve uzun vadeli ilişkilere değer veren, daha parlak bir geleceği güçlendirmeye kendini adamış bir banka olarak, müşterilerimize istikrarlı destek sağlamaya devam ediyoruz.

MUFG Bank Turkey'nin toplam varlıkları, 2025 yılının sonunda 88.777 milyon TL'ye ulaşmıştır. Bankamızın varlıklarının en büyük bölümünü oluşturan krediler, yılsonunda 50.728 milyon TL olarak gerçekleşmiştir.

Yükümlülükler tarafındaysa, MUFG Bank Turkey'nin kredi borçlanmaları 2025'te toplam 55.710 milyon TL tutarında olup Banka dışındaki kurumsal müşterilerin vadeli ve vadesiz mevduatları ise toplam 8.968 milyon TL'ye ulaşmıştır. 2025 sonunda Banka toplam öz sermayesi 8.136 milyon TL'ye ulaşmıştır. Sermaye yeterlilik oranı bu yıl %24,84 olarak gerçekleşmiştir.

MUFG Bank Turkey'nin net faiz geliri 2025 yılında 3.665 milyon TL ve devam eden faaliyetlerin vergi öncesi kârı ise 3.843 milyon TL'ye ulaşmıştır. Bankanın vergi ve ihtiyatlar sonrası net geliri, mali yıl için 2.694 milyon TL olarak gerçekleşirken, 2025'te ortalama özsermaye getiri oranı %39.69 olmuştur.

Yönetim Kurulu Başkanı ve Genel Müdür Mesajı

MUFG Bank Turkey, MUFG Bank Turkey, ticari faaliyetlerinin yanı sıra, toplumsal açıdan da olumlu bir etki oluşturmak için çalışmaktadır.

MUFG Bank Turkey, 2021 yılında başlayan Parıltı Görme Engelli Çocuklara Destek Derneği ile iş birliğini sürdürerek, görme engelli çocuklara doğumdan eğitim döneminin sonuna kadar sosyal yaşam ve eğitim konularında destek vermeye devam etmektedir.

MUFG Karbon Nötrlüğü Bildirgesi ve ilgili girişimlerle uyumlu olarak, MUFG Bank Türkiye, 2024 yılından beri WWF'den (Dünya Doğal Yaşamı Koruma Vakfı) "Yeşil Ofis Sertifikası"nı korumakta ve çevreye daha duyarlı bir yaklaşımla sürdürülebilirliği artırmak için kararlı ve sürekli adımlar atmaktadır.

Başarımızın temel taşı olan çalışanlarımıza, bizi sürekli destekleyen stratejik ortaklarımıza ve en önemlisi, bankacılık hizmetlerimize güvenen ve yolculuklarında bizi ortak olarak seçen müşterilerimize teşekkür etmek isteriz.

Saygılarımızla,

Çetin Özbek	Kozo Taniwaki
Yönetim Kurulu Başkanı	Genel Müdür

Yönetim ve Kurumsal Yönetim Uygulamaları

Yönetim Kurulu

Çetin Özbek

Yönetim Kurulu Başkanı

Kurumsal Yönetim Komitesi Başkanı ve Ücretlendirme Komitesi Başkanı

Hacettepe Üniversitesi İktisadi ve İdari Bilimler Fakültesi Ekonomi Bölümü'nden mezun olup Temple Üniversitesi Fox Business School'dan MBA derecesi mevcuttur. Çetin Özbek, kariyerine 1987 yılında Yapı ve Kredi Bankası A.Ş.'de müfettiş yardımcısı olarak başlamıştır. Aynı bankada müfettişlik ve Teftiş Kurulu Başkan Yardımcılığı görevlerinde bulunan Özbek, 2002 yılında T.C. Merkez Bankası İç Denetim Genel Müdürlüğü görevine atanmıştır. 2016 yılına kadar görev yaptığı T.C. Merkez Bankası'nda İç Denetim Genel Müdürlüğü görevlerinin yanı sıra, Tokyo Temsilciliği ve İdare Merkezi Danışmanlığı görevlerinde bulunmuştur. Ocak 2016'da MUFG Bank Turkey Yönetim Kurulu Üyesi, Şubat 2016'da ise Denetim Komitesi Başkanı olarak atanmıştır. 26.03.2024 tarihinde Yönetim Kurulu Başkanlığı'na atanmış olup bu tarihten itibaren görevini sürdürmektedir.

Yoshito Mori

Yönetim Kurulu Başkan Yardımcısı ve Ücretlendirme Komitesi Üyesi

Yoshito Mori, Tokyo Üniversitesi'nden Hukuk alanında Lisans (1999) ve UCLA'deki Anderson School of Management'tan İşletme Yönetimi alanında Yüksek Lisans derecesine sahiptir. Yoshito Mori, kariyerine 1999 yılında MUFG'nin selefi Bank of Tokyo-Mitsubishi'de başlamıştır. Bankacılık sektöründe 25 yılı aşkın deneyime sahip olup hem Japonya'da hem de ABD'de çalışmıştır. Yoshito Mori, kariyeri boyunca stratejik planlama, ekonomik araştırmalar, kredi ve kurumsal yönetim alanlarında görev almıştır. Mart 2024'te MUFG Bank Turkey bünyesinde çalışmak üzere, Yönetim Kurulu Başkan Yardımcısı olarak atanmıştır.

Yönetim Kurulu

Kozo Taniwaki

Yönetim Kurulu Üyesi ve Genel Müdür

Kurumsal Yönetim Komitesi Üyesi

Kozo Taniwaki, 1997 yılında Japonya'daki Keio Üniversitesi İşletme Politikası bölümünden lisans derecesiyle mezun olmuştur ve aynı yıl, MUFG Bank'ın selefi Bank of Tokyo-Mitsubishi'de kariyerine başlamıştır. Genel merkez bünyesinde Planlama bölümündeki görevine ek olarak; Japonya ve Amerika'daki büyük ölçekli Japon müşteriler ve iştirakleriyle ilişki yönetimini de kapsayan 28 yıllık bankacılık tecrübesine sahiptir. Ocak 2017'de MUFG Bank Turkey Planlama Direktörü olarak, Ağustos 2019 itibariyle; Japon Kurumsal Bankacılık, İşlem Bankacılığı ve Hazine'den Sorumlu Genel Müdür Yardımcısı ve Mart 2023 tarihi itibariyle de Genel Müdür olarak atanmıştır.

Nuri Bodur

Yönetim Kurulu Üyesi ve Denetim Komitesi Başkanı

Nuri Bodur Ankara Üniversitesi Siyasal Bilgiler Fakültesi İktisat Bölümü'nde lisans eğitimini tamamladıktan sonra The University of Illinois Urbana-Champaign'den Finans yüksek lisans derecesi almıştır. 32 yıllık bankacılık ve finans deneyimine sahip olup meslek hayatına 1994 yılında Hazine Müsteşarlığı'nda Bankalar Yeminli Murakıp Yardımcısı olarak başlamıştır. Bankacılık Düzenleme ve Denetleme Kurumu'nda Bankalar Yeminli Murakıbı, Daire Başkanı ve Başkan Yardımcılığı görevlerinde bulunmuştur. Özel bir bankada Yönetim Kurulu üyeliği görevinde ve finans alanında danışmanlık görevlerinde bulunmuştur. Mart 2024 tarihi itibariyle MUFG Bank Turkey A.Ş. Yönetim Kurulu Üyesi ve Denetim Komitesi Başkanı olarak atanmış olup halen bu görevine devam etmektedir.

Nicola L. Wickes

Yönetim Kurulu Üyesi ve Denetim Komitesi Üyesi

Nicola L. Wickes, MUFG EMEA bölgesinden sorumlu Risk Yönetim Başkanı olarak görev yapmaktadır. Oxford Brookes Üniversitesi'nden birincilik ile mezun olmuştur. UBS ve CIBC Londra'da kredi riski konusunda uzmanlaşarak, yoğun bir şekilde tüm risk disiplinlerinde uzmanlaşmış ve finans sektöründe 30 yılı aşkın deneyime sahiptir. Nisan 2019'da MUFG EMEA'ya katılmıştır ve Kasım 2019'dan bu yana EMEA bünyesinde Risk Yönetim Başkanı olarak hizmet vermektedir. MUFG'den önce; CIBC'nin Avrupa, Asya ve Avustralya bölgeleri için Risk Yönetim Başkanı olarak görev yapmıştır. Ek olarak; CIBC World Markets plc'de Yönetim Kurulu Üyesi pozisyonunda çalışmıştır. 2018 yılında, "FT Non-Executive Director BTEC Level 7 Advanced Professional Diploma" kazanmıştır. Temmuz 2019'da MUFG Bank Turkey Yönetim Kurulu Üyesi ve Denetim Komitesi Üyesi olarak atanmış olup bu tarihten beri görevine devam etmektedir.

Yönetim Kurulu

Shinichiro Ikenaga (Ocak – Mayıs 2025)

Yönetim Kurulu Üyesi ve Denetim Komitesi Üyesi

Shinichiro Ikenaga, Tokyo Üniversitesi Hukuk Fakültesi'nden lisans derecesi ile mezun olduktan sonra, ABD'deki Washington Üniversitesi'nden MBA derecesi almıştır. Ikenaga, Nisan 2023'ten bu yana MUFG'de EMEA Kredilerden Sorumlu Başkan olarak ve Haziran 2023'ten bu yana da İcra Kurulu Üyesi sıfatıyla görev yapmaktadır. Bankacılık alanında 25 yılı aşkın deneyime sahip olup Tokyo, New York ve Londra'da çalışmıştır. Kariyerini krediler ve stratejik planlama alanında gerçekleştirmiştir. Temmuz 2023'te MUFG Bank Turkey bünyesinde Yönetim Kurulu ve Denetim Komitesi üyeliğine atanmış olup, Mayıs 2025 tarihi itibariyle görevinden ayrılmıştır.

Koichi Yabuki (Haziran 2025 -)

Yönetim Kurulu Üyesi ve Denetim Komitesi Üyesi

Koichi Yabuki, MUFG EMEA’da kredilerden sorumlu olarak görev yapmaktadır. Chuo Üniversitesi'nden Medeni Hukuk alanında uzmanlaşarak Hukuk Lisansı derecesiyle mezun olmuştur. Mart 1996'da eğitimini tamamladıktan sonra aynı yılın Nisan ayında MUFG'ye katılmış ve o tarih itibariyle yaklaşık otuz yıldır Banka’da kariyerine devam etmektedir. Yabuki, 2009'dan beri profesyonel olarak krediler alanında yoğunlaşarak Tokyo, New York ve Londra'da bir dizi üst düzey görevde bulundu. Kariyeri boyunca, Amerika Kıtası Baş Kredi Sorumlusu Yardımcısı ve New York'taki Kredi Stratejileri Grubu Başkan Yardımcısı gibi önemli liderlik pozisyonlarında ve Tokyo'daki MUFG Uluslararası Kredi Bölümü'nde Başkan Yardımcılığı görevlerinde bulundu. Nisan 2025'te Yabuki, EMEA genelinde büyük şirketler, orta ölçekli portföyler ve yapılandırılmış ve özel kredi faaliyetleri için kredi riskini denetleyen Kredi Yöneticisi (Chief Credit Officer) olarak atandı. Yabuki, 2025 yılında MUFG Bank Türkiye'nin Yönetim Kurulu ve Denetim Komitesi üyeliğine atanmış olup, bu tarihten beri görevini yerine getirmektedir.

Hülya Eroğlu

Yönetim Kurulu Üyesi

Orta Doğu Teknik Üniversitesi, İktisadi ve İdari Bilimler Fakültesi’nden mezun olan Hülya Eroğlu, kariyerine 1987 yılında başlamıştır. Finans sektöründe geçen 39 yıllık çalışma hayatının 29 yılını bankacılık alanında, 10 yılını ise aracı kurumlar, portföy yönetim şirketleri ve bağımsız denetim şirketlerinde geçirmiştir. 2013 yılından itibaren Bankamız bünyesinde görev yapmaktadır. Eroğlu, Nisan 2016 tarihinden itibaren Bilgi Teknolojileri, Operasyonlar, İnsan Kaynakları ve İdari İşler’den Sorumlu Genel Müdür Yardımcılığı görevini sürdürmüş, 29 Mart 2022 tarihi itibariyle Yönetim Kurulu üyesi olarak atanmış olup bu tarihten beri görevine devam etmektedir.

Yönetim Kurulu Üye Değişiklikleri

Yönetim Kurulu Üyeleri'nin atamaları 26 Mart 2025 tarihinde düzenlenen Olağan Genel Kurul'da gerçekleştirilmiştir.

Yönetim Kurulu ve Denetim Komitesi Üyesi Sayın Shinichiro Ikenaga Mayıs 2025 tarihinde görevinden istifa etmiş olup, yerine Haziran 2025 tarihi itibariyle görev yapmak üzere Sayın Koichi Yabuki Yönetim Kurulu ve Denetim Komitesi Üyesi olarak atanmıştır.

Üst Yönetim

Kozo Taniwaki
Genel Müdür

Kozo Taniwaki, 1997 yılında Japonya'daki Keio Üniversitesi İşletme Politikası bölümünden lisans derecesiyle mezun olmuştur ve aynı yıl, MUFG Bank'ın selefi Bank of Tokyo-Mitsubishi'de kariyerine başlamıştır. Genel merkez bünyesinde planlama bölümündeki görevine ek olarak; Japonya ve Amerika'daki büyük ölçekli Japon müşteriler ve iştirakleriyle ilişki yönetimini de kapsayan 28 yıllık bankacılık tecrübesine sahiptir. Ocak 2017'de MUFG Bank Turkey Planlama Direktörü olarak, Ağustos 2019 itibariyle de; Japon Kurumsal Bankacılık, İşlem Bankacılığı ve Hazine'den Sorumlu Genel Müdür Yardımcısı ve 24 Mart 2023 tarihi itibariyle de Genel Müdür olarak atanmış olup halen görevine devam etmektedir.

Hiroyuki Nishiwada (Ocak – Nisan 2025)
Genel Müdür Yardımcısı – Hazine, Japon Kurumsal Bankacılığı ve İşlem Bankacılığı
Planlama ve Hukuk Bölümü (hukuk ve mevzuat konularından sorumlu olmamak üzere) Eş-Başkanı

Hiroyuki Nishiwada, Hitotsubashi Üniversitesi Ticaret ve Yönetim Fakültesi'nden (İşletme)1999 yılında mezun olmuş ve aynı yıl MUFG Bank Ltd.'nin selefi olan The Sanwa Bank, Ltd.'de kariyerine başlamıştır. Blue-chip Real Estate Corporation ve Tokyo'daki Private Equity Fund ile ilişki yönetimi de dahil olmak üzere bankacılık sektöründe 26 yıllık deneyime sahiptir. Ayrıca MUFG Bank San Francisco ofisinde Japon Müşteriler Yöneticisi ve Amsterdam ofisinde Bölüm Başkanı olarak deneyim kazanmıştır. Hazine, Japon Kurumsal Bankacılığı ve İşlem Bankacılığı Bölümlerinden sorumlu Genel Müdür Yardımcısı ve Planlama ve Hukuk Bölümü (hukuk ve mevzuat konularından sorumlu olmamak üzere) Eş-Başkanı olarak 24 Mart 2023 tarihinde atanmış olup, 24 Nisan 2025 tarihi itibariyle istifa ederek görevinden ayrılmıştır.

Akihiko Takeda (Nisan 2025 -)
Genel Müdür Yardımcısı – Hazine, Japon Kurumsal Bankacılığı ve İşlem Bankacılığı Bölümlerinden sorumlu Genel Müdür Yardımcısı ve Finans Bölümü ve Finansal Raporlamadan sorumlu Planlama ve Hukuk Bölüm Yöneticisi

Akihiko Takeda, 2000 yılında Kyoto Üniversitesi Hukuk Fakültesi'nden mezun olmuştur ve kariyerine Bank of Tokyo-Mitsubishi, Ltd.'de başlamıştır. Kurumsal bankacılık ilişkileri yönetimi, menkul kıymetlendirme ürünlerinin yapılandırılması ve pazarlaması, küresel kurumsal bankacılık iş stratejisi planlaması ve küresel operasyon yönetimi dahil olmak üzere bankacılık sektöründe 25 yıllık deneyime sahiptir. Takeda, Nisan 2025 Genel Müdür Yardımcısı olarak atanmış olup, Aralık 2025'ten beri Japon Kurumsal Bankacılık, İşlem Bankacılığı, Hazine Departmanlarından sorumlu Genel Müdür Yardımcısı ve Finans Bölümü ve Finansal Raporlamadan sorumlu Planlama ve Hukuk Bölüm Yöneticisi Yöneticisi olarak görev yapmaktadır.

Üst Yönetim

Berna Canbulat
Genel Müdür Yardımcısı – Bilgi Teknolojileri, Operasyonlar, İnsan Kaynakları ve İdari İşler

Berna Canbulat, Hacettepe Üniversitesi Ekonomi Bölümü mezunudur ve 30 yılı aşkın bankacılık kariyerine sahiptir. Mart 2013'ten beri MUFG Bank Turkey bünyesinde Operasyon Direktörü olarak görev yapmış olup 1 Nisan 2022 tarihi itibariyle Bilgi Teknolojileri, Operasyonlar, İnsan Kaynakları ve İdari İşler'den Sorumlu Genel Müdür Yardımcısı olarak atanmış ve halen görevine devam etmektedir.

Burak Kaya

Yönetici Direktör - Kurumsal ve Yatırım Bankacılığı

Burak Kaya, lisansını Boğaziçi Üniversitesi'nde İşletme Bölümü'nde tamamlamıştır. MUFG Bank Turkey'nin Kurumsal ve Yatırım Bankacılığı faaliyetlerini yönetmek için Ocak 2020 tarihinde MUFG Bank Turkey bünyesine katılmıştır. Daha önce BNP Paribas'nın ortaklığı olan Türk Ekonomi Bankası'nda Kurumsal ve Yatırım Bankacılığı Platformunda Grup Direktörü olarak görev yapan Kaya, TEB'den önce Royal Bank of Scotland (RBS) bünyesinde İstanbul ve Londra'da çeşitli pozisyonlarda çalışmıştır. Yurtdışı görevleri içinde Orta ve Doğu Avrupa Bölgesi için Kredi ve Risk Yönetimi rolünü de üstlenen Kaya, RBS öncesi ABN Amro ve Citibank'ta görev alarak Küresel Bankacılık birimlerinde çalışmıştır. Kaya, bankacılıkta 25 yılı aşkın deneyime sahiptir.

Oğuzhan Öner (Ocak – Aralık 2025)

Genel Müdür Yardımcısına Denk Pozisyonda Direktör – Finans Bölümü ve Finansal Raporlama'dan sorumlu ve Planlama ve Hukuk Bölümü Eş-Başkanı

Oğuzhan Öner, Orta Doğu Teknik Üniversitesi İktisadi ve İdari Bilimler Fakültesi'nden mezun olmuş ve işletme alanında yüksek lisans yapmıştır. 25 yıllık bankacılık kariyerine sahiptir ve Ekim 2015'ten bu yana MUFG Bank Turkey bünyesinde görev yapmaktadır. 24 Mart 2023 tarihi itibariyle Finans Bölümü ve Finansal Raporlamadan sorumlu Genel Müdür Yardımcısına Denk Pozisyonda Direktör ve Planlama ve Hukuk Bölümü Eş-Başkanı olarak atanmış olup, Aralık 2025 tarihi itibariyle görevinden ayrılmıştır.

Önder Gökalp

Direktör – Finans

Önder Gökalp, İstanbul Üniversitesi İktisat Fakültesi İngilizce İktisat Bölümü'nden lisans derecesi ile mezun olmuştur ve Uluslararası İşletmecilik konusunda yüksek lisans yapmıştır. 30 yıllık iş tecrübesinin 27 yılı bankacılık sektöründe geçmiştir. Gökalp, Mayıs 2013'ten beri MUFG Bank Turkey bünyesinde görev yapmaktadır.

Üst Yönetim

Mehmet Ersoylu

Direktör - Bilgi Teknolojileri

Mehmet Ersoylu, Yıldız Teknik Üniversitesi Bilgisayar Mühendisliği Bölümü'nden 1994 yılında mezun olmuştur. Aynı üniversitede 1997 yılında Bilgisayar Mühendisliği alanında yüksek lisans derecesi elde etmiştir. Bilgi Teknolojileri konusundaki 32 yıllık iş tecrübesinin 25 yılı bankacılık sektöründe geçmiştir ve 2004 yılından bu yana da çeşitli bankaların Bilgi Teknolojileri Departmanlarında Yöneticilik yapmıştır. Haziran 2013'ten beri MUFG Bank Turkey bünyesinde görev yapmaktadır.

Naoya Ihara (Ocak – Ekim 2025)

Direktör – Japon Kurumsal Bankacılık

Naoya Ihara, Japonya'da bulunan Ritsumeikan Üniversitesi Uluslararası İlişkiler Bölümü'nden mezun olmuştur. MUFG 'deki kariyerine 2002 yılında başlamıştır. Profesyonel yaşamının çoğunu iş geliştirme, portföy yönetimi ve stratejik planlama gibi görevler içeren yapılandırılmış finansman alanında çalışarak Japonya'da ve İngiltere'de geçirmiştir. Ekim 2020 itibarıyla MUFG Bank Turkey bünyesinde Kurumsal Bankacılık Direktörü ünvanıyla çalışmaya başlamış olup, Ekim 2025 tarihi itibariyle görevinden istifa ederek ayrılmıştır.

Kazuma Takezawa (Ekim 2025 -)

Direktör – Japon Kurumsal Bankacılık

Kazuma Takezawa, Japonya bulunan Kobe Üniversitesi Mühendislik Fakültesi'nden lisans derecesiyle mezun olmuştur. Kariyerine 2010 yılında MUFG'de başlamış ve kariyerinin büyük bir bölümünü Kurumsal Bankacılık Departmanı nezdinde, Japonya, Filipinler ve Amerika Birleşik Devletleri'nde iş geliştirme ve portföy yönetimi de dahil olmak üzere çeşitli pozisyonlarda görev alarak geçirmiştir. Ekim 2025'te MUFG Bank Turkey'e katılmış ve o tarihten bu yana Japon Kurumsal Bankacılık Departmanı Direktörü olarak görev yapmaktadır.

Tuğba Özmen

Direktör - Kurumsal Bankacılık

Tuğba Özmen, İstanbul Üniversitesi İktisat Fakültesi'nden mezun olmuştur ve Marmara Üniversitesi'nden yüksek lisans derecesine sahiptir. 20 yılı aşkın bankacılık deneyimine sahip olan Özmen, Aralık 2018 itibarıyla MUFG Bank Turkey bünyesine katılmıştır.

Üst Yönetim

Inan Alakuş

Yönetici – Krediler

İnan Alakuş, Boğaziçi Üniversitesi İşletme Bölümü mezunudur. 13 yıllık bankacılık deneyimine sahip olan Alakuş, Şubat 2017'den beri MUFG Bank Turkey'de görev yapmaktadır.

Fatma Eylem Ekmekci

Direktör - İşlem Bankacılığı

Fatma Eylem Ekmekci, Orta Doğu Teknik Üniversitesi İşletme Bölümü'nden lisans derecesiyle mezun olmuştur. Kurumsal Bankacılık, Ticari Bankacılık, Strateji ve İş Geliştirme ve İşlem Bankacılığı alanlarında 25 yıldan fazla bankacılık deneyimine sahiptir. Ekmekci, Mayıs 2018'den bu yana MUFG Bank Turkey bünyesinde görev yapmaktadır.

Onur İlgen

Direktör – Hazine

Onur İlgen, Galatasaray Üniversitesi Ekonomi Bölümü mezunudur ve Finans Mühendisliği alanında Boğaziçi Üniversitesi'nde yüksek lisans yapmıştır. 18 yıllık bankacılık kariyerine sahip olan İlgen, Mayıs 2013'ten bu yana MUFG Bank Turkey bünyesinde görev yapmaktadır.

Sinem Emiroğlu

Direktör - Finansal Kuruluşlar

Sinem Emiroğlu, Orta Doğu Teknik Üniversitesi İktisadi ve İdari Bilimler Fakültesi'nden mezun olmuştur ve bankacılık kariyerine 1996 yılında başlamıştır. Gerek yurtiçi gerekse yurtdışında, 25 yıldan fazla bankacılık deneyimine sahip olan Emiroğlu, Ekim 2018'den bu yana MUFG Bank Turkey bünyesinde görev yapmaktadır.

Üst Yönetim

Seda Erkan

Direktör - İnsan Kaynakları ve İdari İşler

Seda Erkan, Işık Üniversitesi İşletme Bölümü'nden mezun olmuştur. Boğaziçi Üniversitesi'nden İnsan Kaynakları sertifika derecesine ve Marmara Üniversitesi'nden yüksek lisans derecesine sahiptir. 25 yılı aşkın İnsan Kaynakları alanında deneyim sahibi olan Erkan, Şubat 2020 itibarıyla MUFG Bank Turkey ailesine katılmıştır. Erkan, AoEC (Academy of Executive Coaching) Enstitüsü'nden koçluk sertifikasına sahip olup MUFG EMEA Bölgesi'nde koçluk yapmaktadır.

Şehnaz Ülkü

Direktör – Operasyon

Şehnaz Ülkü, İstanbul Üniversitesi İktisat Fakültesi İktisat Bölümü'nden mezun olmuştur. Bankacılık sektöründe 26 yıllık iş tecrübesi bulunan Ülkü; Dış Ticaret, Yabancı Para Ödemeler, Kredi Operasyonları ve Ticari Bankacılık Bölge Operasyon Bölüm Müdürlüğü görevlerinde bulunmuştur. Mayıs 2023'ten itibaren MUFG Bank Turkey bünyesinde çalışmaktadır.

İç Sistemlere Bağlı Birimlerin Yönetimi

Hilal Yelkenci

Direktör- İç Denetim

Hilal Yelkenci, İstanbul Üniversitesi İktisadi ve İdari Bilimler Fakültesi'nden mezun olmuştur. 22 yıllık bankacılık deneyimine sahip olan Yelkenci, yerli ve yabancı bankaların İç Sistemlerine bağlı birim ve pozisyonlarda yer almış olup Mayıs 2014'ten bu yana MUFG Bank Turkey bünyesinde görev yapmaktadır.

Selçuk Altun

Direktör - Risk Yönetimi

Selçuk Altun, Karadeniz Teknik Üniversitesi İstatistik ve Bilgisayar Bölümü'nden mezun olmuştur. Marmara Üniversitesi Sermaye Piyasaları ve Borsa alanında yüksek lisans yapmıştır. 22 yıllık bankacılık kariyerinin 21 yılını Risk Yönetimi alanında geçirmiştir. Ağustos 2014'ten bu yana MUFG Bank Turkey bünyesinde görev yapmaktadır.

Yaşar Kenan Çukuryayla

Direktör – Uyum ve İç Kontrol

Yaşar Kenan Çukuryayla, İstanbul Üniversitesi İktisat Fakültesi İngilizce İktisat Bölümü'nden lisans derecesi ile mezun olmuştur. 31 yıllık bankacılık deneyiminin 20 yılı aşan bölümünde Uyum alanında çeşitli roller üstlenmiştir. Şubat 2024'ten bu yana MUFG Bank Turkey bünyesinde görev yapmaktadır.

Komiteler

KURUMSAL YÖNETİM KOMİTESİ

Çetin Özbek (Yönetim Kurulu Başkanı) – Başkan

Kozo Taniwaki (Genel Müdür ve Yönetim Kurulu Üyesi) – Üye

Kurumsal Yönetim Komitesi üyeleri, Kurumsal Yönetim İlkelerine uyumu izlemek, iyileştirme çalışmaları yürütmek ve Yönetim Kurulu'na öneriler sunmak üzere Yönetim Kurulu üyelerinin arasından seçilmektedir. En az 2 üyeden oluşan Komite, yılda en az bir kez toplanmaktadır. Yönetim Kurulu Başkanı aynı zamanda Kurumsal Yönetim Komitesi Başkanı'dır. Komite, 2025 yılında iki kez toplanmıştır.

Kurumsal Yönetim Komitesi'nin temel hedefi, Bankamızın kurumsal ve etik kültürünün sağlam temellere oturtulması ile yasal düzenlemelerde yer alan Kurumsal Yönetim İlkelerine uyumun kuvvetlendirilmesini sağlayacak Kurum içi düzenlemelerin oluşturulması ve uygulamaların izlenmesidir.

DENETİM KOMİTESİ

Nuri Bodur (Yönetim Kurulu Üyesi) – Başkan

Nicola L. Wickes (Yönetim Kurulu Üyesi) – Üye

Shinichiro Ikenaga (Yönetim Kurulu Üyesi) – Üye (Ocak – Mayıs 2025)

Koichi Yabuki (Yönetim Kurulu Üyesi) – Üye (Haziran 2025 -)

5411 sayılı Bankacılık Kanunu'nun 24'üncü maddesi uyarınca oluşturulan Denetim Komitesi, Banka'nın iç sistemlerinin kanun, yönetmelik ve banka içi politikalara uygunluğunu, etkinliğini ve yeterliliğini izlemek ve sağlamak, Banka'nın taşıdığı risklerin tespit edilmesi, ölçülmesi, izlenmesi ve kontrol edilmesi için gerekli yöntem, araç ve uygulama usullerinin mevcut olup olmadığını değerlendirmek, muhasebe ve raporlama sistemlerinin işleyişi ve üretilen bilgilerin bütünlüğünü gözetmek, bağımsız denetim kuruluşları ile derecelendirme, değerleme ve destek hizmeti kuruluşlarının Yönetim Kurulu tarafından seçilmesinde gerekli ön değerlendirmeleri yapmak, Yönetim Kurulu tarafından seçilen ve sözleşme imzalanan bu kuruluşların faaliyetlerini düzenli olarak izlemek ile görevli ve sorumludur. Denetim Komitesi Başkanı, aynı zamanda İç Sistemler'den Sorumlu Yönetim Kurulu Üyesi'dir.

Komite, Bankaların İç Sistemleri ve İçsel Sermaye Yeterliliği Değerlendirme Süreci Hakkında Yönetmelik'te belirtilen görevlerini icra etmektedir. Denetim Komitesi, 2025 yılında beş kez toplanmıştır.

Komiteler

ÜCRETLENDİRME KOMİTESİ

Çetin Özbek (Yönetim Kurulu Başkanı) – Başkan

Yoshito Mori (Yönetim Kurulu Başkan Yardımcısı) – Üye

Ücretlendirme Komitesi'nin amacı, Yönetim Kurulu adına ücretlendirme politikası ve uygulamalarının takibi ve denetimini gerçekleştirerek Yönetim Kurulu'na destek olmak ve ücretlendirme politikasını değerlendirmektir. Bu kapsamda insan kaynağı yönetimine ilişkin trendlerin düzenli olarak gözden geçirilmesi, Banka'nın ücretlerinin piyasa uygulamaları ile karşılaştırılması ve Banka'nın en başarılı yetenekleri çekme ve elde tutma kabiliyetinin sürdürülmesi için gerekli önlemlerin alınması konusunda çalışmalar yapmaktadır. Komite, en az yılda bir kez ve bunun dışında gerektiğinde toplanmakta, faaliyetlerine ilişkin yıllık olarak Yönetim Kurulu'na rapor sunmaktadır. 2025 yılında Ücretlendirme Komitesi toplantısı üç kez düzenlenmiştir .

RİSK KOMİTESİ

Nuri Bodur (Yönetim Kurulu Üyesi) – Başkan

Selçuk Altun (Risk Yönetimi Bölümü Direktörü) – Üye

Yaşar Kenan Çukuryayla (Uyum ve İç Kontrol Bölümü Direktörü) – Üye

Yönetim Kurulu, Banka'nın risk iştahının tesis edilmesi, risk çerçevesi ve politikalarının incelenip onaylanması, periyodik risk raporlarının incelenmesi ve faaliyetlerin risk yönetimine ilişkin politika ve prosedürlere uygun yürütülmesinden sorumludur. Risk Komitesi'nin amacı, Denetim Komitesi'nin risk yönetimine ilişkin olarak görev ve sorumluluğunu yerine getirmesi için bilgi ve rapor sunmaktır. Risk Komitesi, icrai görevi olmayan İç Sistemler Sorumlusu Yönetim Kurulu Üyesi başkanlığında en az yılda dört kez ve bunun dışında gerektiğinde toplanır. Komite 2025 yılı içerisinde dört kez toplanmıştır.

Komiteler

BİLGİ PAYLAŞIM KOMİTESİ

Üyelerini Finans Bölümü ve Finansal Raporlamadan Sorumlu Direktör ve Planlama ve Hukuk Bölümü Eş-Başkanı, Bilgi Güvenliği Sorumlusu, Uyum Görevlisi, İç Kontrol Görevlisi, Mevzuat Danışmanı, Hukuk Müşaviri ve Bilgi paylaşımı talep eden veya bilgi paylaşımı istenen diğer iş kolu Birim Yöneticilerinin oluşturduğu Bilgi Paylaşım Komitesi Banka tarafından yapılacak paylaşımlarda ölçülülük ilkesi gözetilerek, müşteri bilgilerinin ve Banka sırlarının paylaşımını koordine etmek, gelen bilgi paylaşım taleplerinin uygunluğunun değerlendirilmesi ve bu değerlendirmelerin kayıt altına alınmasını sağlamak, gizli bilgilerin üçüncü kişilerle paylaşılması ve birimlerden gelen paylaşım taleplerinin hukuken uygunluğu sürecini yönetmek, sınıflandırılmasını sağlamak, ihlallerinin izlenmesini sağlamak, güncel yerel düzenlemelerin, diğer yasal süreçlerin takibini sağlamak, gizli bilgilerin paylaşımı konusunda Banka yöneticilerinin ve diğer personelin farkındalığının artırılmasına yönelik çalışmalar yapılmasını sağlamak, Banka çapında bir gizli bilgi paylaşımı eğitim ve bilinçlendirme programının geliştirilmesini ve uygulanmasını koordine etmek, gizli bilgi paylaşımı konusunda Banka Yönetim Kurulu, üst düzey yöneticiler ve diğer yöneticilere danışmanlık yapmakla görevli olup 2025 yılında bir kez Komite Toplantısı gerçekleştirilmiştir.

BİLGİ TEKNOLOJİLERİ (BT) STRATEJİ ve YÖNLENDİRME KOMİTESİ

Üyelerini Genel Müdür , Genel Müdür Yardımcıları, Finans Direktörü, Planlama Direktörü, Bilgi Teknolojileri Direktörü, Bilgi Güvenliği Yöneticisi, İnsan Kaynakları Direktörü, İç Kontrol ve Uyum Direktörü, Risk Yönetimi Direktörü, Krediler Direktörü, İşlem Bankacılığı Direktörü, Hazine Direktörü, Operasyon Direktörü, Kurumsal Bankacılık Direktörü ve Hukuk Müşavirinin oluşturduğu Bilgi Teknolojileri Strateji ve Yönlendirme Komitesi'nin amacı, BS strateji planını hazırlamak ve bunu Banka'nın yönetim kuruluna sunmak; BS strateji planı doğrultusunda BS yatırımlarının uygun bir şekilde kullanılıp kullanılmadığının yanı sıra Banka'nın iş hedefleri ile bilgi sistemleri (BS) hedeflerinin birbiri ile uyumluluğunun gözetimini yürütmek; bu hususları doğrudan ve düzenli olarak Yönetim Kuruluna raporlamak; en az yılda bir kez BS strateji planını gözden geçirmek ve gerektiğinde revize etmek ve bunu yönetim kurulunun onayına sunmak; BS yatırımları ve projelerinin öncelik seviyelerini belirlemekten sorumlu olmak, devam eden BS projelerinin durumunu izlemek; projeler arasındaki kaynak tahsislerine ilişkin çatışmaları çözmek, BS mimarisi ve projelerinin mevzuata uygun olması için gerekli yönlendirmeyi sağlamak ve BS hizmetleri ile ilgili hizmet seviyelerini izlemek; BS strateji planının yanı sıra tüm önemli BS yatırım kararlarının gereken şekilde uygulandığını gözden geçirmek için en az yılda iki kez toplantı yapmak ve yönetim kuruluna en az yılda bir kez rapor sunmak; MUFG Bank Turkey genelinde BS sistemleri ve kaynaklarının maliyet etkin bir biçimde uygulanması ve yönetilmesi için kurumsal düzeyde BS stratejileri ve planları geliştirmek; BS kaynaklarının verimliliğini artırma fırsatlarını belirlemek için şu anki ve gelecek teknolojileri gözden geçirmek; BS projeleri ve başarılarını BS strateji planına göre izlemek ve değerlendirmek; önemli BS konuları hakkında Genel Müdüre ve Yönetim Kurulu Ekibine öneri ve tavsiyelerde bulunmak, kurumsal güvenlik çerçevesi geliştirilmesini ve yönetim kurulu tarafından kabul edilmesini yönetmek, şirket çapındaki güvenlik politikalarını gözden geçirmek, her iş biriminin politika istisnalarına yönelik taleplerini değerlendirmek, BS hizmet kataloğunu ve SLA'ları gözden geçirmektir. Komite, yılda en az iki kez ve bunun dışında gerektiğinde toplanmakta, faaliyetlerine ilişkin yıllık olarak Yönetim Kurulu'na rapor sunmaktadır. 2025 yılında iki kez Komite Toplantısı gerçekleştirilmiştir.

Komiteler

BİLGİ GÜVENLİĞİ KOMİTESİ

Üyelerini Genel Müdür , Genel Müdür Yardımcıları, Finans Direktörü, Planlama Direktörü, Bilgi Teknolojileri Direktörü, Bilgi Güvenliği Sorumlusu, İnsan Kaynakları Direktörü, İç Kontrol ve Uyum Direktörü, Risk Yönetimi Direktörü, Krediler Direktörü, İşlem Bankacılığı Direktörü, Hazine Direktörü, Operasyon Direktörü, Kurumsal Bankacılık Direktörü ve Hukuk Müşavirinin oluşturduğu Bilgi Güvenliği Komitesi'nin amacı, bilgi varlıklarına yönelik olarak düzenli bir şekilde tehdit ve risk değerlendirme çalışmalarının yapılması; bilgi varlıklarının sınıflandırılarak varlık sahipliklerinin belirlenmesi ve varlık sınıflarına uygun güvenlik önlemlerinin alınması; bilgi güvenliği ihlaline ilişkin olayların izlenmesi; Banka genelinde verilen bankacılık hizmetlerinde, görevler ayrılığı prensibi ile tutarlı etkin bir kimlik doğrulama ve erişim yönetimi tesis edilmesinin sağlanması; bilgi güvenliğinin sağlanmasına ilişkin kontrollerin ve tesis edilen yapıların test edilmesi; bilgi varlıklarına yönelik güncel güvenlik açıklarının takip edilmesi ve gerekli aksiyonların alınmasının sağlanması; üst yönetim de dâhil olmak üzere banka çalışanları, dış hizmet sağlayıcılar ve müşteriler gibi bankanın bilgi güvenliğini ilgilendiren paydaşlara yönelik, bilgi güvenliği farkındalığını artıracak çalışmaların yapılması; Banka çapında bilgi güvenliği eğitimi ve farkındalık programı geliştirilmesi ve uygulanmasının koordine edilmesi; İş Sürekliliği yönetimi kapsamında bilgi güvenliğini ilgilendiren hususların da yer almasının sağlanması; dış hizmet alımlarının yönetimi kapsamında bilgi güvenliğini ilgilendiren hususların da yer almasının sağlanması; bilgi güvenliği politikasının oluşturulması ve uygulanması faaliyetlerinin yönetim kurulu adına gerçekleştirilmesi; bilgi güvenliği yönetim sisteminin banka genelinde uygulanmasını bilgi güvenliği politikası, prosedürleri ve süreç dokümanları ile düzenlemesi; bilgi güvenliği politikası, prosedürleri ve süreç dokümanlarının yılda en az bir defa gözden geçirilmesi; önemli güvenlik olayları, yeni güvenlik açıkları ya da teknik altyapıdaki önemli değişikliklerden sonra da bunların ayrıca gözden geçirilmesinin sağlanması; bilgi güvenliğini sağlamak için gerekli projelere destek verilmesidir. Komite, yılda en az iki kez ve bunun dışında gerektiğinde toplanmakta, faaliyetlerine ilişkin yıllık olarak Yönetim Kurulu'na rapor sunmaktadır. Bilgi Güvenliği Komitesi toplantısı 2025 yılında iki kez düzenlenmiştir.

AKTİF-PASİF KOMİTESİ

Aktif-Pasif Komitesi, Yönetim Kurulu tarafından belirlenen risk iştahı ve toleransı kapsamında gelirin azami seviyeye çıkarılması amacıyla Banka'nın aktif pasif yönetimini gerçekleştirmek, konu hakkında politika geliştirmek, Banka stratejisi ve rekabet koşulları ışığında, faiz, kur, likidite ve piyasa risklerini değerlendirerek, Banka bilançosunun yönetilmesi için ilgili birimlerce icra edilecek kararları almakla yükümlüdür. Komite, Genel Müdür başkanlığında toplanır. 2025 yılı içinde yedi kez Komite toplantısı gerçekleştirilmiştir.

İCRA KOMİTESİ

İcra Komitesi, üst yönetim ile Banka'daki gelişmeler hakkında bilgi paylaşımında bulunur. Komite haftada bir toplanır ve çözülmesi gereken konular Komite tarafından tartışılır.

Diğer Komiteler

Bankamızda ayrıca, Kurumsal Yönetim İlkeleri ve Bankamız stratejilerini etkin olarak yerine getirmek üzere aşağıda yer alan icra ve kontrol komiteleri çalışmalarını yürütmektedir.

- Disiplin Komitesi
- Destek Hizmetleri ve Satın Alma Komitesi
- Uyum Komitesi
- Operasyonel Kontrol Komitesi
- Yeni Ürün Komitesi
- İş Sürekliliği ve Kriz Yönetimi Komitesi
- Reputasyonel Risk Komitesi

Yönetim Kurulu Üyeleri'nin Komitelere ve Toplantılara Katılımı

- Bankamızda Yönetim Kurulu toplantıları kural olarak yılda en az dört defa fiziki / tele-video konferans yoluyla yapılmaktadır. Bunun yanı sıra da işlerin gerektirdiği ölçüde ve sıklıkta ek toplantılar yapılmaktadır.
- Toplantı gündemleri Bankamız bölümlerinden gelen önergeler de göz önünde bulundurularak hazırlanmaktadır.
- Gündem ve ilgili dosyalar üyelere toplantıdan belirli bir süre önce dağıtılmakta ve üyeler fiziki toplantı talep etmedikleri takdirde ilgili toplantılar Türk Ticaret Kanunu'nun 390/4. maddesi uyarınca gerçekleştirilmektedir.
- 2025 yılı boyunca 4 tanesi fiziki / tele-konferans yoluyla olmak üzere, 150 Yönetim Kurulu toplantısı yapılmış ve toplantı yeter sayısı ve karar nisapları açısından katılımlar düzenli olarak gerçekleşmiştir.

İnsan Kaynakları

Ücretlendirmeye şeffaf ve metodolojik bir yaklaşım getirmek amacıyla, MUFG Bank Turkey, IMA Danışmanlık ortaklığı ile standardize edilmiş bir kurumsal derecelendirme yapısı uygulamaktadır.

"Dünyanın en güvenilir finansal grubu olmak" şeklinde tanımlanan kurumsal vizyonumuz doğrultusunda müşterilerimize en iyi ve güvenilir şekilde hizmet verebilmek için Bankamız kadrolarının bu vizyon çevresinde odaklanan kişilerden oluşturulmasına özen gösterilmiştir.

2024 sonu itibarıyla 81 kişi olan toplam çalışan sayımız, 2025 sonu itibarıyla 77 kişi olmuştur.

Yıllar bazında çalışan sayımızdaki değişiklik aşağıda görülmektedir:

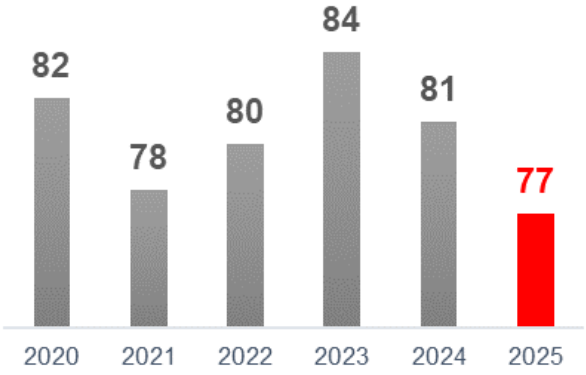

İnsan Kaynakları

Yaş ortalaması 43 olan çalışanlarımızın %94'ü lisans ve üzeri yükseköğrenim derecesine sahiptir:

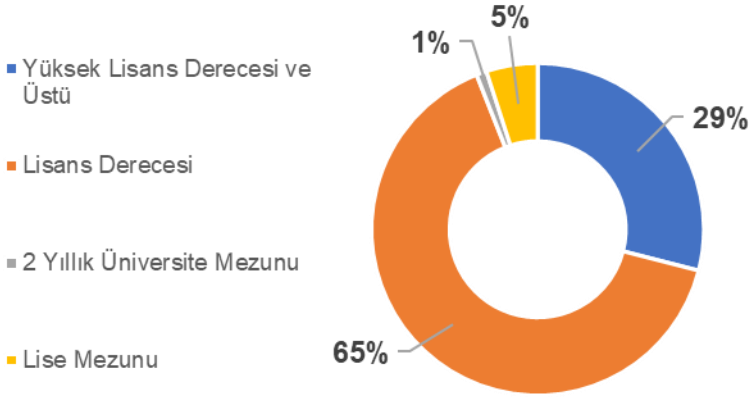

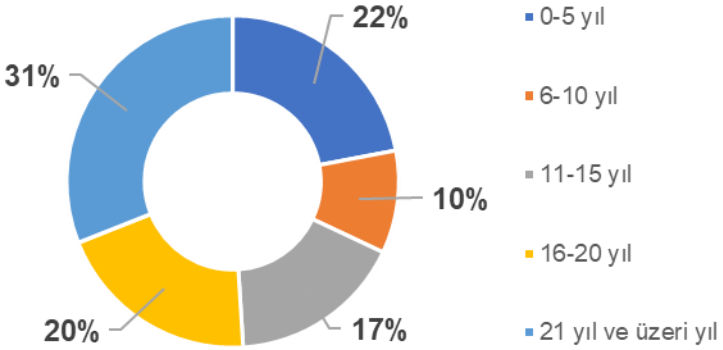

Çalışanlarımızın bankacılık sektöründeki ortalama deneyim süresi 15 yıldır.

MUFG Bank Turkey, yüksek standartlarda sunulan hizmeti sürdürmek adına deneyimli ve nitelikli bankacılar istihdam etmeyi amaçlamaktadır.

Çalışan performansı ve gelişimi hem yüz yüze, hem çevrimiçi araçlar üzerinden; hem de bölüm müdürleri tarafından toplantılar aracılığıyla birebir geri bildirim görüşmeleri aracılığıyla yakından takip edilmektedir.

2025 yılı içinde 77 çalışan toplam 1,160 saat iç ve dış kaynaklardan temin edilmiş mesleki ve kişisel gelişim eğitimleri almıştır. Bu kapsamda, yıl boyunca her bir MUFG Bank Turkey çalışanı ortalama 15 saat eğitim almıştır.

Son derece rekabetçi bir piyasada yetenekleri kazanmak ve var olanı korumak adına çalışanların gelişimine oldukça önem verilmektedir.

İnsan Kaynakları

MUFG Bank Turkey, çalışanlarına adil ve objektif bir ücretlendirme politikası uygulamaktadır. Ücretlendirmeye şeffaf ve metodolojik bir yaklaşım getirmek amacıyla, MUFG Bank Turkey, IMA Danışmanlık şirketinden her yıl piyasa araştırması talep etmekte ve çalışan ücretlerini değerlendirmektedir.

Banka tarafından yapılan tüm ödemeler “Bankalarda İyi Ücretlendirme Uygulamalarına İlişkin Rehber” uyarınca hazırlanmış olan Ücretlendirme Politikası uyarınca yapılmaktadır.

Yönetim Kurulu Üyeleri’ne sağlanan menfaatler kapsamında Genel Kurul Toplantısında Banka’da Yönetim Kurulu'nda ve Komitelerde belirli görevler üstlenen Türkiye Cumhuriyeti vatandaşı olan Yönetim Kurulu Üyelerine söz konusu görevlerinden dolayı yıl içinde ödenecek toplam ücretin üst sınırı, Olağan Genel Kurul Toplantısı sırasında Banka ortaklarının onayına sunularak belirlenmektedir. Bu doğrultuda 2025 yılı içerisinde gerçekleştirilen Banka Olağan Genel Kurul Toplantısı sırasında, Banka ortakları tarafından, Yönetim Kurulu üyelerine, huzur hakkı ödemesinin yapılmamasına ancak Türkiye Cumhuriyeti vatandaşı olan Yönetim Kurulu Üyelerine bu görevlerinden ve komitelerde alacakları diğer görevlerinden dolayı 27 Mart 2025 tarihinden 2026 yılında yapılacak Olağan Genel Kurul Toplantısına kadar geçecek süre için ücret ve diğer menfaatler olmak üzere toplamda brüt azami 46.000.000,00.-TL (kırk altı milyon Türk Lirası) tutarı geçmemek üzere ödeme yapılmasına oybirliği ile karar verilmiştir.

Yönetim Kurulu üyeleri ve üst düzey yöneticiler de dahil olmak üzere banka çalışanlarına 2025 yılında sağlanan menfaatlere ilişkin olarak mali tablolarda yer alan toplam personel gider rakamı içerisindeki %25’lik kısım, tüm çalışanların performansına bağlı olarak yapılan prim ve değişken ücret ödemelerinden kaynaklanmaktadır.

İnsan Kaynakları / Kurumsal Sosyal Sorumluluk

MUFG Turkey bu sene de çeşitli faaliyetlerle sosyal sorumluluk projelerinin altına imzasını atmıştır.

MUFG Bank Turkey, Parıltı Görmeyen Çocuklara Destek Derneği (Parıltı) ile 2021 yılında başlamış olduğu işbirliğine 2025 yılında da devam etmiştir. Parıltı'nın amacı, görme engelli çocuklara, doğumlarından eğitim döneminin sonuna kadar sosyal yaşam ve eğitim ortamı açısından destek olmaktır. Bu bağlamda, MUFG Turkey gönüllülük aktiviteleri düzenlenmektedir. Bankamız, 2026 yılında da bu amaca destek vermeyi sürdürecektir.

2025 yılındaki ilk projemiz, MUFG Bank Türkiye çalışanlarından birinin düzenlediği 'Belgrad Ormanı'nda Yürüyüş/Koşu Etkinliği' başlıklı çalışmaydı. Bu etkinlikte, 6 km'lik özel bir rota vardı ve yol boyunca ormanda gözlemleyebileceğimiz kuşlara ilişkin işaretlerle açıklamalar bulunuyordu. Hem kapsamda hem yürüyüş yapmış olduk hem de doğada kuşları gözlemleyebildik.

İkinci olarak, Parıltı Ekibi tarafından ofiste Braille Atölyesi düzenlendi. Küçük gruplar halinde Braille Alfabesiyle yazmayı ve özel ekipmanlarıyla saymayı öğrendik. Parıltı Ekibinden gençler de öğretmenlere eşlik etti ve bize destek verdi. Tüm bağışlar, görme engelli çocukların eğitim masrafları için kullanılmak üzere Parıltı'ya aktarıldı.

Üçüncü projemizde ise, MUFG Bank Turkey çalışanlarından gönüllüler, Kasım 2025'te düzenlenen İstanbul Maratonu'na katılarak Parıltı'ya ilişkin farkındalığını artırmak, kamuoyunu bilinçlendirmek ve Parıltı için fon toplamak amacıyla birlikte koştular. Tüm bağışlar, görme engelli çocukların eğitim masrafları için kullanılmak üzere Parıltı'ya aktarıldı.

Diğer bir proje ise ofiste düzenlenen pazardı. Bu kapsamda çalışanlarımız, mutfağa getirdikleri el yapımı ürünleri satarak bağış topladılar. Tüm bağışlar, görme engelli çocukların eğitim masrafları için kullanılmak üzere Parıltı'ya gönderildi.

Sosyal sorumluluk kapsamında gerçekleştirilen bir diğer etkinlik ise Haziran ayında tüm MUFG Bank şubelerinde ve lokasyonlarında düzenlenen 'Fitprints for Good' toplantısıydı. 2025 yılı temamız "su konusunda farkındalık yaratmak" olduğu için, gönüllü MUFG çalışanları için kürek dersi düzenlendi. Dersin ardından sosyalleşme amacıyla piknik yapıldı. MUFG Turkey çalışanlarının attığı her adım, hayır kurumu Parıltı'ya destek olarak geri döndü.

2023 yılında çevreye duyarlı bir yaklaşımla sürdürülebilirlik bilincini artırmak amacıyla, WWF (Dünya Doğal Yaşamı Koruma Vakfı) ile başlatılan Yeşil Ofis projesi için Banka çalışanlarımızdan bir gönüllü grubu oluşturuldu ve belirlenen kriterlere uygun olarak gerekli çalışmalar yapıldı. Tüm bu çalışmaların sonucunda, WWF 2024 yılında Bankamıza "Yeşil Ofis Sertifikası" verilmişti. Yeşil Ofis ile ilgili faaliyetler 2025 yılında da devam etti. Sürdürülebilirlik açısından bu konuda kararlı adımlar atılmaya devam edilmektedir.

MUFG Bank Turkey'nin Dâhil Olduğu Risk Grubu ile Yaptığı İşlemler

Bankanın Dahil Olduğu Risk Grubu (Bin TL)	İştirak, Bağlı Ortaklık ve Birlikte Kontrol Edilen Ortaklıklar (İş ortaklıkları)		Banka'nın Doğrudan ve Dolaylı Pay Sahipleri		Risk Grubuna Dahil Olan Diğer Gerçek ve Tüzel Kişiler	
Nakdi	**Cari Dönem**	**Önceki Dönem**	**Cari Dönem**	**Önceki Dönem**	**Cari Dönem**	**Önceki Dönem**
Krediler ve Diğer Alacaklar						
Dönem Başı Bakiyesi	0	0	35.567	73.859	0	0
Dönem Sonu Bakiyesi	0	0	41.476	35.567	0	0
Alınan Faiz & Kom. Gelirleri	0	0	826	491	0	0

Bankanın Dahil Olduğu Risk Grubu (Bin TL)	İştirak, Bağlı Ortaklık ve Birlikte Kontrol Edilen Ortaklıklar (İş ortaklıkları)		Banka'nın Doğrudan ve Dolaylı Pay Sahipleri		Risk Grubuna Dahil Olan Diğer Gerçek ve Tüzel Kişiler	
G. Nakdi	**Cari Dönem**	**Önceki Dönem**	**Cari Dönem**	**Önceki Dönem**	**Cari Dönem**	**Önceki Dönem**
Krediler ve Diğer Alacaklar						
Dönem Başı Bakiyesi	0	0	1.486.848	1.027.523	78.000	106.800
Dönem Sonu Bakiyesi	0	0	1.736.876	1.486.848	162.000	78.000
Alınan Faiz & Kom. Gelirleri	0	0	10.002	8.907	2.420	2.107

Bankanın Dahil Olduğu Rİsk Grubu (Bin TL)	İştirak, Bağlı Ortaklık ve Birlikte Kontrol Edilen Ortaklıklar (İş ortaklıkları)		Banka'nın Doğrudan ve Dolaylı Pay Sahipleri		Risk Grubuna Dahil Olan Diğer Gerçek ve Tüzel Kişiler	
Mevduatlar	**Cari Dönem**	**Önceki Dönem**	**Cari Dönem**	**Önceki Dönem**	**Cari Dönem**	**Önceki Dönem**
Dönem Başı Bakiyesi	0	0	13.858.296	19.233.084	1	0
Dönem Sonu Bakiyesi	0	0	15.104.475	13.858.296	47.684	1
Mevduat Faiz Gideri	0	0	475.639	808.102	102	13

Bankanın Dahil Olduğu Rİsk Grubu (Bin TL)	İştirak, Bağlı Ortaklık ve Birlikte Kontrol Edilen Ortaklıklar (İş ortaklıkları)		Banka'nın Doğrudan ve Dolaylı Pay Sahipleri		Risk Grubuna Dahil Olan Diğer Gerçek ve Tüzel Kişiler	
Alınan Krediler	**Cari Dönem**	**Önceki Dönem**	**Cari Dönem**	**Önceki Dönem**	**Cari Dönem**	**Önceki Dönem**
Dönem Başı Bakiyesi	0	0	32.533.120	28.549.628	0	0
Dönem Sonu Bakiyesi	0	0	55.387.102	32.533.120	0	0
Faiz Gideri	0	0	1.876.208	1.692.993	0	0

Bankanın Dahil Olduğu Rİsk Grubu (Bin TL)	İştirak, Bağlı Ortaklık ve Birlikte Kontrol Edilen Ortaklıklar (İş ortaklıkları)		Banka'nın Doğrudan ve Dolaylı Pay Sahipleri		Risk Grubuna Dahil Olan Diğer Gerçek ve Tüzel Kişiler	
Gerçeğe Uygun Değer Farkı Kâr veya Zarara Yansıtılan İşlemler	**Cari Dönem**	**Önceki Dönem**	**Cari Dönem**	**Önceki Dönem**	**Cari Dönem**	**Önceki Dönem**
Dönem Başı Bakiyesi	0	0	12.938.740	7.033.935	0	0
Dönem Sonu Bakiyesi	0	0	6.684.724	12.938.740	0	0
Toplam Kâr/Zarar	0	0	(79.031)	24.060	0	0

Destek Hizmetleri Alınan Faaliyet Konuları ve Hizmetin Alındığı Kişi ve Kuruluşlar

Destek Hizmeti Alınan Firmanın Adı	Alınan Hizmetin Tanımı
1- MUFG Bank Ltd	Üçüncü Seviye Alt Yapı destek hizmetleri
2- Intertech Bilgi İşlem ve Pazarlama Tic A.Ş.	Ana bankacılık sistemi tedariği ve destek hizmetleri
3- Fineksus bilişim Çözümleri Ticaret Anonim Şirketi	Paygate Suite sistemleri, Kara Para Aklamaya yönelik sistemler ve SWIFT hizmeti (Inspector, Maestro, Analyzer) tedariği ve destek hizmetleri
4- KDDI Europe Limited	Veri merkezi ve hosting hizmetleri
5- Teknotel telekomünikasyon Data center and hosting services (KDDI alt yüklenici)	Veri merkezi ve hosting hizmetleri
6- Aktive Bilgisayar Hizmetleri ve Ticaret Limited Şirketi	Bono, Devlet Tahvili, Repo gibi Sabit Getirili Menkul Kıymet ürünlerinin kayıt işlemlerinin yapıldığı platform, bakımı ve güncellenmesi hizmeti
7- Figo Ticari Bilgi ve Uygulama Platformu A.Ş.	Tedarikçi Finansmanı Platformu
8- Reisswolf Doküman Yönetimi Hizmeti A.Ş.	Fiziksel Arşiv Hizmeti
9- Fintabstek Bilgisayar Yazılım Sanayi ve Tic. A.Ş.	TCMB Tek Veri Raporlama Sistemi
10- Maro Uluslararası Bilgi Teknolojileri Danışmanlık Geliştirme Destek Hizmetleri San. Tic A.Ş.	Elektronik Teminat Mektubu hizmet desteği
11- RiskAktif Eğitim Yazılım Danışmanlık LTD, ŞTİ	Basel Risk Raporlama Otomasyonu
12- Vaultr Veri Hizmetleri Merkezi	Veri merkezi ve hosting hizmetleri

Özet Yönetim Kurulu Raporu

Bankamızın 2025 yılı Olağan Genel Kurul Toplantısı'na hoş geldiniz. Yönetim ve Denetleme Kurulu raporlarının yanı sıra 2025 mali yılına ait kâr tablolarının, değerlendirmenize ve onayınıza sunulacağı toplantımıza şeref veren tüm paydaşlarımızı ve konuklarımızı en içten dileklerimizle selamlıyor ve kendilerine teşekkürlerimizi sunuyoruz.

Mali sonuçlarımızı paylaşmadan önce, 2025 yılı içerisinde piyasalarda yaşanan gelişmelere değinmek istiyoruz.

2025 yılı boyunca, yüksek enflasyonun olumsuz etkileri Türkiye'nin ekonomik faaliyetlerini olumsuz etkilemiş olup, yıl boyunca yatırım güveninin azaldığı ve dış dengenin zayıfladığı gözlemlenmektedir. Bu kapsamda Merkez Bankası, yıl boyunca politika faizini %50'lerden %40 seviyelerine çekerek düşürme yaklaşımını sürdürmüştür.

Öte yandan, jeopolitik riskler halen oldukça yüksek olup, özellikle Orta Doğu'daki gerilim küresel çapta önemli etkiler yaratmıştır.

Birçok ülkede olduğu gibi, Türkiye'deki politika yapıcılar, ekonomik faaliyeti seçici bir şekilde desteklemek için makro ihtiyati tedbirler uygulayarak yüksek enflasyonun olumsuz etkilerini kontrol etmek için parasal ve mali tedbirleri uygulamaya koymuştur.

Türkiye ekonomisinin, bazı önemli pazarlardaki uluslararası ilişkilerin iyileşmesi ve ticaret ortaklarının büyümelerinin daha da toparlanmasıyla 2026 yılında pozitif büyümeye devam etmesi ve küresel finansal koşullardaki daha fazla potansiyel gevşemeyle ülkeye girişleri daha hızlandırmaya yönelik politikalardan faydalanması beklenmektedir. Daha önceki yıllarda olduğu gibi, yüksek enflasyon oranı ve bölgedeki jeopolitik belirsizlikler 2026 yılında ekonomi için en büyük zorluklar olarak görülmektedir.

Türkiye ekonomisinde karşılaşılan birçok zorluğa rağmen, Merkez Bankası ve Bankacılık Düzenleme ve Denetleme Kurumu tarafından alınan uygun önlemler sayesinde Türk bankacılık sektörünün dirençli ve sağlam kaldığı değerlendirilmektedir.

Özet Yönetim Kurulu Raporu

MUFG Bank Turkey, gerek küresel gerekse yerel ekonomideki zorluklara karşın, müşterilerini desteklemeye devam etme konusunda güçlü durumunu sürdürmüştür.

MUFG Bank Turkey'nin toplam varlıkları, 2025 yılının sonunda (beklenen zarar karşılıkları düşüldükten sonraki net tutar) 88.777 milyon TL'ye ulaşmıştır. Bankamızın varlıklarının en büyük bölümünü oluşturan krediler, yılsonunda 50.728 milyon TL olarak gerçekleşmiş olup kredi portföyümüzün %9'u TL ve %91'i yabancı para kredilerden oluşmaktadır. Yine, Bankamızın diğer ana varlıklarından birini oluşturan diğer bankalardan alacaklar, Türkiye Merkez Bankası'ndaki alacaklar hariç olmak üzere 6.402 milyon TL olarak gerçekleşmiştir.

Yükümlülükler tarafındaysa, MUFG Bank Turkey'nin kredi borçlanmaları 2025'te toplam 55.710 milyon TL tutarında olup Banka dışındaki kurumsal müşterilerin vadeli ve vadesiz mevduatları ise toplam 8.968 milyon TL'ye ulaşmıştır. 2025 sonunda, yıllık kar rakamı olan 2.694 milyon TL'nin ilavesiyle, Banka toplam öz sermayesi 8.136 milyon TL'ye ulaşmıştır. Sermaye yeterlilik oranı bu yıl %24,84 olarak gerçekleşmiştir.

MUFG Bank Turkey'nin net faiz geliri 2025 yılında 3.665 milyon TL ve devam eden faaliyetlerin vergi öncesi kârı ise 3.843 milyon TL'ye ulaşmıştır. Bankanın vergi ve ihtiyatlar sonrası net geliri, mali yıl için 2.694 milyon TL olarak gerçekleşirken, 2025'te ortalama özsermaye getiri oranı %39.69 olmuştur.

Müşterilerimize daha iyi hizmet vermek ve sürdürülebilir büyüme amacıyla, ürün ve hizmet kapsamımızı genişleterek ve finansman kaynaklarımızı çeşitlendirerek Bankamızın finansal ve kurumsal yapısını güçlendirmeye devam etmeyi hedeflediğimizi bilgilerinize sunarız.

Saygılarımızla,

YÖNETİM KURULU

İç Sistemler

İç Sistemlerin İşleyişlerinin Denetim Komitesi Tarafından Değerlendirilmesi

İç sistemleri oluşturan bölümler, Banka Yönetim Kurulu sorumluluğunda yapılandırılmış olup, İç Denetim, İç Kontrol ve Uyum ile Risk Yönetimi bölümlerinden oluşmaktadırlar. İç sistemleri oluşturan bölümler icrai faaliyetleri olan bölümlerden bağımsız, eş güdümlü şekilde Denetim Komitesi'ne bağlı çalışmaktadır. Banka Denetim Komitesi ise Yönetim Kurulu adına Banka'nın iç sistemlerinin etkinliğini ve yeterliliğini, bu sistemler ile muhasebe ve raporlama sistemlerinin Bankacılık Kanunu ve ilgili düzenlemeler çerçevesinde işleyişini ve üretilen bilgilerin bütünlüğünü gözetmek, bağımsız denetim kuruluşları ile derecelendirme, değerleme ve destek hizmetleri kuruluşlarının Yönetim Kurulu tarafından seçilmesinde gerekli ön değerlendirmeleri yapmak, sözleşme imzalanan bu kuruluşların faaliyetlerini düzenli olarak izlemek, iç sistemlerle ilgili faaliyetlerin sürdürülmesini ve eş güdümünü sağlamakla görevli ve sorumludur.

Aynı zamanda 'İç Sistemler Sorumlusu' görevini de üstlenen Denetim Komitesi Başkanı, iç sistemler birimlerinin faaliyetlerini periyodik olarak izlemektedir. Yine Denetim Komitesi iç sistemleri oluşturan bölümlerden faaliyetleri konusunda çeyrek dönem bazlı raporlar almakta, Banka'nın maruz kaldığı risklerin belirlenmesi, kontrol ve takip edilmesiyle ilgili yöntemlerin yeterliliğini değerlendirmekte ve sorumluluk alanına giren konularda alınan aksiyonların sonuçlarını komite faaliyetleri hakkında Yönetim Kurulu'nu bilgilendirmesine ilişkin yasal yükümlülüklerine uygun bir şekilde Yönetim Kurulu ile paylaşmaktadır. Ayrıca, önemli gördüğü konularda Yönetim Kurulu'na görüş ve önerilerini sunmaktadır.

İç Denetim Bölümü

İç Denetim Bölümü'nün amacı Banka faaliyetlerinin bankacılık kanunu ve ilgili diğer mevzuat ile Banka içi strateji, politika, ilke ve hedeflerine göre yürütülmesi ve iç kontrol ile risk yönetimi sistemlerinin etkinliği ve yeterliliği hususunda güvence sağlamaktır.

İç Denetim Bölümü, iç denetim faaliyetlerinin hem yasal mevzuatla hem de Banka'nın strateji, politika, ilke ve hedefleriyle uyumlu bir biçimde yürütülmesinden sorumludur. İç Denetim Bölümü bu kapsamda, iç kontrol ve risk yönetimi sistemlerinin etkinliğini ve yeterliğini izlemekte, Banka operasyonlarını taşıdığı riskler açısından denetlemektedir.

İç Denetim faaliyetleri, amacına göre planlı denetim, inceleme ve soruşturma çalışmaları bazında yürütülmektedir. Risk odaklı hazırlanan yıllık denetim planı doğrultusunda Banka'nın bölümlerinde yapılan yerinde denetim faaliyetleri sonucunda oluşturulan raporlar, gerekli risk azaltıcı aksiyonların alınmasını sağlamak amacıyla ilgili bölümlere, Üst Yönetim'e ve Denetim Komitesi'ne sunulmaktadır.

2025 yılı iç denetim faaliyetleri kapsamında gerçekleştirilen risk değerlendirmesi neticesinde ortaya çıkan sonuçlar doğrultusunda iş süreci denetimleri ve mevzuatla uyumlu bilgi sistemleri denetimleri gerçekleştirilmiştir.

İç Sistemlerin İşleyişlerinin Denetim Komitesi Tarafından Değerlendirilmesi

İç Denetim Bölümü tarafından risk bazlı süreç denetimlerinin yanı sıra mevzuat gereği her yıl gerçekleştirilmesi gereken Suç Gelirlerinin Aklanmasının ve Terörün Finansmanının Önlenmesi, Beklenen Kredi Zararı Validasyon Denetimi, İSEDES İnceleme Denetimi, Risk Merkezi Denetimi ve kritik iş süreçleri ile bilgi sistemleri kontrol hedeflerinin kapsama alındığı Yönetim Beyanı çalışmaları tamamlanmıştır.

Planlı denetim faaliyetlerinin yanı sıra ihtiyaca istinaden, çeşitli projelere katılım ve Üst Yönetim'in talebi ile bazı danışmanlık çalışmalarının yürütülmesi, gerektiği hallerde inceleme ve soruşturma çalışmaları gibi faaliyetler de 2025 yılı çalışmaları arasında yer almıştır.

İç Kontrol ve Uyum Bölümü

Banka'da İç Kontrol ve Uyum Bölümü etkin bir iç kontrol sisteminin kurulması, iç kontrol uygulamalarının eksiksiz bir biçimde yerine getirilmesi, güçlü bir iç kontrol kültürünün yerleştirilmesi ile yasal düzenlemelere ve bununla aykırılık teşkil etmeyen MUFG Grup genel uygulamalarına uyumu hedeflemektedir. Bu amaçla, yasal mevzuat ve banka içi düzenlemelerle ilgili aykırılıklar, sistem ve fonksiyon hataları, insan hatası veya kötü niyet dolayısıyla Banka'nın maddi zarara uğrama veya yasal yaptırımlarla karşı karşıya kalması sonucunu doğurabilecek unsurları gerçekleşmeden tespit edebilmek için önleyici kontrol noktaları belirlemekte, gerçekleşen hatalı uygulamaları da tespit edici kontroller kapsamında en kısa sürede belirleyerek oluşabilecek zararların önlenmesine çalışılmaktadır.

MUFG Bank Turkey bünyesinde iç kontrol faaliyetleri, görevler ayrılığı ilkesi dikkate alınarak, İç Kontrol ve Uyum Bölümü'ne ait bir fonksiyon olmanın ötesinde Banka'nın tamamına yayılmış bir iş yapma kültürü olarak kabul edilmektedir. İç Kontrol faaliyetlerinin ana hedefleri bankanın varlıklarını korumak, tüm işlemlerin bankacılık yasaları ve düzenlemeleri ve yönetmeliklerine uygun olarak gerçekleştirilmesini ve tüm hesap ve kayıtların doğruluğunu ve güvenilirliğini sağlamaktır. Bu amaçla, Banka'da yayınlanmış olan tüm yönetmelik ve uygulama prosedürlerine değişik seviyelerde kontrol faaliyetleri de eklenmiş olup, yukarıda ifade edilen kontrol kültürünün en alt seviyeden en üste kadar tüm çalışanların günlük faaliyetlerinin bir parçası haline getirilmesi sağlanmıştır.

İç Kontrol ve Uyum Bölümü, bölümlerden bağımsız olarak iç kontrol faaliyetleri gerçekleştirmek suretiyle ikinci seviye bir savunma katmanı oluşturmakta ve bölümlerin birinci seviye savunma katmanını oluşturan bu kontrol faaliyetlerinin dizayn edilmesinde ve sağlıklı çalışmasında da gözetici rol oynamaktadır.

İç Kontrol ve Uyum Bölümü, yukarıda ifade edilen hedefler doğrultusunda iş süreçleri üzerinde bulunması gereken dönemsel kontrolleri merkezi bir yapıda toplayarak takip etmekte ve banka bölümlerinde kritik nitelik taşıyan faaliyetlere ilişkin kontrol eksikliklerini bütüncül bir yaklaşımla en kısa sürede tespit ederek gerekli aksiyonların alınmasını sağlamaktadır. Söz konusu kontrol faaliyetleri bazı durumlarda doğrudan İç Kontrol ve Uyum Bölümü tarafından gerçekleştirilen ikinci seviye kontroller olabileceği gibi, bazı durumlarda da bölüm içi yapılan birinci seviye kontrollerin etkinliğinin kontrol edilmesi şeklinde olabilmektedir.

İç Sistemlerin İşleyişlerinin Denetim Komitesi Tarafından Değerlendirilmesi

Bankada İç Kontrol ve Uyum Bölümü'nün önleyici kontrol fonksiyonu kapsamında, gerek yeni ürün ve hizmetlerin uygulamaya alınmasından önce, gerekse maddi veya yasal risk yaratma potansiyeli olduğu düşünülen tüm aksiyon ve kararlar, müşteri edinimi, tüm satın alma ve 3. taraflara yapılacak ödemeler de dahil olmak üzere, Banka yönetimince uygulamaya alınmadan önce yasal ve iç düzenlemelere uyumunun sağlanabilmesini teminen İç Kontrol ve Uyum Bölümü'nün görüşü alınmaktadır. Banka'daki bölümlerin bu uygulamaları aksatmadan sürdürmeleri, gerçekleştirilen iç kontrol faaliyetlerinde de inceleme konusu yapıldığı gibi, banka Yönetim Kurulu onaylı iç yönetmeliklerle de ayrıca güvence altına alınmıştır.

İç Kontrol faaliyetleri sonucunda oluşturulan tespit ve takip raporları öncelikli olarak Denetim Komitesi'ne sunulmakta olup, periyodik olarak da Banka Üst Yönetimi ile de paylaşılmaktadır. Bankaların Bilgi Sistemleri ve Elektronik Bankacılık Hizmetleri Hakkındaki Yönetmelik'teki değişiklikler ve gereklilikler doğrultusunda ikinci seviye Bilgi Sistemleri İç Kontrol faaliyetleri gerçekleştirilmektedir.

Bunun yanı sıra, bankada Suç Gelirlerinin Aklanmasının ve Terörizmin Finansmanının Önlenmesi ile bu konudaki yasal düzenlemelere ve bu bağlamdaki yaptırımlar gibi uluslararası genel kabul görmüş ambargolar gibi kural ve prensiplere uyumun kesintisiz olarak kontrol edilebilmesini teminen, farklı sistemsel altyapılar oluşturulmuştur. Bu kapsamda, tüm hesap açılışlarının yasal düzenlemeler ve Banka prensipleri doğrultusunda incelenmesini teminen gerektiği durumlarda risk bazlı yaklaşım açısıyla İç Kontrol ve Uyum Bölümü görüşü alınmasına ek olarak, Banka'da gerçekleştirilen ödemelerin elektronik filtrelere tabi tutulması ve filtrelere takılan işlemlerin gerçekleşmeden önce hem Operasyon hem de Uyum Bölümü tarafından incelenmesi sağlanmıştır. Ayrıca etkili bir sonradan kontrol yöntemi olarak ve Mali Suçları Araştırma Kurulu (MASAK) düzenlemeleri doğrultusunda, Banka'da gerçekleşen işlemlerin özel bilgisayar yazılımları yardımıyla şüpheli işlem tipolojileriyle karşılaştırmalı analizlerinin yapılması ve sonuçların ilave kontrol faaliyetlerinin gerçekleştirilebilmesini teminen İç Kontrol ve Uyum Bölümü'ne sistematik olarak raporlanması da sağlanmaktadır.

Ayrıca, MUFG Bank Turkey'de İnternet Bankacılığı hizmetleri de verilmekte olup, İnternet Bankacılığında erken uyarı mekanizması sağlayan sistem uygulamaları kullanılmaktadır. Bunlara ek olarak Uyum Görevlisi tarafından Banka ile MASAK arasında gereken koordinasyon sağlanmakta, MASAK tarafından Banka'ya iletilen taleplerin ivedilikle yanıtlanması sağlanmaktadır.

MUFG Bank Turkey ve Grup genelinde İç Kontrol ve Uyum konuları ile bunlarla ilgili eğitimlere son derece önem verilmektedir. İç Kontrol ve Uyum Bölümü tarafından özellikle MASAK düzenlemeleri ve uluslararası yaptırımlarla ilgili hususlar başta olmak üzere çeşitli konularda eğitim ve farkındalık faaliyetleri gerçekleştirilmekte ve Grup seviyesinde gerçekleştirilmekte olan eğitimlerden de yararlanılmaktadır. Gerçekleştirilmiş olan eğitimler ve sonuçları gerek MASAK'a gerekse Banka içinde Üst Yönetim'e raporlanmaktadır.

Banka karmaşıklaşan bankacılık sistem ve işlemlerinin etkin bir şekilde kontrol edilmesini ancak yetkin iç kontrol personelinin varlığıyla mümkün görmektedir. Bu amaçla, İç Kontrol ve Uyum çalışanları gerek bölüm içinde iş başı eğitimlerine tabi tutulmakta gerekse içinde yer alınan MUFG ailesinin yurt dışı eğitim imkânları kullanılarak çalışanların bilgi ve becerilerini artırmak için gerekli eğitim ve bilgilendirme faaliyetleri organize edilmektedir.

İç Sistemlerin İşleyişlerinin Denetim Komitesi Tarafından Değerlendirilmesi

Risk Yönetimi Bölümü

Risk Yönetimi Bölümü, Banka'nın maruz kalabileceği tüm riskleri uluslararası standartlar ile uyumlu yöntemleri referans alarak, yerel mevzuata uygun şekilde ölçmek, izlemek ve kontrol altında tutmayı amaçlamaktadır.

Risk Yönetimi Bölümü bünyesinde, kredi riski, operasyonel risk, piyasa riski, likidite riski ve iş sürekliliği yönetimi icra edilmektedir.

Risk Yönetimi politikaları; Risk İştahı, Kredi Riski, Piyasa Riski, Likidite Riski, Operasyonel Risk, Ürün Hizmet Risk Yönetimi, İtibar Riski ve Suistimal Riski Politikaları ile İş Sürekliliği Planından oluşmaktadır. Risk politikalarında risk ve kontrol süreçlerinde yer alan bölümler ve komitelerin fonksiyonları ve yetkilerine yer verilmiştir.

Risk yönetim sisteminin tasarlanması ve uygulanması, risk yönetimi politika ve prosedürlerinin hazırlanarak yılda en az bir defa gözden geçirilerek güncellenmesi, sermaye yeterliliği hesaplamalarının ve raporlamalarının gerçekleştirilmesi, risk tanımı, ölçümü, değerlendirmesi ve risk izleme sonuçlarının Yönetim Kurulu, Denetim Komitesi ve Üst Düzey Yönetim'e düzenli olarak raporlanmasının sağlanması, sayısallaştırılabilen risklerin belirlenen limitler dâhilinde kalmasının sağlanması ve bu limitlerin kullanımının izlenmesi, stres testlerinin gerçekleştirilmesi faaliyetleri, içsel sermaye yeterliliği değerleme süreci, risk yönetimine ilişkin eğitimler ve iş sürekliliği planının güncellenerek ilgili test ve tatbikatların organize edilmesi Risk Yönetimi Bölümü tarafından gerçekleştirilmektedir.

a) Kredi Riski

Risk Yönetimi Bölümü, kredi kullandırımı sonrasında ilgili taraflar ile birlikte kredi geri ödemesi tamamlanıncaya, kredi iptal edilinceye veya aktiften çıkarılıncaya kadar kredi risklerini izlemekte ve yönetmekte, kredi riskine ilişkin içsel ve yasal raporlar hazırlayarak ilgili yönetim ekibine ve düzenleyicilere raporlanmaktadır. Banka, ilgili mevzuat uyarınca kredi müşterilerine kredi değerlilikleri atamakta ve bu amaçla bir kredi derecelendirme sistemi kullanmaktadır. Ayrıca, mevzuat değişiklikleri, yasal kredi verme limitleri ile sektörel ve müşteri bazlı yoğunlaşmalar yakından takip edilmektedir.

b) Piyasa Riski

Piyasa Riski politikasında belirlenen limitler dikkate alınarak risk ölçümleri ve günlük limit kontrolleri yapılmakta ve piyasa riski raporları hazırlanarak yönetim ekibine ve yasal mercilere raporlanmaktadır. Ayrıca mevzuata uygun şekilde düzenli olarak stres testleri ve senaryo analizleri yapılmaktadır. Piyasa Riski ile ilgili değerler ve göstergeler Aktif Pasif Komitesi'nde paylaşılmaktadır.

c) Operasyonel Risk

Operasyonel risk yönetimi kapsamında Banka'nın operasyonel riskleri tanımlanmakta, ölçülmekte, değerlendirilmekte ve risk azaltıcı önlemler alınmaktadır. Bu kapsamda operasyonel risk kayıpları ve kilit risk göstergeleri izlenmektedir. Bankanın operasyonel riskleri yılda en az bir defa bütünsel şekilde Risk Yönetimi Bölümü ve risk sahipleri tarafından değerlendirilmektedir. Banka çapında gerçekleştirilen Kontrol ve Öz Değerlendirme çalışmasının sonuçları üst yönetimle paylaşılmaktadır. Operasyonel risk alanında gerçekleştirilen çalışmalar periyodik olarak Risk Komitesi ve çeyrek dönemlerde Denetim Komitesi vasıtası ile Yönetim Kurulu'yla paylaşılmaktadır.

d) Likidite Riski

Likidite riski, Yönetim Kurulu'nun onayladığı risk yönetimi politikaları çerçevesinde piyasa koşulları ve Banka bilanço yapısından kaynaklanabilecek olası likidite sıkışıklıklarına karşı gerekli tedbirlerin zamanında ve doğru biçimde alınması için yönetilmektedir. Likidite riski, likidite riski politikasında belirlenen risk seviyeleri ve bankanın nakit akımlarına ilişkin stres senaryoları dikkate alınarak kurumsal bir çerçevede izlenmektedir. Likidite riskine ilişkin raporlar üst yönetim ve Risk Komitesi ile paylaşılmaktadır.

e) İş Sürekliliği Yönetimi

Banka İş Sürekliliği Yönetimi Politikası, Banka'nın faaliyetlerinin devamlılığını tehlikeye düşürebilecek risklerin asgari seviyeye indirilmesini ve olası kesintiler durumunda kritik ürün ve hizmetlerin belirlenen süreler içerisinde işler hale getirilmesini hedeflemektedir. İş sürekliliği yönetimine ilişkin gerekli periyodik test ve tatbikatlar yapılmakta ve personele düzenli eğitimler verilmektedir. İş sürekliliği ve kriz yönetimi ile ilgili uygulamalar Risk Komitesi'ne raporlanmaktadır. İş Sürekliliği ve Kriz Yönetimi Komitesi, Genel Müdür başkanlığında kriz/felaketi değerlendirmek üzere gerektiğinde toplanmaktadır.

MUFG BANK TURKEY A.Ş.
2025 Hesap Dönemi
Bağlılık Raporu
Mart 2026

MUFG BANK TURKEY ANONİM ŞİRKETİ

2025 HESAP DÖNEMİ

BAĞLILIK RAPORU

MART 2026

1. GİRİŞ

1.1. Dayanak

İşbu Bağlılık Raporu (bundan böyle "Rapor" olarak anılacaktır), TTK'nın "Bağlı ve Hakim Şirketlerin Raporları" başlıklı 199/1 ila 3. maddesi düzenlemeleri uyarınca, bağlı şirket yönetim kurulu için öngörülen yükümlük çerçevesinde hazırlanmıştır. Anılan kanun maddesi hükmü aşağıdaki şekildedir;

"*(1) Bağlı şirketin yönetim kurulu, faaliyet yılının ilk üç ayı içinde, şirketin hâkim ve bağlı şirketlerle ilişkileri hakkında bir rapor düzenler. Raporda, şirketin geçmiş faaliyet yılında hâkim şirketle, hâkim şirkete bağlı bir şirketle, hâkim şirketin yönlendirmesiyle onun ya da ona bağlı bir şirketin yararına yaptığı tüm hukuki işlemlerin ve geçmiş faaliyet yılında hâkim şirketin ya da ona bağlı bir şirketin yararına alınan veya alınmasından kaçınılan tüm diğer önlemlerin açıklaması yapılır. Hukuki işlemlerde edimler ve karşı edimler, önlemlerde, önlemin sebebi ve şirket yönünden yarar ve zararları belirtilir. Zarar denkleştirilmişse, bunun faaliyet yılı içinde fiilen nasıl gerçekleştiği veya şirketin sağladığı hangi menfaatlere ilişkin olarak bir istem hakkı tanındığı ayrıca bildirilir.*

….

(3) Yönetim Kurulu raporun sonunda şirketin, hukuki işlemin yapıldığı veya önlemin alındığı veya alınmasından kaçınıldığı anda kendilerince bilinen hâl ve şartlara göre, her bir hukuki işlemde uygun bir karşı edim sağlanıp sağlanmadığını ve alınan veya alınmasından kaçınılan önlemin şirketi zarara uğratıp uğratmadığını açıklar. Şirket zarara uğramışsa, yönetim kurulu ayrıca zararın denkleştirilip denkleştirilmediğini de belirtir. Bu açıklama sadece yıllık faaliyet raporunda yer alır."

1.2. Raporda Gözetilen İlkeler

İşbu Rapor doğru ve dürüst hesap verme ilkelerine uygun olarak hazırlanmıştır.

1.3. Rapora Esas Dönem

İşbu Rapor, MUFG BANK TURKEY ANONIM ŞİRKETİ'nin ("Şirket") hakim şirketi ve hakim şirketinin diğer bağlı şirketleri ile 2025 hesap döneminde gerçekleştirdiği işlemleri kapsar.

1.4. Rapora Konu İşlemler

Şirketimizin 2025 yılı hesap döneminde topluluk şirketleri ile gerçekleştirdiği hukuki işlemleri aşağıdaki şekilde olup, işbu rapor kapsamında bilgi verilmesi amacıyla açıklamalara konu edilmiştir.

Hukuki İşlemin Yapıldığı Şirket	İşlemin Detayı	Tutar
MUFG BANK, Ltd	CSR aktiviteleri için ödenen masraflar	80.098 JPY
MUFG Bank, Ltd., London Branch	Workday uygulama servisi masraf tutarı	9.522,87 USD
MUFG BANK, Ltd	IT yönetiminde kullanılan sistemler için gerekli olduğunda yurtdışından sağlanan yıllık destek ve bakım hizmeti	274.584,00 JPY
MUFG Bank, Ltd., London Branch	IT yönetiminde kullanılan sistemler için gerekli olduğunda yurtdışından sağlanan yıllık destek ve bakım hizmeti	227.000,00 EUR
MUFG Bank, Ltd., London Branch	Rehin konmuş mevduat için ödenen masraf tutarı	3.509.272,39 EUR
MUFG Bank, Ltd., London Branch	Rehin konmuş mevduat için ödenen masraf tutarı	211.585,70 USD
MUFG BANK, Ltd	Infra Milestone servisi masraf tutarı	301.539,00 JPY
MUFG BANK, Ltd	Open portal sistemi yıllık bakım masraf tutarı	5.930,00 JPY
MUFG BANK, Ltd	Global Client Infrastructure uygulama servisi bakım bedeli	11.892,00 JPY
MUFG BANK, Ltd	Kredi ve pazarlama departmanları tarafından grup risk bilgisi edinmek amacıyla kullanılan global zeus programı kullanım bedeli	8.900,00 JPY
MUFG BANK, Ltd	Müşteri işlemlerinde yapılan sorgulamalar için kullanılan Factive ve Worldcheck uygulamalarının kullanım bedeline ait masraf tutarları	218.961,00 JPY
MUFG BANK, Ltd	Global kredi başvuru ve kredi derecelendirme sistemi uygulaması için ödenen masraf tutarı	242.418,00 JPY

2. ŞİRKET HAKKINDAKİ GENEL BİLGİLER

2.1. MUFG Bank Turkey Anonim Şirketi

Şirketimiz, İstanbul Ticaret Sicili'ne 855649 sicil numarası ile kayıtlı olup Fatih Sultan Mehmet Mahallesi, Poligon Caddesi, Buyaka 2 Sitesi 2 Blok No: 8B, İç Kapı No:82 Kat: 21 34771 Ümraniye / İstanbul adresinde, her türlü bankacılık faaliyetinde bulunmak ve Bankacılık Kanunu'nun ilgili maddelerindeki işlemleri yapmak, ayrıca mevzuatın ve Şirket Esas Sözleşmesinin bankalarca yapılmasına ve yürütülmesine olanak sağladığı diğer konularda faaliyet göstermektedir. Şirket, Alemdağ Vergi Dairesi'nin 140 036 1237 vergi numaralı mükellefidir.

Şirketin kullanmakta olduğu iletişim araçlarına ait bilgilere aşağıda yer verilmiştir.

Nev'i	Numarası
Telefon	0216 600 3000
Faks	0216 290 6473

Şirket, anonim şirket olarak kurulmuş olup Bankacılık Düzenleme ve Denetleme Kurulunun 24.09.2013 tarih ve 28755 sayılı resmi gazetede yayınlanan faaliyet lisans izniyle banka olarak faaliyet göstermektedir. Şirket, halka açık değildir.

Şirket'in internet adresi http://www.tu.bk.mufg.jp/index-tr.html 'dir.

2.2. Şirketin Sermaye ve Organizasyon Yapısı

Şirketin 527,700,000.00-TL tutarındaki sermayesinin tamamı 5411 sayılı Bankacılık Kanunu'nun 7/f maddesi gereğince kuruluştan önce nakden ödenmiş olup, sermaye ortaklarının unvan, pay grubu, pay adedi, pay tutarları ve pay oranlarına ilişkin bilgilere aşağıda yer verilmiştir.

Ortağın Unvanı	Pay Adedi	Pay Tutarı(TL)
MUFG Bank, Ltd.	527,699,996	527,699,996.00
Akihiko Takeda	1	1.00
Berna Canbulat	1	1.00
Kazuma Takezawa	1	1.00
Shuntaro Suzuki	1	1.00
TOPLAM	**527,700,000**	**527,700,000.00**

3. HAKİM VE BAĞLI ŞİRKETLER

3.1. Hakim ve Bağlı Şirketler Hakkında Bilgiler

Şirketin 2025 hesap döneminde hukuki işlem gerçekleştirmiş olduğu hakim şirket ve hakim şirketin diğer bağlı şirketlerine ait bilgiler aşağıdaki tabloda özetlenmiştir.

Unvanı	Vergi Kimlik No.	Adresi	Şirketler Topluluğundaki Konumu
MUFG Bank, Ltd.	8430357946	7-1, Marunouchi 2-chome, Chiyoda-ku, Tokyo 100-8388 Japonya	Hakim Şirket
MUFG Bank, Ltd., Londra	2689255625962	Ropemaker Place, 25 Ropemaker Street, London, EC2Y 9AN, United Kingdom	Hakim Şirkete Bağlı Diğer Şirket
Mitsubishi UFJ Financial Group, INC	-	1-4-5, Marunouchi, Chiyoda-ku, Tokyo, Japan	Ana Hakim Şirket

4. TOPLULUK ŞİRKETLERİ İLE GERÇEKLEŞTİRİLEN HUKUKİ İŞLEMLER

Topluluk şirketleri ile gerçekleştirilen işlem detayları 1.4. bölümünde sağlanmıştır. Tokyo'daki Genel Merkez dışında, 2025 yılında MUFG Bank Ltd, Londra Şubesi ile anlaşmaya bağlı olarak rehin olarak alınan mevduat için ücret ödemeleri gerçekleşmiştir. Tokyo'da bulunan MUFG Bank Ltd., Genel Merkez ile 2025 yılına ait sistem, uygulamalar ve hizmetler için ödenen lisans ve ücretler ödemeleri ile ilgili olan işlemlerin toplamı 1.064.224,00 JPY tutarındadır.

5. ÖNLEMLER

Şirketimizin hakim şirketi ve hakim şirketin diğer bağlı şirketleri ile yukarıda yer verilen işlemler bakımından, Şirketimiz aleyhine sonuçlar doğuracak şekilde alınan veya alınmasından kaçınılan herhangi bir önlem bulunmamaktadır.

Belirtilen bütün hukuki işlemler, taraflar arasında yapılan anlaşmalar ve Transfer Fiyatlandırması kuralları çerçevesinde, şirketler topluluğu dışındaki kişilerle yapılıyormuş gibi benzer usul, esas ve şartlara tabi tutulmuştur. Şirketimizin hakim şirketi veya onun bağlı şirketlerinin girişimi veya çıkarı uyarınca Şirketin zararına hiçbir tedbire başvurulmamıştır.

6. YÖNETİM KURULU BEYANI

Raporda yer verilen hukuki işlemlerin gerçekleştirildiği tarihte bilinen hâl ve şartlara göre, her bir hukuki işlemde uygun bir karşı edim sağlanmıştır. Alınan veya alınmasından kaçınılan bir önlem ve bu çerçevede Şirketimizin zararı bulunmamaktadır.

Şirketimizin hakim şirket ve hakim şirkete bağlı şirketleri ile gerçekleştirdiği hukuki işlemlerin TTK'nın 199. maddesi uyarınca incelenmesi sonucunda gerçekleştirilen tüm işlemlerin tamamen işlemin gerçekleştiği andaki piyasa şartlarına ve emsallere/rayiçlere uygun olarak, üçüncü kişilerle akdedilir gibi yapıldığı anlaşılmaktadır.

MUFG BANK TURKEY A.Ş.

YÖNETİM KURULU

Çetin Özbek* **Başkan**	**Koichi Yabuki** **Başkan Yardımcısı / Denetim Komitesi Üyesi**	**Nuri Bodur*** **Üye / Denetim Komitesi Başkanı**
Nicola Louise Le Claire Wickes **Üye / Denetim Komitesi Üyesi**	**Kozo Taniwaki** **Üye / Genel Müdür**	**Hülya Eroğlu*** **Üye**

* İşbu Bağlılık Raporu İngilizce olarak da sunulmuş olup, raporu anladım ve hiçbir itirazım olmadan tümüyle mutabık kaldım.

MUFG BANK TURKEY A.Ş

31 ARALIK 2025 TARİHİ İTİBARIYLA HAZIRLANAN KONSOLİDE OLMAYAN FİNANSAL TABLOLAR, BUNLARA İLİŞKİN AÇIKLAMA VE DİPNOTLAR İLE BAĞIMSIZ DENETİM RAPORU

BAĞIMSIZ DENETÇİ RAPORU

MUFG Bank Turkey A.Ş. Genel Kurulu'na:

A. Konsolide Olmayan Finansal Tabloların Bağımsız Denetimi

1. Görüş

MUFG Bank Turkey A.Ş.'nin ("Banka") 31 Aralık 2025 tarihli konsolide olmayan bilançosunun ve aynı tarihte sona eren hesap dönemine ait konsolide olmayan kar veya zarar tablosunun, konsolide olmayan kar veya zarar ve diğer kapsamlı gelir tablosunun, konsolide olmayan özkaynak değişim tablosunun ve konsolide olmayan nakit akış tablosu ile önemli muhasebe politikalarının özeti de dahil olmak üzere konsolide olmayan finansal tablo dipnotlarından oluşan konsolide olmayan finansal tablolarını denetlemiş bulunuyoruz.

Görüşümüze göre, ilişikteki konsolide olmayan finansal tablolar Banka'nın 31 Aralık 2025 tarihi itibarıyla konsolide olmayan finansal durumunu ve aynı tarihte sona eren hesap dönemine ait konsolide olmayan finansal performansını ve konsolide olmayan nakit akışlarını 1 Kasım 2006 tarihli ve 26333 sayılı Resmi Gazete'de yayımlanan "Bankaların Muhasebe Uygulamalarına ve Belgelerin Saklanmasına İlişkin Usul ve Esaslar Hakkında Yönetmelik" ve Bankacılık Düzenleme ve Denetleme Kurulu tarafından bankaların hesap ve kayıt düzenine ilişkin yayımlanan diğer düzenlemeler ile Bankacılık Düzenleme ve Denetleme Kurumu ("BDDK") genelge ve açıklamaları ve bunlar ile düzenlenmeyen konularda Türkiye Finansal Raporlama Standartları (TFRS) hükümlerini içeren; "BDDK Muhasebe ve Finansal Raporlama Mevzuatı"na uygun olarak tüm önemli yönleriyle gerçeğe uygun bir biçimde sunmaktadır.

2. Görüşün Dayanağı

Yaptığımız bağımsız denetim, BDDK tarafından 2 Nisan 2015 tarihli 29314 sayılı Resmi Gazete' de yayımlanan "Bankaların Bağımsız Denetimi Hakkında Yönetmelik" ve Kamu Gözetimi, Muhasebe ve Denetim Standartları Kurumu ("KGK") tarafından yayımlanan Türkiye Denetim Standartları'nın bir parçası olan Bağımsız Denetim Standartları'na ("BDS'lere") uygun olarak yürütülmüştür. Bu standartlar kapsamındaki sorumluluklarımız, raporumuzun "Bağımsız Denetçinin Konsolide Olmayan Finansal Tabloların Bağımsız Denetimine İlişkin Sorumlulukları" bölümünde ayrıntılı bir şekilde açıklanmıştır. KGK tarafından yayımlanan ve kamu yararını ilgilendiren kuruluşların konsolide olmayan finansal tablolarının bağımsız denetimleri için geçerli olan Bağımsız Denetçiler için Etik Kurallar (Bağımsızlık Standartları dahil) ("Etik Kurallar") ile kamu yararını ilgilendiren kuruluşların finansal tablolarının bağımsız denetimleriyle ilgili mevzuatta yer alan etik hükümlere uygun olarak Banka'dan bağımsız olduğumuzu beyan ederiz. Etik Kurallar ve mevzuat kapsamındaki etiğe ilişkin diğer sorumluluklar da tarafımızca yerine getirilmiştir. Bağımsız denetim sırasında elde ettiğimiz bağımsız denetim kanıtlarının, olumlu görüşümüzün oluşturulması için yeterli ve uygun bir dayanak oluşturduğuna inanıyoruz.

3. Kilit Denetim Konuları

Kilit denetim konuları, mesleki muhakememize göre cari döneme ait konsolide olmayan finansal tabloların bağımsız denetiminde en çok önem arz eden konulardır. Kilit denetim konuları, bir bütün olarak konsolide olmayan finansal tabloların bağımsız denetimi çerçevesinde ve konsolide olmayan finansal tablolara ilişkin görüşümüzün oluşturulmasında ele alınmış olup, bu konular hakkında ayrı bir görüş bildirmiyoruz.

Kilit Denetim Konusu	Konunun denetimde nasıl ele alındığı
Kredilere ilişkin TFRS 9 çerçevesinde beklenen kredi zarar karşılığı Banka'nın 31 Aralık 2025 tarihli konsolide olmayan finansal tablolarında aktifinde önemli bir paya sahip olan toplam 50,880,712 bin TL kredi ve bunlara ilişkin ayrılmış olan toplam 152,826 bin TL beklenen zarar karşılığı bulunmaktadır. Krediler ile ilgili tesis edilen değer düşüklüğü karşılığına ilişkin açıklama ve dipnotlar 31 Aralık 2025 tarihi itibarıyla düzenlenmiş olan ilişikteki konsolide olmayan finansal tabloların Üçüncü Bölüm VIII, Dördüncü Bölüm II, Dördüncü Bölüm XI-2, Beşinci Bölüm I-5 ve Beşinci Bölüm II-7 numaralı dipnotlarında yer almaktadır. 22 Haziran 2016 tarih ve 29750 sayılı Resmi Gazete'de yayımlanmış olan "Kredilerin Sınıflandırılması ve Bunlar İçin Ayrılacak Karşılıklara İlişkin Usul ve Esaslar Hakkında Yönetmelik" uyarınca Banka değer düşüklüğü karşılıklarını "TFRS 9 Finansal Araçlar Standardı" hükümlerine uygun olarak ayırmaktadır. Banka, kredi değer düşüklüğüne dair oluşturacağı kaydın zamanlaması ve miktarı konusunda önemli yargı, yorum ve varsayımlar kullanarak kararlar alır. Bu yargı ve yorumlar, itfa edilmiş maliyetle ölçülen kredilerdeki, beklenen kredi zararlarını ölçmek için uygulanan finansal modellerin geliştirilmesinde kilit öneme sahiptir. Denetimimiz esnasında bu alana odaklanmamızın nedeni; beklenen kredi zararları karşılıkları hesaplamasında kullanılan modellerin karmaşık bilgi ve tahmin içeriyor olması; mevcut olan krediler toplam tutarının büyüklüğü; söz konusu kredilerin mevcut düzenlemeler çerçevesinde aşamalarına göre doğru olarak sınıflandırılması ve bunlara ilişkin hesaplanan zarar karşılığının belirlenmesinin önemidir. Kredilerin doğru sınıflandırılması, temerrüt halinin doğru ve zamanında belirlenmesi ve yönetim tarafından yapılan diğer yargı ve tahminler bilançoda taşınan değer düşüş karşılık tutarını önemli derecede etkileyeceğinden, söz konusu alan tarafımızca kilit denetim konusu olarak ele alınmıştır.	Gerçekleştirdiğimiz denetim çalışmaları dahilinde kredilerin aşamalarına göre sınıflandırılmasına ve beklenen zarar karşılığı hesaplanmasına ilişkin Banka'nın oluşturduğu politika, prosedür ve yönetim ilkelerini değerlendirdik. Bu ilkeler doğrultusunda tesis edilen sistem ve süreç kontrollerinin tasarım ve işletim etkinliklerini test ettik. Kredilerin aşamalarına göre sınıflandırılması ve beklenen kredi zarar karşılıklarının belirlenmesi için geliştirilen modellerde kullanılan yöntemlerin, Banka'nın oluşturduğu politika ve prosedürler çerçevesinde, TFRS 9 ilkelerine uygun olarak hazırlandığını finansal risk uzmanlarımız ile birlikte değerlendirdik. Geleceğe yönelik tahminlerin (makro-ekonomik faktörler de dahil olmak üzere) yorumlanmasında kullanılan yaklaşımı ve uzman görüşlerini, kamuya açık bilgileri de kullanarak uzmanlarımızla birlikte değerlendirdik. Banka'nın geliştirdiği modellerin içerdiği hesaplamaları, finansal risk uzmanlarımız ile birlikte örneklem bazında yeniden hesapladık. Kredilerin mevcut düzenlemeler çerçevesinde, kredi riskine göre sınıflandırılmasının makul olup olmadığı, değer düşüklüğüne uğrayıp uğramadığının tespiti ve alacağın değer düşüklüğü karşılığının zamanında ve mevzuat hükümlerine uygun olarak tesis edilip edilmediğini saptamak için örneklem bazında seçtiğimiz kredi kümesi için kredi inceleme prosedürlerini gerçekleştirdik. Banka'nın finansal tablolarında, krediler ile ilgili değer düşüklüğüne ilişkin dipnotların tutarlılığını ve yeterliliğini kontrol ettik.

4. Yönetimin ve Üst Yönetimden Sorumlu Olanların Konsolide Olmayan Finansal Tablolara İlişkin Sorumlulukları

Banka yönetimi; konsolide olmayan finansal tabloların BDDK Muhasebe ve Finansal Raporlama Mevzuatı'na uygun olarak hazırlanmasından, gerçeğe uygun bir biçimde sunumundan ve hata veya hile kaynaklı önemli yanlışlık içermeyecek şekilde hazırlanması için gerekli gördüğü iç kontrolden sorumludur.

Konsolide olmayan finansal tabloları hazırlarken yönetim; Banka'nın sürekliliğini devam ettirme kabiliyetinin değerlendirilmesinden, gerektiğinde süreklilikle ilgili hususları açıklamaktan ve Banka'yı tasfiye etme ya da ticari faaliyeti sona erdirme niyeti ya da mecburiyeti bulunmadığı sürece işletmenin sürekliliği esasını kullanmaktan sorumludur.

Üst yönetimden sorumlu olanlar, Banka'nın finansal raporlama sürecinin gözetiminden sorumludur.

5. Bağımsız Denetçinin Konsolide Olmayan Finansal Tabloların Bağımsız Denetimine İlişkin Sorumlulukları

Bir bağımsız denetimde, biz bağımsız denetçilerin sorumlulukları şunlardır:

Amacımız, bir bütün olarak finansal tabloların hata veya hile kaynaklı önemli yanlışlık içerip içermediğine ilişkin makul güvence elde etmek ve görüşümüzü içeren bir bağımsız denetçi raporu düzenlemektir. BDDK tarafından 2 Nisan 2015 tarihli 29314 sayılı Resmi Gazete'de yayımlanan "Bankaların Bağımsız Denetimi Hakkında Yönetmelik" ve BDS'lere uygun olarak yürütülen bir bağımsız denetim sonucunda verilen makul güvence; yüksek bir güvence seviyesidir ancak, var olan önemli bir yanlışlığın her zaman tespit edileceğini garanti etmez. Yanlışlıklar hata veya hile kaynaklı olabilir. Yanlışlıkların, tek başına veya toplu olarak, finansal tablo kullanıcılarının bu konsolide olmayan tablolara istinaden alacakları ekonomik kararları etkilemesi makul ölçüde bekleniyorsa bu yanlışlıklar önemli olarak kabul edilir.

BDDK tarafından 2 Nisan 2015 tarihli 29314 sayılı Resmi Gazete'de yayımlanan "Bankaların Bağımsız Denetimi Hakkında Yönetmelik" ve BDS'lere uygun olarak yürütülen bağımsız denetimin gereği olarak, bağımsız denetim boyunca mesleki muhakememizi kullanmakta ve mesleki şüpheciliğimizi sürdürmekteyiz. Tarafımızca ayrıca:

- Konsolide olmayan finansal tablolardaki hata veya hile kaynaklı "önemli yanlışlık" riskleri belirlenmekte ve değerlendirilmekte; bu risklere karşılık veren denetim prosedürleri tasarlanmakta ve uygulanmakta ve görüşümüze dayanak teşkil edecek yeterli ve uygun denetim kanıtı elde edilmektedir. Hile; muvazaa, sahtekarlık, kasıtlı ihmal, gerçeğe aykırı beyan veya iç kontrol ihlali fiillerini içerebildiğinden, hile kaynaklı önemli bir yanlışlığı tespit edememe riski, hata kaynaklı önemli bir yanlışlığı tespit edememe riskinden yüksektir.

- Banka'nın iç kontrolünün etkinliğine ilişkin bir görüş bildirmek amacıyla değil ama duruma uygun denetim prosedürlerini tasarlamak amacıyla denetimle ilgili iç kontrol değerlendirilmektedir.

- Yönetim tarafından kullanılan muhasebe politikalarının uygunluğu ile yapılan muhasebe tahminleri ile ilgili açıklamaların makul olup olmadığı değerlendirilmektedir.

- Elde edilen denetim kanıtlarına dayanarak, Banka'nın sürekliliğini devam ettirme kabiliyetine ilişkin ciddi şüphe oluşturabilecek olay veya şartlarla ilgili önemli bir belirsizliğin mevcut olup olmadığı hakkında ve yönetimin işletmenin sürekliliği esasını kullanmasının uygunluğu hakkında sonuca varılmaktadır. Önemli bir belirsizliğin mevcut olduğu sonucuna varmamız halinde, raporumuzda, finansal tablolardaki ilgili açıklamalara dikkat çekmemiz ya da bu açıklamaların yetersiz olması durumunda olumlu görüş dışında bir görüş vermemiz gerekmektedir. Vardığımız sonuçlar, bağımsız denetçi raporu tarihine kadar elde edilen denetim kanıtlarına dayanmaktadır. Bununla birlikte, gelecekteki olay veya şartlar Banka'nın sürekliliğini sona erdirebilir.

- Konsolide olmayan finansal tabloların, açıklamalar dahil olmak üzere, genel sunumu, yapısı ve içeriği ile bu tabloların, temelini oluşturan işlem ve olayları gerçeğe uygun sunumu sağlayacak şekilde yansıtıp yansıtmadığı değerlendirilmektedir.

Diğer hususların yanı sıra, denetim sırasında tespit ettiğimiz önemli iç kontrol eksiklikleri dahil olmak üzere, bağımsız denetimin planlanan kapsamı ve zamanlaması ile önemli denetim bulgularını üst yönetimden sorumlu olanlara bildirmekteyiz.

Bağımsızlığa ilişkin etik hükümlere uygunluk sağladığımızı üst yönetimden sorumlu olanlara bildirmiş bulunmaktayız. Ayrıca bağımsızlık üzerinde etkisi olduğu düşünülebilecek tüm ilişkiler ve diğer hususlar ile varsa, tehditleri ortadan kaldırmak amacıyla atılan adımlar ile alınan önlemleri üst yönetimden sorumlu olanlara iletmiş bulunmaktayız.

Üst yönetimden sorumlu olanlara bildirilen konular arasından, cari döneme ait konsolide olmayan finansal tabloların bağımsız denetiminde en çok önem arz eden konuları yani kilit denetim konularını belirlemekteyiz. Mevzuatın konunun kamuya açıklanmasına izin vermediği durumlarda veya konuyu kamuya açıklamanın doğuracağı olumsuz sonuçların, kamuya açıklamanın doğuracağı kamu yararını aşacağının makul şekilde beklendiği oldukça istisnai durumlarda, ilgili hususun bağımsız denetçi raporumuzda bildirilmemesine karar verebiliriz.

B. Mevzuattan Kaynaklanan Diğer Yükümlülüklere İlişkin Rapor

1. 6102 sayılı Türk Ticaret Kanunu'nun ("TTK") 402. Maddesi'nin dördüncü fıkrası uyarınca, Banka'nın 1 Ocak - 31 Aralık 2025 hesap döneminde defter tutma düzeninin, kanun ile Banka esas sözleşmesinin finansal raporlamaya ilişkin hükümlerine uygun olmadığına dair önemli bir hususa rastlanmamıştır.

2. TTK'nın 402. Maddesi'nin dördüncü fıkrası uyarınca, Yönetim Kurulu tarafımıza denetim kapsamında istenen açıklamaları yapmış ve istenen belgeleri vermiştir.

PwC Bağımsız Denetim ve
Serbest Muhasebeci Mali Müşavirlik A.Ş.

Gökçe Yaşar Temel, SMMM
Sorumlu Denetçi

İstanbul, 13 Mart 2026

MUFG BANK TURKEY A.Ş.'NİN 31 ARALIK 2025 TARİHİ İTİBARIYLA HAZIRLANAN YIL SONU KONSOLİDE OLMAYAN FİNANSAL RAPORU

Adres	: Fatih Sultan Mehmet Mah., Poligon Cad. Buyaka 2 Sitesi 2, Blok No: 8B, İç Kapı No:82 Ümraniye / İstanbul
Telefon	: (0216) 600 30 00
Faks	: (0216) 290 64 73
E- Site	: www.tu.bk.mufg.jp
E-Posta	: mufg.turkey.iletisim@tu.mufg.jp

Bankacılık Düzenleme ve Denetleme Kurumu tarafından düzenlenen "Bankalarca Kamuya Açıklanacak Finansal Tablolar ile Bunlara İlişkin Açıklama ve Dipnotlar Hakkında Tebliğ''e göre hazırlanan yıl sonu konsolide olmayan finansal rapor aşağıda yer alan bölümlerden oluşmaktadır:

1. BANKA HAKKINDA GENEL BİLGİLER
2. BANKA'NIN KONSOLİDE OLMAYAN FİNANSAL TABLOLARI
3. İLGİLİ DÖNEMDE UYGULANAN MUHASEBE POLİTİKALARINA İLİŞKİN AÇIKLAMALAR
4. BANKA'NIN MALİ BÜNYESİNE VE RİSK YÖNETİMİNE İLİŞKİN BİLGİLER
5. KONSOLİDE OLMAYAN FİNANSAL TABLOLARA İLİŞKİN AÇIKLAMA VE DİPNOTLAR
6. DİĞER AÇIKLAMALAR
7. BAĞIMSIZ DENETİM RAPORU

Bu raporda yer alan konsolide olmayan finansal tablolar ile bunlara ilişkin açıklama ve dipnotlar, Bankaların Muhasebe Uygulamalarına ve Belgelerin Saklanmasına İlişkin Usul ve Esaslar Hakkında Yönetmelik, Türkiye Muhasebe Standartları, Türkiye Finansal Raporlama Standartları, bunlara ilişkin ek ve yorumlar ile Bankamız kayıtlarına uygun olarak, aksi belirtilmediği müddetçe **bin Türk Lirası** cinsinden hazırlanmış olup, bağımsız denetime tabi tutulmuş ve ilişikte sunulmuştur.

ÇETİN ÖZBEK	**NURİ BODUR**	**NICOLA LOUISE WICKES**	**KOICHI YABUKI**
Yönetim Kurulu Başkanı	Denetim Komitesi Başkanı	Denetim Komitesi Üyesi	Denetim Komitesi Üyesi

KOZO TANIWAKI	**AKIHIKO TAKEDA**	**ÖNDER GÖKALP**
Genel Müdür	Genel Müdür Yardımcısı	Direktör

Bu finansal rapor ile ilgili olarak soruların iletilebileceği yetkili personele ilişkin bilgiler.

Ad-Soyad/Unvan	: Melizan ÜZÜLMEZ / Finans Yöneticisi
Tel No.	: (0216) 600 30 84
Faks No.	: (0216) 290 64 73

BİRİNCİ BÖLÜM
Genel Bilgiler

I.	Banka'nın kuruluş tarihi, başlangıç statüsü, anılan statüde meydana gelen değişiklikleri ihtiva eden tarihçesi	1
II.	Banka'nın sermaye yapısı, yönetim ve denetimini doğrudan veya dolaylı olarak tek başına veya birlikte elinde bulunduran ortakları, varsa bu hususlarda yıl içindeki değişiklikler ile dahil olduğu gruba ilişkin açıklama	1
III.	Banka'nın, yönetim kurulu başkan ve üyeleri, denetim komitesi üyeleri ile genel müdür ve yardımcılarının varsa Banka'da sahip oldukları paylara ve sorumluluk alanlarına ilişkin açıklamalar	1
IV.	Banka'da nitelikli pay sahibi olan kişi ve kuruluşlara ilişkin açıklamalar	2
V.	Banka'nın hizmet türü ve faaliyet alanlarını içeren özet bilgi	2
VI.	Diğer bilgiler	2
VII.	Banka ile bağlı ortaklıkları arasında özkaynakların derhal transfer edilmesinin veya borçların geri ödenmesinin önünde mevcut veya muhtemel, fiili veya hukuki engeller	2

İKİNCİ BÖLÜM
Konsolide Olmayan Finansal Tablolar

I.	Bilanço	3-4
II.	Nazım hesaplar tablosu	5
III.	Kar ve zarar tablosu	6
IV.	Kar veya zarar ve diğer kapsamlı gelir tablosu	7
V.	Özkaynak değişim tablosu	8
VI.	Nakit akış tablosu	9
VII.	Kar Dağıtım Tablosu	10

ÜÇÜNCÜ BÖLÜM
Muhasebe Politikaları

I.	Sunum esaslarına ilişkin açıklamalar	11-12
II.	Finansal araçlara ilişkin açıklamalar	12-15
III.	Finansal araçların kullanım stratejisi ve yabancı para cinsinden işlemlere ilişkin açıklamalar	16
IV.	İştirak ve bağlı ortaklıklara ilişkin açıklamalar	16
V.	Vadeli işlem ve opsiyon sözleşmeleri ile türev ürünlerine ilişkin açıklamalar	16
VI.	Faiz gelir ve giderine ilişkin açıklamalar	16
VII.	Ücret ve komisyon gelir ve giderlerine ilişkin açıklamalar	16
VIII.	Finansal varlıklarda değer düşüklüğüne ilişkin açıklamalar	16-17
IX.	Finansal araçların netleştirilmesine ilişkin açıklamalar	17
X.	Satış ve geri alış anlaşmaları ve menkul değerlerin ödünç verilmesi işlemlerine ilişkin açıklamalar	17
XI.	Satış amaçlı elde tutulan ve durdurulan faaliyetlere ilişkin duran varlıklar ile bu varlıklara ilişkin borçlar hakkında açıklamalar	17
XII.	Şerefiye ve diğer maddi olmayan duran varlıklara ilişkin açıklamalar	17
XIII.	Maddi duran varlıklara ilişkin açıklamalar	18
XIV.	Kiralama işlemlerine ilişkin açıklamalar	18
XV.	Karşılıklar ve koşullu yükümlülüklere ilişkin açıklamalar	18
XVI.	Koşullu varlıklara ilişkin açıklamalar	19
XVII.	Çalışanların haklarına ilişkin yükümlülüklere ilişkin açıklamalar	19
XVIII.	Vergi uygulamalarına ilişkin açıklamalar	19-21
XIX.	Borçlanmalara ilişkin ilave açıklamalar	22
XX.	İhraç edilen hisse senetlerine ilişkin açıklamalar	22
XXI.	Aval ve kabullere ilişkin açıklamalar	22
XXII.	Devlet teşviklerine ilişkin açıklamalar	22
XXIII.	Raporlamanın bölümlemeye göre yapılmasına ilişkin açıklamalar	22
XXIV.	Diğer hususlara ilişkin açıklamalar	22

DÖRDÜNCÜ BÖLÜM
Mali Bünye ve Risk Yönetimine İlişkin Bilgiler

I.	Özkaynak kalemlerine ilişkin açıklamalar	23-28
II.	Kredi riskine ilişkin açıklamalar	29-34
III.	Kur riskine ilişkin açıklamalar	34-35
IV.	Faiz oran riskine ilişkin açıklamalar	35-36
V.	Hisse senedi pozisyon riskine ilişkin açıklamalar	37
VI.	Likidite riskine ilişkin açıklamalar	37-43
VII.	Kaldıraç oranına ilişkin açıklamalar	43
VIII.	Finansal varlık ve borçların gerçeğe uygun değeri ile gösterilmesine ilişkin açıklamalar	44
IX.	Gerçeğe uygun değer ölçümünün sınıflandırılması	44
X.	Başkaları nam ve hesabına yapılan işlemler, inanca dayalı işlemlere ilişkin açıklamalar	44
XI.	Risk yönetimine ilişkin açıklamalar	44-56
XII.	Raporlamanın bölümlenmeye göre yapılmasına ilişkin açıklamalar	57
XIII.	Ücretlendirme politikalarına ilişkin açıklamalar	57-60

BEŞİNCİ BÖLÜM
Konsolide Olmayan Finansal Tablolara İlişkin Açıklama ve Dipnotlar

I.	Bilançonun aktif hesaplarına ilişkin açıklama ve dipnotlar	61-68
II.	Bilançonun pasif hesaplarına ilişkin açıklama ve dipnotlar	69-75
III.	Nazım hesaplara ilişkin açıklama ve dipnotlar	75-77
IV.	Gelir tablosuna ilişkin açıklama ve dipnotlar	78-82
V.	Özkaynak değişim tablosuna ilişkin ilişkin açıklama ve dipnotlar	82
VI.	Nakit akış tablosuna ilişkin açıklama ve dipnotlar	82-83
VII	Banka'nın dahil olduğu risk grubuna ilişkin açıklamalar	83-85
VIII	Banka'nın yurtiçi , yurtdışı, kıyı bankacılığı bölgelerindeki şube veya iştirakler ile yurtdışı temsilciliklerine ilişkin açıklamalar	85
IX	Bilanço sonrası hususlar	85

ALTINCI BÖLÜM
Diğer Açıklamalar

I.	Banka'nın faaliyetine ilişkin açıklamalar	86

YEDİNCİ BÖLÜM
Bağımsız Denetçi Raporu

I.	Bağımsız Denetçi Raporuna İlişkin Olarak Açıklanması Gereken Hususlar	87
II.	Bağımsız Denetçi Tarafından Hazırlanan Açıklama ve Dipnotlar	87

BİRİNCİ BÖLÜM

GENEL BİLGİLER

I. Banka'nın kuruluş tarihi, başlangıç statüsü, anılan statüde meydana gelen değişiklikleri ihtiva eden tarihçesi

MUFG Bank Turkey A.Ş. ("Banka"), 1986 yılında MUFG Bank, Ltd.'nin açılan temsilcilik bürosu aracılığıyla Türkiye'de temsilcilik faaliyeti göstermeye başlamıştır. Banka'ya Bankacılık Düzenleme ve Denetleme Kurulu'nun 20 Aralık 2012 tarih ve 5108 sayılı kararı ile Türkiye'de mevduat bankası kurması için izin verilmiştir. Bankacılık Düzenleme ve Denetleme Kurulu'nun 24 Eylül 2013 tarih ve 28775 sayılı Resmi Gazete'de yayınlanan, 19 Eylül 2013 tarih ve 5520 sayılı Kararı ile Banka'ya faaliyet izni verilmiş, Türkiye'de kurulmuş yabancı sermayeli bankalar grubunda 28 Kasım 2013 tarihi itibarıyla faaliyetlerine başlamıştır. Eski unvanı Bank of Tokyo-Mitsubishi UFJ Turkey A.Ş. olan Banka'nın adının 16 Kasım 2017 tarihli Yönetim Kurulu Kararı ile MUFG Bank Turkey A.Ş. olarak değiştirilmesi işlemlerinin başlanmasına karar verilmiş ve 2 Nisan 2018 tarihinde Banka adı MUFG Bank Turkey A.Ş. olarak değiştirilmiştir.

II. Banka'nın sermaye yapısı, yönetim ve denetimini doğrudan veya dolaylı olarak tek başına veya birlikte elinde bulunduran ortakları, varsa bu hususlarda yıl içindeki değişiklikler ile dahil olduğu gruba ilişkin açıklama

1 Ocak 2006 tarihinde Tokyo-Mitsubishi, Ltd. ve UFJ Ltd. Bankalarının birleşmesiyle kurulan Bank of Tokyo-Mitsubishi UFJ Ltd. toplam varlıklar açısından dünyanın en büyük bankalarındandır. Gerek Japonya gerekse uluslararası finans piyasalarında 100 yılı aşkın tecrübeye sahip olan her iki banka, büyüyen müşteri tabanının ihtiyaçlarını hızlı ve etkin bir şekilde karşılayabilecek kaynaklara sahiptir. 1 Nisan 2018'de "The Bank of Tokyo-Mitsubishi UFJ, Ltd'nin ticari banka unvanı MUFG Bank, Ltd. (MUFG Bank) olarak değiştirilmiştir.

MUFG Bank Japonya'da sayısı 400'ü aşan şube ağına sahiptir. Yurtdışında ise dünyanın finansal ve ticari açıdan önde gelen merkezinde 100'ü aşkın şubesi bulunmaktadır. MUFG Bank kurumlara, hükümetlere ve bireysel müşterilerine kapsamlı finansal ürün ve hizmet seçeneklerini sunmanın yanı sıra, yurtdışı şube ve iştirakleri aracılığıyla ticari ve yatırım bankacılığı ile yatırım danışmanlığı alanlarında geniş yelpazeli ürün ve hizmetler sağlamaktadır. Banka, entegre bir birim olarak müşterilerinin tüm finansal ihtiyaçlarına kapsamlı ve esnek bir şekilde cevap veren Mitsubishi UFJ Financial Group Inc.'nin (MUFG) ticari bankacılık alanındaki ana koludur.

III. Banka'nın, yönetim kurulu başkan ve üyeleri, denetim komitesi üyeleri ile genel müdür ve yardımcılarının varsa Banka'da sahip oldukları paylara ve sorumluluk alanlarına ilişkin açıklamalar

Görevi	Adı Soyadı	Görevi	Göreve Atanma Tarihi	Öğrenim Durumu	İş Tecrübesi *(2025 yılı itibarıyla)*
Yönetim Kurulu Başkanı	Çetin Özbek	Yönetim Kurulu Başkanı	26.03.2024	Lisans	38 Yıl
		Yönetim Kurulu Üyesi	29.12.2015		
		Kurumsal Yönetim Komitesi Başkanı	26.03.2024		
		Ücretlendirme Komitesi Başkanı	26.03.2024		
Yönetim Kurulu Başkan Yardımcısı	Yoshito Mori	Yönetim Kurulu Başkan Yardımcısı	06.05.2024	Lisans	26 Yıl
		Ücretlendirme Komitesi Üyesi	06.05.2024		
Yönetim Kurulu Üyesi/ Genel Müdür	Kozo Taniwaki	Yönetim Kurulu Üyesi	24.03.2023	Lisans	28 Yıl
		Genel Müdür	24.03.2023		
		Kurumsal Yönetim Komitesi Üyesi	24.03.2023		
Yönetim Kurulu Üyesi	Nuri Bodur	Yönetim Kurulu Üyesi	22.03.2024	Yüksek Lisans	31 Yıl
		Denetim Komitesi Başkanı	26.03.2024		
Yönetim Kurulu Üyesi	Nicola Louise Wickes	Yönetim Kurulu Üyesi	03.07.2019	Yüksek Lisans	39 Yıl
		Denetim Komitesi Üyesi	03.07.2019		
Yönetim Kurulu Üyesi	Koichi Yabuki	Yönetim Kurulu Üyesi	01.07.2025	Lisans	29 Yıl
		Denetim Komitesi Üyesi	01.07.2025		
Yönetim Kurulu Üyesi	Hülya Eroğlu	Yönetim Kurulu Üyesi	01.04.2022	Lisans	34 Yıl
Genel Müdür Yardımcısı	Akihiko Takeda	Hazine, Kurumsal Bankacılık 1, Finans, İşlem Bankacılığı ve Planlama ve Hukuk'tan sorumlu GMY	25.04.2025	Lisans	25 Yıl
Genel Müdür Yardımcısı	Berna Canbulat	Operasyon, Bilgi Teknolojileri, İnsan Kaynakları ve Genel Hizmetler'den sorumlu GMY	01.04.2022	Lisans	32 Yıl

Yukarıda belirtilen kişilerin Banka'da sahip olduğu önemli pay bulunmamaktadır.

GENEL BİLGİLER (Devamı)

IV. Banka'da nitelikli pay sahibi olan kişi ve kuruluşlara ilişkin açıklamalar

Ad Soyad/ Ticari Unvan	Pay Tutarları (Nominal)	Pay Oranları	Ödenmiş Paylar (Nominal)	Ödenmiş Pay Oranları
MUFG Bank Ltd.	527,700	%100	527,700	%100

V. Banka'nın hizmet türü ve faaliyet alanlarını içeren özet bilgi

Genel Müdürlüğü İstanbul'da olan Banka, 31 Aralık 2025 itibarıyla 77 çalışanı (31 Aralık 2024: 81) ile kurumsal bankacılık alanında, Bankacılık Kanunu'nun 4. Maddesi kapsamında izin verilmiş tüm faaliyetleri yapabilecek şekilde örgütlenmiştir.

VI. Diğer bilgiler

Finansal tablolar ile bunlara ilişkin açıklama ve dipnotlarda yer alan bilgiler aksi belirtilmedikçe Bin Türk Lirası (TL) olarak hazırlanmıştır.

VII. Banka ile bağlı ortaklıkları arasında öz kaynakların derhal transfer edilmesinin veya borçların geri ödenmesinin önünde mevcut veya muhtemel, fiili veya hukuki engeller

Bulunmamaktadır.

İKİNCİ BÖLÜM

KONSOLİDE OLMAYAN FİNANSAL TABLOLAR

	FİNANSAL DURUM TABLOSU		Cari Dönem 31 Aralık 2025			Önceki Dönem 31 Aralık 2024		
	VARLIKLAR	**Dipnot**	**TP**	**YP**	**Toplam**	**TP**	**YP**	**Toplam**
I.	**FİNANSAL VARLIKLAR (Net)**		**6,803,329**	**29,618,329**	**36,421,658**	**5,073,679**	**16,731,042**	**21,804,721**
1.1.	**Nakit ve Nakit Benzerleri**		**6,559,237**	**29,562,452**	**36,121,689**	**5,028,791**	**16,708,047**	**21,736,838**
1.1.1.	Nakit Değerler ve Merkez Bankası	(5.1.1)	6,521,444	23,206,101	29,727,545	4,339,320	12,050,807	16,390,127
1.1.2.	Bankalar	(5.1.3)	45,922	6,356,351	6,402,273	692,406	4,657,240	5,349,646
1.1.3.	Para Piyasalarından Alacaklar	(5.1.3)	-	-	-	-	-	-
1.1.4.	Beklenen Zarar Karşılıkları (-)	(5.1.5)	8,129	-	8,129	2,935	-	2,935
1.2.	**Gerçeğe Uygun Değer Farkı Kâr Zarara Yansıtılan Finansal Varlıklar**		-	-	-	-	-	-
1.2.1.	Devlet Borçlanma Senetleri		-	-	-	-	-	-
1.2.2.	Sermayede Payı Temsil Eden Menkul Değerler		-	-	-	-	-	-
1.2.3.	Diğer Finansal Varlıklar		-	-	-	-	-	-
1.3.	**Gerçeğe Uygun Değer Farkı Diğer Kapsamlı Gelire Yansıtılan Finansal Varlıklar**		-	-	-	-	-	-
1.3.1.	Devlet Borçlanma Senetleri		-	-	-	-	-	-
1.3.2.	Sermayede Payı Temsil Eden Menkul Değerler		-	-	-	-	-	-
1.3.3.	Diğer Finansal Varlıklar		-	-	-	-	-	-
1.4.	**Türev Finansal Varlıklar**	**(5.1.2)**	**244,092**	**55,877**	**299,969**	**44,888**	**22,995**	**67,883**
1.4.1.	Türev Finansal Varlıkların Gerçeğe Uygun Değer Farkı Kar Zarara Yansıtılan Kısmı		244,092	55,877	299,969	44,888	22,995	67,883
1.4.2.	Türev Finansal Varlıkların Gerçeğe Uygun Değer Farkı Diğer Kapsamlı Gelire Yansıtılan Kısmı		-	-	-	-	-	-
II.	**İTFA EDİLMİŞ MALİYETİYLE ÖLÇÜLEN FİNANSAL VARLIKLAR (Net)**		**4,378,730**	**46,349,156**	**50,727,886**	**621,427**	**34,347,563**	**34,968,990**
2.1.	**Krediler**	**(5.1.6)**	**4,531,556**	**46,349,156**	**50,880,712**	**736,889**	**34,347,563**	**35,084,452**
2.2.	**Kiralama İşlemlerinden Alacaklar**		-	-	-	-	-	-
2.3.	**Faktoring Alacakları**		-	-	-	-	-	-
2.4.	**İtfa Edilmiş Maliyeti ile Ölçülen Diğer Finansal Varlıklar**		-	-	-	-	-	-
2.4.1.	Devlet Borçlanma Senetleri		-	-	-	-	-	-
2.4.2.	Diğer Finansal Varlıklar		-	-	-	-	-	-
2.5.	**Beklenen Zarar Karşılıkları (-)**	**(5.1.6)**	**152,826**	**-**	**152,826**	**115,462**	**-**	**115,462**
III.	**SATIŞ AMAÇLI ELDE TUTULAN VE DURDURULAN FAALİYETLERE İLİŞKİN DURAN VARLIKLAR (Net)**		-	-	-	-	-	-
3.1.	Satış Amaçlı		-	-	-	-	-	-
3.2.	Durdurulan Faaliyetlere İlişkin		-	-	-	-	-	-
IV.	**ORTAKLIK YATIRIMLARI**		-	-	-	-	-	-
4.1.	**İştirakler (Net)**		-	-	-	-	-	-
4.1.1.	Özkaynak Yöntemine Göre Değerlenenler		-	-	-	-	-	-
4.1.2.	Konsolide Edilmeyenler		-	-	-	-	-	-
4.2.	**Bağlı Ortaklıklar (Net)**		-	-	-	-	-	-
4.2.1.	Konsolide Edilmeyen Mali Ortaklıklar		-	-	-	-	-	-
4.2.2.	Konsolide Edilmeyen Mali Olmayan Ortaklıklar		-	-	-	-	-	-
4.3.	**Birlikte Kontrol Edilen Ortaklıklar (İş Ortaklıkları) (Net)**		-	-	-	-	-	-
4.3.1.	Özkaynak Yöntemine Göre Değerlenenler		-	-	-	-	-	-
4.3.2.	Konsolide Edilmeyenler		-	-	-	-	-	-
V.	**MADDİ DURAN VARLIKLAR (Net)**	**(5.1.14)**	**44,375**	**-**	**44,375**	**38,547**	**-**	**38,547**
VI.	**MADDİ OLMAYAN DURAN VARLIKLAR (Net)**	**(5.1.15)**	**32,219**	**-**	**32,219**	**25,629**	**-**	**25,629**
6.1.	Şerefiye		-	-	-	-	-	-
6.2.	Diğer		32,219	-	32,219	25,629	-	25,629
VII.	**YATIRIM AMAÇLI GAYRİMENKULLER (Net)**		-	-	-	-	-	-
VIII.	**CARİ VERGİ VARLIĞI**		-	-	-	-	-	-
IX.	**ERTELENMİŞ VERGİ VARLIĞI**	**(5.1.16)**	**94,774**	**-**	**94,774**	**98,541**	**-**	**98,541**
X.	**DİĞER AKTİFLER (Net)**	**(5.1.18)**	**701,351**	**754,907**	**1,456,258**	**66,754**	**184,034**	**250,788**
	VARLIKLAR TOPLAMI		**12,054,778**	**76,722,392**	**88,777,170**	**5,924,577**	**51,262,639**	**57,187,216**

31 ARALIK 2025 TARİHİ İTİBARIYLA KONSOLİDE OLMAYAN BİLANÇO (FİNANSAL DURUM TABLOSU)

(Tutarlar aksi belirtilmedikçe Bin Türk Lirası ("TL") olarak ifade edilmiştir.)

	FİNANSAL DURUM TABLOSU		Cari Dönem 31 Aralık 2025			Önceki Dönem 31 Aralık 2024		
	YÜKÜMLÜLÜKLER	**Dipnot**	**TP**	**YP**	**Toplam**	**TP**	**YP**	**Toplam**
I.	**MEVDUAT**	**(5.2.1)**	**1,014,065**	**23,100,150**	**24,114,215**	**316,537**	**17,921,853**	**18,238,390**
II.	**ALINAN KREDİLER**	**(5.2.3)**	**-**	**55,710,050**	**55,710,050**	**-**	**32,864,960**	**32,864,960**
III.	**PARA PİYASALARINA BORÇLAR**		-	-	-	-	-	-
IV.	**İHRAÇ EDİLEN MENKUL KIYMETLER (Net)**		-	-	-	-	-	-
4.1.	Bonolar		-	-	-	-	-	-
4.2.	Varlığa Dayalı Menkul Kıymetler		-	-	-	-	-	-
4.3.	Tahviller		-	-	-	-	-	-
V.	**FONLAR**		-	-	-	-	-	-
5.1.	Müstakrizlerin Fonları		-	-	-	-	-	-
5.2.	Diğer		-	-	-	-	-	-
VI.	**GERÇEĞE UYGUN DEĞER FARKI KAR ZARARA YANSITILAN FİNANSAL YÜKÜMLÜLÜKLER**		-	-	-	-	-	-
VII.	**TÜREV FİNANSAL YÜKÜMLÜLÜKLER**	**(5.2.2)**	**31,519**	**122,202**	**153,721**	**26,306**	**23,446**	**49,752**
7.1.	Türev Finansal Yükümlülüklerin Gerçeğe Uygun Değer Farkı Kar Zarara Yansıtılan Kısmı		31,519	122,202	153,721	26,306	23,446	49,752
7.2.	Türev Finansal Yükümlülüklerin Gerçeğe Uygun Değer Farkı Diğer Kapsamlı Gelire Yansıtılan Kısmı		-	-	-	-	-	-
VIII.	**FAKTORİNG YÜKÜMLÜLÜKLERİ**		-	-	-	-	-	-
IX.	**KİRALAMA İŞLEMLERİNDEN YÜKÜMLÜLÜKLER (Net)**	**(5.2.6)**	**27,267**	**-**	**27,267**	**29,753**	**-**	**29,753**
X.	**KARŞILIKLAR**	**(5.2.8)**	**193,575**	**-**	**193,575**	**162,301**	**-**	**162,301**
10.1.	Yeniden Yapılanma Karşılığı		-	-	-	-	-	-
10.2.	Çalışan Hakları Karşılığı		174,727	-	174,727	131,203	-	131,203
10.3.	Sigorta Teknik Karşılıkları (Net)		-	-	-	-	-	-
10.4.	Diğer Karşılıklar		18,848	-	18,848	31,098	-	31,098
XI.	**CARİ VERGİ BORCU**	**(5.2.9)**	**351,209**	**-**	**351,209**	**339,071**	**-**	**339,071**
XII.	**ERTELENMİŞ VERGİ BORCU**		-	-	-	-	-	-
XIII.	**SATIŞ AMAÇLI ELDE TUTULAN VE DURDURULAN FAALİYETLERE İLİŞKİN DURAN VARLIK BORÇLARI (Net)**		-	-	-	-	-	-
13.1.	Satış Amaçlı		-	-	-	-	-	-
13.2.	Durdurulan Faaliyetlere İlişkin		-	-	-	-	-	-
XIV.	**SERMAYE BENZERİ BORÇLANMA ARAÇLARI**		-	-	-	-	-	-
14.1.	Krediler		-	-	-	-	-	-
14.2.	Diğer Borçlanma Araçları		-	-	-	-	-	-
XV.	**DİĞER YÜKÜMLÜLÜKLER**		**85,099**	**5,901**	**91,000**	**56,436**	**5,366**	**61,802**
XVI.	**ÖZKAYNAKLAR**	**(5.2.12)**	**8,136,133**	**-**	**8,136,133**	**5,441,187**	**-**	**5,441,187**
16.1.	Ödenmiş Sermaye		527,700	-	527,700	527,700	-	527,700
16.2.	Sermaye Yedekleri		-	-	-	-	-	-
16.2.1.	Hisse Senedi İhraç Primleri		-	-	-	-	-	-
16.2.2.	Hisse Senedi İptal Kârları		-	-	-	-	-	-
16.2.3.	Diğer Sermaye Yedekleri		-	-	-	-	-	-
16.3.	Kâr veya Zararda Yeniden Sınıflandırılmayacak Birikmiş Diğer Kapsamlı Gelirler veya Giderler		1,154	-	1,154	592	-	592
16.4.	Kâr veya Zararda Yeniden Sınıflandırılacak Birikmiş Diğer Kapsamlı Gelirler veya Giderler		-	-	-	-	-	-
16.5.	Kâr Yedekleri		105,542	-	105,542	105,542	-	105,542
16.5.1.	Yasal Yedekler		105,542	-	105,542	105,542	-	105,542
16.5.2.	Statü Yedekleri		-	-	-	-	-	-
16.5.3.	Olağanüstü Yedekler		-	-	-	-	-	-
16.5.4.	Diğer Kâr Yedekleri		-	-	-	-	-	-
16.6.	Kâr veya Zarar		7,501,737	-	7,501,737	4,807,353	-	4,807,353
16.6.1.	Geçmiş Yıllar Kâr veya Zararı		4,807,353	-	4,807,353	2,738,258	-	2,738,258
16.6.2.	Dönem Net Kâr veya Zararı		2,694,384	-	2,694,384	2,069,095	-	2,069,095
16.7.	Azınlık Payları		-	-	-	-	-	-
	YÜKÜMLÜLÜKLER TOPLAMI		**9,838,867**	**78,938,303**	**88,777,170**	**6,371,591**	**50,815,625**	**57,187,216**

Açıklama ve dipnotlar, bu finansal tabloların tamamlayıcı parçalarıdır.

MUFG BANK TURKEY A.Ş.

31 ARALIK 2025 TARİHİ İTİBARIYLA KONSOLİDE OLMAYAN NAZIM HESAPLAR TABLOSU

(Tutarlar aksi belirtilmedikçe Bin Türk Lirası ("TL") olarak ifade edilmiştir.)

			Cari Dönem 31 Aralık 2025			Önceki Dönem 31 Aralık 2024		
	NAZIM HESAPLAR TABLOSU	**Dipnot**	**TP**	**YP**	**Toplam**	**TP**	**YP**	**Toplam**
A.	**BİLANÇO DIŞI YÜKÜMLÜLÜKLER (I+II+III)**		**17,439,031**	**19,191,309**	**36,630,340**	**10,263,906**	**18,845,350**	**29,109,256**
I.	**GARANTİ ve KEFALETLER**	**(5.3.1)**	**3,960,751**	**2,348,463**	**6,309,214**	**6,355,321**	**1,702,329**	**8,057,650**
1.1.	**Teminat Mektupları**		**3,960,751**	**2,322,136**	**6,282,887**	**6,355,321**	**1,625,863**	**7,981,184**
1.1.1.	Devlet İhale Kanunu Kapsamına Girenler		-	-	-	-	-	-
1.1.2.	Dış Ticaret İşlemleri Dolayısıyla Verilenler		-	-	-	-	-	-
1.1.3.	Diğer Teminat Mektupları		3,960,751	2,322,136	6,282,887	6,355,321	1,625,863	7,981,184
1.2.	**Banka Kredileri**		-	-	-	-	-	-
1.2.1.	İthalat Kabul Kredileri		-	-	-	-	-	-
1.2.2.	Diğer Banka Kabulleri		-	-	-	-	-	-
1.3.	**Akreditifler**		**-**	**26,327**	**26,327**	**-**	**76,466**	**76,466**
1.3.1.	Belgeli Akreditifler		-	-	-	-	-	-
1.3.2.	Diğer Akreditifler		-	26,327	26,327	-	76,466	76,466
1.4.	**Garanti Verilen Prefinansmanlar**		-	-	-	-	-	-
1.5.	**Cirolar**		-	-	-	-	-	-
1.5.1.	T.C. Merkez Bankasına Cirolar		-	-	-	-	-	-
1.5.2.	Diğer Cirolar		-	-	-	-	-	-
1.6.	**Menkul Kıy. İh. Satın Alma Garantilerimizden**		-	-	-	-	-	-
1.7.	**Faktoring Garantilerinden**		-	-	-	-	-	-
1.8.	**Diğer Garantilerimizden**		-	-	-	-	-	-
1.9.	**Diğer Kefaletlerimizden**		-	-	-	-	-	-
II.	**TAAHHÜTLER**	**(5.3.1)**	**1,626,646**	**2,004,010**	**3,630,656**	**1,201,326**	**4,287,827**	**5,489,153**
2.1.	**Cayılamaz Taahhütler**		**1,626,646**	**2,004,010**	**3,630,656**	**1,201,326**	**4,287,827**	**5,489,153**
2.1.1.	Vadeli Aktif Değerler Alım Satım Taahhütleri		1,009,668	2,004,010	3,013,678	820,299	4,287,827	5,108,126
2.1.2.	Vadeli Mevduat Alım Satım Taahhütleri		-	-	-	-	-	-
2.1.3.	İştir. ve Bağ. Ort. Ser. İşt. Taahhütleri		-	-	-	-	-	-
2.1.4.	Kul. Gar. Kredi Tahsis Taahhütleri		616,978	-	616,978	381,027	-	381,027
2.1.5.	Men. Kıy. İhr. Aracılık Taahhütleri		-	-	-	-	-	-
2.1.6.	Zorunlu Karşılık Ödeme Taahhüdü		-	-	-	-	-	-
2.1.7.	Çekler İçin Ödeme Taahhütleri		-	-	-	-	-	-
2.1.8.	İhracat Taahhütlerinden Kaynaklanan Vergi ve Fon Yükümlülükleri		-	-	-	-	-	-
2.1.9.	Kredi Kartı Harcama Limit Taahhütleri		-	-	-	-	-	-
2.1.10.	Kredi Kartları ve Bankacılık Hizmetlerine İlişkin Promosyon Uyg. Taah.		-	-	-	-	-	-
2.1.11.	Açığa Menkul Kıymet Satış Taahhütlerinden Alacaklar		-	-	-	-	-	-
2.1.12.	Açığa Menkul Kıymet Satış Taahhütlerinden Borçlar		-	-	-	-	-	-
2.1.13.	Diğer Cayılamaz Taahhütler		-	-	-	-	-	-
2.2.	**Cayılabilir Taahhütler**		-	-	-	-	-	-
2.2.1.	Cayılabilir Kredi Tahsis Taahhütleri		-	-	-	-	-	-
2.2.2.	Diğer Cayılabilir Taahhütler		-	-	-	-	-	-
III.	**TÜREV FİNANSAL ARAÇLAR**		**11,851,634**	**14,838,836**	**26,690,470**	**2,707,259**	**12,855,194**	**15,562,453**
3.1.	**Riskten Korunma Amaçlı Türev Finansal Araçlar**		**-**	**-**	**-**	**-**	**-**	**-**
3.1.1.	Gerçeğe Uygun Değer Riskinden Korunma Amaçlı İşlemler		-	-	-	-	-	-
3.1.2.	Nakit Akış Riskinden Korunma Amaçlı İşlemler		-	-	-	-	-	-
3.1.3.	Yurtdışındaki Net Yatırım Riskinden Korunma Amaçlı İşlemler		-	-	-	-	-	-
3.2.	**Alım Satım Amaçlı İşlemler**		**11,851,634**	**14,838,836**	**26,690,470**	**2,707,259**	**12,855,194**	**15,562,453**
3.2.1.	Vadeli Döviz Alım-Satım İşlemleri		1,266,394	3,660,117	4,926,511	1,709,896	5,428,311	7,138,207
3.2.1.1.	Vadeli Döviz Alım İşlemleri		400,994	2,091,568	2,492,562	1,650,061	1,939,652	3,589,713
3.2.1.2.	Vadeli Döviz Satım İşlemleri		865,400	1,568,549	2,433,949	59,835	3,488,659	3,548,494
3.2.2.	Para ve Faiz Swap İşlemleri		7,019,663	7,718,929	14,738,592	997,363	7,426,883	8,424,246
3.2.2.1.	Swap Para Alım İşlemleri		5,122,071	2,441,763	7,563,834	273,804	3,932,954	4,206,758
3.2.2.2.	Swap Para Satım İşlemleri		1,897,592	5,277,166	7,174,758	723,559	3,493,929	4,217,488
3.2.2.3.	Swap Faiz Alım İşlemleri		-	-	-	-	-	-
3.2.2.4.	Swap Faiz Satım İşlemleri		-	-	-	-	-	-
3.2.3.	Para, Faiz ve Menkul Değer Opsiyonları		-	-	-	-	-	-
3.2.3.1.	Para Alım Opsiyonları		-	-	-	-	-	-
3.2.3.2.	Para Satım Opsiyonları		-	-	-	-	-	-
3.2.3.3.	Faiz Alım Opsiyonları		-	-	-	-	-	-
3.2.3.4.	Faiz Satım Opsiyonları		-	-	-	-	-	-
3.2.3.5.	Menkul Değerler Alım Opsiyonları		-	-	-	-	-	-
3.2.3.6.	Menkul Değerler Satım Opsiyonları		-	-	-	-	-	-
3.2.4.	Futures Para İşlemleri		3,565,577	3,459,790	7,025,367	-	-	-
3.2.4.1.	Futures Para Alım İşlemleri		-	3,459,790	3,459,790	-	-	-
3.2.4.2.	Futures Para Satım İşlemleri		3,565,577	-	3,565,577	-	-	-
3.2.5.	Futures Faiz Alım-Satım İşlemleri		-	-	-	-	-	-
3.2.5.1.	Futures Faiz Alım İşlemleri		-	-	-	-	-	-
3.2.5.2.	Futures Faiz Satım İşlemleri		-	-	-	-	-	-
3.2.6.	Diğer		-	-	-	-	-	-
B.	**EMANET VE REHİNLİ KIYMETLER (IV+V+VI)**		**-**	**6,738,914**	**6,738,914**	**-**	**5,292,122**	**5,292,122**
IV.	**EMANET KIYMETLER**		-	-	-	-	-	-
4.1.	Müşteri Fon ve Portföy Mevcutları		-	-	-	-	-	-
4.2.	Emanete Alınan Menkul Değerler		-	-	-	-	-	-
4.3.	Tahsile Alınan Çekler		-	-	-	-	-	-
4.4.	Tahsile Alınan Ticari Senetler		-	-	-	-	-	-
4.5.	Tahsile Alınan Diğer Kıymetler		-	-	-	-	-	-
4.6.	İhracına Aracı Olunan Kıymetler		-	-	-	-	-	-
4.7.	Diğer Emanet Kıymetler		-	-	-	-	-	-
4.8.	Emanet Kıymet Alanlar		-	-	-	-	-	-
V.	**REHİNLİ KIYMETLER**		-	-	-	-	-	-
5.1.	Menkul Kıymetler		-	-	-	-	-	-
5.2.	Teminat Senetleri		-	-	-	-	-	-
5.3.	Emtia		-	-	-	-	-	-
5.4.	Varant		-	-	-	-	-	-
5.5.	Gayrimenkul		-	-	-	-	-	-
5.6.	Diğer Rehinli Kıymetler		-	-	-	-	-	-
5.7.	Rehinli Kıymet Alanlar		-	-	-	-	-	-
VI.	**KABUL EDİLEN AVALLER VE KEFALETLER**		**-**	**6,738,914**	**6,738,914**	**-**	**5,292,122**	**5,292,122**
	BİLANÇO DIŞI HESAPLAR TOPLAMI (A+B)		**17,439,031**	**25,930,223**	**43,369,254**	**10,263,906**	**24,137,472**	**34,401,378**

Açıklama ve dipnotlar, bu finansal tabloların tamamlayıcı parçalarıdır.

31 ARALIK 2025 TARİHİ İTİBARIYLA KONSOLİDE OLMAYAN KAR VEYA ZARAR TABLOSU

(Tutarlar aksi belirtilmedikçe Bin Türk Lirası ("TL") olarak ifade edilmiştir.)

	KAR VEYA ZARAR TABLOSU	Dipnot	Cari Dönem 1 Ocak 2025- 31 Aralık 2025	Önceki Dönem 1 Ocak 2024- 31 Aralık 2024
I.	**FAİZ GELİRLERİ**	**(5.4.1)**	**6,243,005**	**4,878,864**
1.1.	Kredilerden Alınan Faizler		3,739,827	3,499,842
1.2.	Zorunlu Karşılıklardan Alınan Faizler		-	-
1.3.	Bankalardan Alınan Faizler		2,444,881	1,364,221
1.4.	Para Piyasası İşlemlerinden Alınan Faizler		58,251	14,801
1.5.	Menkul Değerlerden Alınan Faizler		-	-
1.5.1.	Gerçeğe Uygun Değer Farkı Kar Zarara Yansıtılanlar		-	-
1.5.2.	Gerçeğe Uygun Değer Farkı Diğer Kapsamlı Gelire Yansıtılanlar		-	-
1.5.3.	İtfa Edilmiş Maliyeti İle Ölçülenler		-	-
1.6.	Finansal Kiralama Faiz Gelirleri		-	-
1.7.	Diğer Faiz Gelirleri		46	-
II.	**FAİZ GİDERLERİ (-)**	**(5.4.2)**	**2,577,859**	**2,542,911**
2.1.	Mevduata Verilen Faizler		677,498	845,831
2.2.	Kullanılan Kredilere Verilen Faizler		1,895,765	1,693,431
2.3.	Para Piyasası İşlemlerine Verilen Faizler		9	82
2.4.	İhraç Edilen Menkul Kıymetlere Verilen Faizler		-	-
2.5.	Kiralama Faiz Giderleri		4,505	3,567
2.6.	Diğer Faiz Giderleri		82	-
III.	**NET FAİZ GELİRİ/GİDERİ (I-II)**		**3,665,146**	**2,335,953**
IV.	**NET ÜCRET VE KOMİSYON GELİRLERİ/GİDERLERİ**		**135,623**	**(97,850)**
4.1.	Alınan Ücret ve Komisyonlar		320,116	141,544
4.1.1.	Gayri Nakdi Kredilerden		38,307	31,007
4.1.2.	Diğer		281,809	110,537
4.2.	Verilen Ücret ve Komisyonlar (-)		184,493	239,394
4.2.1.	Gayri Nakdi Kredilere		-	-
4.2.2.	Diğer		184,493	239,394
V.	**TEMETTÜ GELİRLERİ**		-	-
VI.	**TİCARİ KAR/ZARAR (Net)**	**(5.4.4)**	**878,794**	**1,262,821**
6.1.	Sermaye Piyasası İşlemleri Kârı/Zararı		-	-
6.2.	Türev Finansal İşlemlerden Kâr/Zarar		422,430	1,045,542
6.3.	Kambiyo İşlemleri Kârı/Zararı		456,364	217,279
VII.	**DİĞER FAALİYET GELİRLERİ**	**(5.4.5)**	**18,169**	**14,664**
VIII.	**FAALİYET BRÜT KÂRI (III+IV+V+VI+VII)**		**4,697,732**	**3,515,588**
IX.	**BEKLENEN ZARAR KARŞILIKLARI GİDERLERİ (-)**	**(5.4.6)**	**42,559**	**3,966**
X.	**DİĞER KARŞILIK GİDERLERİ (-)**	**(5.4.6)**	**106,054**	**115,427**
XI.	**PERSONEL GİDERLERİ (-)**		**412,784**	**276,228**
XII.	**DİĞER FAALİYET GİDERLERİ (-)**	**(5.4.7)**	**293,539**	**174,094**
XIII.	**NET FAALİYET KÂRI/ZARARI (VIII-IX-X-XI-XII)**		**3,842,796**	**2,945,873**
XIV.	**BİRLEŞME İŞLEMİ SONRASINDA GELİR OLARAK KAYDEDİLEN FAZLALIK TUTARI**		-	-
XV.	**ÖZKAYNAK YÖNTEMİ UYGULANAN ORTAKLIKLARDAN KÂR/ZARAR**		-	-
XVI.	**NET PARASAL POZİSYON KÂRI/ZARARI**		-	-
XVII.	**SÜRDÜRÜLEN FAALİYETLER VERGİ ÖNCESİ K/Z (XIII+...+XVI)**		**3,842,796**	**2,945,873**
XVIII.	**SÜRDÜRÜLEN FAALİYETLER VERGİ KARŞILIĞI (±)**	**(5.4.8)**	**1,148,412**	**876,778**
18.1.	Cari Vergi Karşılığı		1,144,886	916,043
18.2.	Ertelenmiş Vergi Gider Etkisi (+)		**3,526**	-
18.3.	Ertelenmiş Vergi Gelir Etkisi (-)		-	39,265
XIX.	**SÜRDÜRÜLEN FAALİYETLER DÖNEM NET K/Z (XVII±XVIII)**	**(5.4.9)**	**2,694,384**	**2,069,095**
XX.	**DURDURULAN FAALİYETLERDEN GELİRLER**		-	-
20.1.	Satış Amaçlı Elde Tutulan Duran Varlık Gelirleri		-	-
20.2.	İştirak, Bağlı Ortaklık ve Birlikte Kontrol Edilen Ortaklıklar (İş Ort.) Satış Karları		-	-
20.3.	Diğer Durdurulan Faaliyet Gelirleri		-	-
XXI.	**DURDURULAN FAALİYETLERDEN GİDERLER (-)**		-	-
21.1.	Satış Amaçlı Elde Tutulan Duran Varlık Giderleri		-	-
21.2.	İştirak, Bağlı Ortaklık ve Birlikte Kontrol Edilen Ortaklıklar (İş Ort.) Satış Zararları		-	-
21.3.	Diğer Durdurulan Faaliyet Giderleri		-	-
XXII.	**DURDURULAN FAALİYETLER VERGİ ÖNCESİ K/Z (XX-XXI)**		-	-
XXIII.	**DURDURULAN FAALİYETLER VERGİ KARŞILIĞI (±)**		-	-
23.1.	Cari Vergi Karşılığı		-	-
23.2.	Ertelenmiş Vergi Gider Etkisi (+)		-	-
23.3.	Ertelenmiş Vergi Gelir Etkisi (-)		-	-
XXIV.	**DURDURULAN FAALİYETLER DÖNEM NET K/Z (XXII±XXIII)**		-	-
XXV.	**DÖNEM NET KARI/ZARARI (XIX+XXIV)**	**(5.4.10)**	**2,694,384**	**2,069,095**
25.1.	Grubun Kârı / Zararı		-	-
25.2.	Azınlık Payları Kârı / Zararı (-)		-	-
	Hisse Başına Kâr / Zarar		-	-

Açıklama ve dipnotlar, bu finansal tabloların tamamlayıcı parçalarıdır.

31 ARALIK 2025 TARİHİNDE SONA EREN YIL SONU HESAP DÖNEMİNE AİT KONSOLİDE OLMAYAN KAR VEYA ZARAR VE DİĞER KAPSAMLI GELİR TABLOSU

(Tutarlar aksi belirtilmedikçe Bin Türk Lirası ("TL") olarak ifade edilmiştir.)

	KAR VEYA ZARAR VE DİĞER KAPSAMLI GELİR TABLOSUD	Cari Dönem 1 Ocak 2025- 31 Aralık 2025	Önceki Dönem 1 Ocak 2024- 31 Aralık 2024
I.	**DÖNEM KARI/ZARARI**	**2,694,384**	**2,069,095**
II.	**DİĞER KAPSAMLI GELİRLER**	**562**	**613**
2.1.	**Kar veya Zararda Yeniden Sınıflandırılmayacaklar**	**562**	**613**
2.1.1.	Maddi Duran Varlıklar Yeniden Değerleme Artışları/Azalışları	-	-
2.1.2.	Maddi Olmayan Duran Varlıklar Yeniden Değerleme Artışları/Azalışları	-	-
2.1.3.	Tanımlanmış Fayda Planları Yeniden Ölçüm Kazançları/Kayıpları	803	876
2.1.4.	Diğer Kâr veya Zarar Olarak Yeniden Sınıflandırılmayacak Diğer Kapsamlı Gelir Unsurları	-	-
2.1.5.	Kâr veya Zararda Yeniden Sınıflandırılmayacak Diğer Kapsamlı Gelire İlişkin Vergiler	(241)	(263)
2.2.	**Kâr veya Zararda Yeniden Sınıflandırılacaklar**	-	-
2.1.1.	Yabancı Para Çevirim Farkları	-	-
2.2.2.	Gerçeğe Uygun Değer Farkı Diğer Kapsamlı Gelire Yansıtılan Finansal Varlıkların Değerleme ve/veya Sınıflandırma Gelirleri/Giderleri	-	-
2.2.3.	Nakit Akış Riskinden Korunma Gelirleri/Giderleri	-	-
2.2.4.	Yurtdışındaki İşletmeye İlişkin Yatırım Riskinden Korunma Gelirleri/Giderleri	-	-
2.2.5.	Diğer Kâr veya Zarar Olarak Yeniden Sınıflandırılacak Diğer Kapsamlı Gelir Unsurları	-	-
2.2.6.	Kâr veya Zararda Yeniden Sınıflandırılacak Diğer Kapsamlı Gelire İlişkin Vergiler	-	-
III.	**TOPLAM KAPSAMLI GELİR (I+II)**	**2,694,946**	**2,069,708**

Açıklama ve dipnotlar, bu finansal tabloların tamamlayıcı parçalarıdır.

MUFG BANK TURKEY A.Ş.

31 ARALIK 2025 TARİHİNDE SONA EREN YIL SONU HESAP DÖNEMİNE AİT KONSOLİDE OLMAYAN ÖZKAYNAK DEĞİŞİM TABLOSU

(Tutarlar aksi belirtilmedikçe Bin Türk Lirası ("TL") olarak ifade edilmiştir.)

	ÖZKAYNAK DEĞİŞİM TABLOSU					Kâr veya Zararda Yeniden Sınıflandırılmayacak Birikmiş Diğer Kapsamlı Gelirler ve Giderler			Kâr veya Zararda Yeniden Sınıflandırılacak Birikmiş Diğer Kapsamlı Gelirler ve Giderler						
		Ödenmiş Sermaye	Hisse Senedi İhraç Primleri	Hisse Senedi İptal Kârları	Diğer Sermaye Yedekleri	1	2	3	4	5	6	Kar Yedekleri	Geçmiş Dönem Kârı / (Zararı)	Dönem Net Kar veya Zararı	Toplam Özkaynak
	Önceki Dönem 31 Aralık 2024														
I.	**Önceki Dönem Sonu Bakiyesi**	**527,700**	-	-	-	-	**(21)**	-	-	-	-	**72,919**	**2,770,880**	-	**3,371,478**
II.	**TMS 8 Uyarınca Yapılan Düzeltmeler**	-	-	-	-	-	-	-	-	-	-	-	-	-	-
2.1.	Hataların Düzeltilmesinin Etkisi	-	-	-	-	-	-	-	-	-	-	-	-	-	-
2.2.	Muhasebe Politikasında Yapılan Değişikliklerin Etkisi	-	-	-	-	-	-	-	-	-	-	-	-	-	-
III.	**Yeni Bakiye (I+II)**	**527,700**	-	-	-	-	**(21)**	-	-	-	-	**72,919**	**2,770,880**	-	**3,371,478**
IV.	**Toplam Kapsamlı Gelir**	-	-	-	-	-	**613**	-	-	-	-	-	-	**2,069,095**	**2,069,708**
V.	**Nakden Gerçekleştirilen Sermaye Artırımı**	-	-	-	-	-	-	-	-	-	-	-	-	-	-
VI.	**İç Kaynaklardan Gerçekleştirilen Sermaye Artırımı**	-	-	-	-	-	-	-	-	-	-	-	-	-	-
VII.	**Ödenmiş Sermaye Enflasyon Düzeltme Farkı**	-	-	-	-	-	-	-	-	-	-	-	-	-	-
VIII.	**Hisse Senedine Dönüştürülebilir Tahviller**	-	-	-	-	-	-	-	-	-	-	-	-	-	-
IV.	**Sermaye Benzeri Borçlanma Araçları**	-	-	-	-	-	-	-	-	-	-	-	-	-	-
X.	**Diğer Değişiklikler Nedeniyle Artış /Azalış**	-	-	-	-	-	-	-	-	-	-	-	-	-	-
XI.	**Kâr Dağıtımı**	-	-	-	-	-	-	-	-	-	-	**32,623**	(32,622)	-	1
11.1.	Dağıtılan Temettü	-	-	-	-	-	-	-	-	-	-	-	-	-	-
11.2.	Yedeklere Aktarılan Tutarlar	-	-	-	-	-	-	-	-	-	-	32,622	(32,622)	-	-
11.3.	Diğer	-	-	-	-	-	-	-	-	-	-	1	-	-	1
	Dönem Sonu Bakiyesi	**527,700**	-	-	-	-	**592**	-	-	-	-	**105,542**	**2,738,258**	**2,069,095**	**5,441,187**
	Cari Dönem 31 Aralık 2025														
I.	**Önceki Dönem Sonu Bakiyesi**	**527,700**	-	-	-	-	**592**	-	-	-	-	**105,542**	**4,807,353**	-	**5,441,187**
II.	**TMS 8 Uyarınca Yapılan Düzeltmeler**	-	-	-	-	-	-	-	-	-	-	-	-	-	-
2.1.	Hataların Düzeltilmesinin Etkisi	-	-	-	-	-	-	-	-	-	-	-	-	-	-
2.2.	Muhasebe Politikasında Yapılan Değişikliklerin Etkisi	-	-	-	-	-	-	-	-	-	-	-	-	-	-
III.	**Yeni Bakiye (I+II)**	**527,700**	-	-	-	-	**592**	-	-	-	-	**105,542**	**4,807,353**	-	**5,441,187**
IV.	**Toplam Kapsamlı Gelir**	-	-	-	-	-	**562**	-	-	-	-	-	-	**2,694,384**	**2,694,946**
V.	**Nakden Gerçekleştirilen Sermaye Artırımı**	-	-	-	-	-	-	-	-	-	-	-	-	-	-
VI.	**İç Kaynaklardan Gerçekleştirilen Sermaye Artırımı**	-	-	-	-	-	-	-	-	-	-	-	-	-	-
VII.	**Ödenmiş Sermaye Enflasyon Düzeltme Farkı**	-	-	-	-	-	-	-	-	-	-	-	-	-	-
VIII.	**Hisse Senedine Dönüştürülebilir Tahviller**	-	-	-	-	-	-	-	-	-	-	-	-	-	-
IV.	**Sermaye Benzeri Borçlanma Araçları**	-	-	-	-	-	-	-	-	-	-	-	-	-	-
X.	**Diğer Değişiklikler Nedeniyle Artış /Azalış**	-	-	-	-	-	-	-	-	-	-	-	-	-	-
XI.	**Kâr Dağıtımı**	-	-	-	-	-	-	-	-	-	-	-	-	-	-
11.1.	Dağıtılan Temettü	-	-	-	-	-	-	-	-	-	-	-	-	-	-
11.2.	Yedeklere Aktarılan Tutarlar	-	-	-	-	-	-	-	-	-	-	-	-	-	-
11.3.	Diğer	-	-	-	-	-	-	-	-	-	-	-	-	-	-
	Dönem Sonu Bakiyesi	**527,700**	-	-	-	-	**1,154**	-	-	-	-	**105,542**	**4,807,353**	**2,694,384**	**8,136,133**

1. Duran varlıklar birikmiş yeniden değerleme artışları/azalışları,
2. Tanımlanmış fayda planlarının birikmiş yeniden ölçüm kazançları/kayıpları,
3. Diğer (Özkaynak yöntemiyle değerlenen yatırımların diğer kapsamlı gelirinden kâr/zararda sınıflandırılmayacak payları ile diğer kâr veya zarar olarak yeniden sınıflandırılmayacak diğer kapsamlı gelir unsurlarının birikmiş tutarları)
4. Yabancı para çevirim farkları,
5. Gerçeğe uygun değer farkı diğer kapsamlı gelire yansıtılan finansal varlıkların birikmiş yeniden değerleme ve/veya sınıflandırma kazançları/kayıpları,
6. Diğer (Nakit akış riskinden korunma kazançları/kayıpları, özkaynak yöntemiyle değerlenen yatırımların diğer kapsamlı gelirinden kâr/zararda sınıflandırılacak payları ve diğer kâr veya zarar olarak yeniden sınıflandırılacak diğer kapsamlı gelir unsurlarının birikmiş tutarları) ifade eder.

Açıklama ve dipnotlar, bu finansal tabloların tamamlayıcı parçalarıdır.

31 ARALIK 2025 TARİHİNDE SONA EREN YIL SONU HESAP DÖNEMİNE AİT KONSOLİDE OLMAYAN NAKİT AKIŞ TABLOSU

(Tutarlar aksi belirtilmedikçe Bin Türk Lirası ("TL") olarak ifade edilmiştir.)

	NAKİT AKIŞ TABLOSU	Dipnot	Cari Dönem 31 Aralık 2025	Önceki Dönem 31 Aralık 2024
A.	**BANKACILIK FAALİYETLERİNE İLİŞKİN NAKİT AKIŞLARI**			
1.1.	**Bankacılık Faaliyet Konusu Varlık ve Yükümlülüklerdeki Değişim Öncesi Faaliyet Kârı**		**2,502,376**	**1,813,172**
1.1.1.	Alınan Faizler		6,418,940	4,699,391
1.1.2.	Ödenen Faizler		(2,591,539)	(2,522,384)
1.1.3.	Alınan Temettüler		-	-
1.1.4.	Alınan Ücret ve Komisyonlar		320,116	141,544
1.1.5.	Elde Edilen Diğer Kazançlar		18,169	14,664
1.1.6.	Zarar Olarak Muhasebeleştirilen Donuk Alacaklardan Tahsilatlar		-	-
1.1.7.	Personele ve Hizmet Tedarik Edenlere Yapılan Nakit Ödemeler		(410,144)	(277,134)
1.1.8.	Ödenen Vergiler		(1,223,435)	(958,485)
1.1.9.	Diğer	(5.6.3)	(29,731)	715,576
1.2.	**Bankacılık Faaliyetleri Konusu Varlık ve Yükümlülüklerdeki Değişim**		**4,407,921**	**828,815**
1.2.1.	Gerçeğe Uygun Değer Farkı K/Z'a Yansıtılan FV'larda Net (Artış) Azalış		-	-
1.2.2.	Bankalar Hesabındaki Net (Artış) Azalış		(7,909,742)	(348,736)
1.2.3.	Kredilerdeki Net (Artış) Azalış		(15,450,210)	(928,354)
1.2.4.	Diğer Varlıklarda Net (Artış) Azalış	(5.6.3)	(1,152,345)	(8,801)
1.2.5.	Bankaların Mevduatlarında Net Artış (Azalış)		1,236,142	(5,472,072)
1.2.6.	Diğer Mevduatlarda Net Artış (Azalış)		4,648,977	3,378,779
1.2.7.	Gerçeğe Uygun Değer Farkı K/Z'a Yansıtılan FY'lerde Net Artış (Azalış)		-	-
1.2.8.	Alınan Kredilerdeki Net Artış (Azalış)		22,853,981	3,983,492
1.2.9.	Vadesi Gelmiş Borçlarda Net Artış (Azalış)		-	-
1.2.10.	Diğer Borçlarda Net Artış (Azalış)	(5.6.3)	181,118	224,507
I.	**Bankacılık Faaliyetlerinden Kaynaklanan Net Nakit Akışı**		**6,910,297**	**2,641,987**
B.	**YATIRIM FAALİYETLERİNE İLİŞKİN NAKİT AKIŞLARI**			
II.	**Yatırım Faaliyetlerinden Kaynaklanan Net Nakit Akışı**		**(49,252)**	**(58,933)**
2.1.	İktisap Edilen İştirakler, Bağlı Ortaklıklar ve Birlikte Kontrol Edilen Ortaklıklar (İş Ortaklıkları)		-	-
2.2.	Elden Çıkarılan İştirakler, Bağlı Ortaklıklar ve Birlikte Kontrol Edilen Ortaklıklar (İş Ortaklıkları)		-	-
2.3.	Satın Alınan Menkuller ve Gayrimenkuller		(29,781)	(30,299)
2.4.	Elden Çıkarılan Menkul ve Gayrimenkuller		-	(3,356)
2.5.	Elde Edilen Gerçeğe Uygun Değer Farkı Diğer Kapsamlı Gelire Yansıtılan Finansal Varlıklar		-	-
2.6.	Elden Çıkarılan Gerçeğe Uygun Değer Farkı Diğer Kapsamlı Gelire Yansıtılan Finansal Varlıklar		-	-
2.7.	Satın Alınan İtfa Edilmiş Maliyeti ile Ölçülen Finansal Varlıklar		-	-
2.8.	Satılan İtfa Edilmiş Maliyeti ile Ölçülen Finansal Varlıklar		-	-
2.9.	Diğer		(19,471)	(25,278)
C.	**FİNANSMAN FAALİYETLERİNE İLİŞKİN NAKİT AKIMLARI**			
III.	**Finansman Faaliyetlerinden Sağlanan Net Nakit**		**(14,906)**	**(11,802)**
3.1.	Krediler ve İhraç Edilen Menkul Değerlerden Sağlanan Nakit		-	-
3.2.	Krediler ve İhraç Edilen Menkul Değerlerden Kaynaklanan Nakit Çıkışı		-	-
3.3.	İhraç Edilen Sermaye Araçları		-	-
3.4.	Temettü Ödemeleri		-	-
3.5.	Kiralamaya İlişkin Ödemeler		(15,709)	(12,415)
3.6.	Diğer		803	613
IV.	**Yabancı Para Çevrim Farklarının Nakit ve Nakde Eşdeğer Varlıklar Üzerindeki Etkisi**	**(5.6.3)**	**120,401**	**(22,292)**
V.	**Nakit ve Nakde Eşdeğer Varlıklardaki Net Artış/Azalış (I+II+III+IV)**		**6,966,540**	**2,548,960**
VI.	**Dönem Başındaki Nakit ve Nakde Eşdeğer Varlıklar**	**(5.6.1)**	**8,060,464**	**5,511,504**
VII.	**Dönem Sonundaki Nakit ve Nakde Eşdeğer Varlıklar (V+VI)**	**(5.6.1)**	**15,027,004**	**8,060,464**

Açıklama ve dipnotlar, bu finansal tabloların tamamlayıcı parçalarıdır.

31 ARALIK 2025 TARİHİNDE SONA EREN YIL SONU HESAP DÖNEMİNE AİT KONSOLİDE OLMAYAN KAR DAĞITIM TABLOSU

(Tutarlar aksi belirtilmedikçe Bin Türk Lirası ("TL") olarak ifade edilmiştir.)

	KAR DAĞITIM TABLOSU	Dipnot	Cari Dönem* 31 Aralık 2025	Önceki Dönem 31 Aralık 2024
I.	**DÖNEM KÂRININ DAĞITIMI**			
1.1	**DÖNEM KÂRI**		**3,842,796**	**2,945,873**
1.2	ÖDENECEK VERGİ VE YASAL YÜKÜMLÜLÜKLER		1,148,412	876,778
1.2.1	Kurumlar Vergisi (Gelir Vergisi)		1,144,886	916,043
1.2.2	Gelir Vergisi Kesintisi		-	-
1.2.3	Diğer Vergi ve Yasal Yükümlülükler		3,526	(39,265)
A.	**NET DÖNEM KÂRI (1.1-1.2)**		**2,694,384**	**2,069,095**
1.3	**GEÇMİŞ DÖNEMLER ZARARI**		-	-
1.4	**BİRİNCİ TERTİP YASAL YEDEK AKÇE**		-	-
1.5	**BANKADA BIRAKILMASI VE TASARRUFU ZORUNLU YASAL FONLAR**		-	-
B.	**DAĞITILABİLİR NET DÖNEM KÂRI [A-(1.3+1.4+1.5)]**		**2,694,384**	**2,069,095**
1.6	**ORTAKLARA BİRİNCİ TEMETTÜ**		-	-
1.6.1	Hisse Senedi Sahiplerine		-	-
1.6.2	İmtiyazlı Hisse Senedi Sahiplerine		-	-
1.6.3	Katılma İntifa Senetlerine		-	-
1.6.4	Kâra İştirakli Tahvillere		-	-
1.6.5	Kâr ve Zarar Ortaklığı Belgesi Sahiplerine		-	-
1.7	**PERSONELE TEMETTÜ**		-	-
1.8	**YÖNETİM KURULUNA TEMETTÜ**		-	-
1.9	**ORTAKLARA İKİNCİ TEMETTÜ**		-	-
1.9.1	Hisse Senedi Sahiplerine		-	-
1.9.2	İmtiyazlı Hisse Senedi Sahiplerine		-	-
1.9.3	Katılma İntifa Senetlerine		-	-
1.9.4	Kâra İştirakli Tahvillere		-	-
1.9.5	Kâr ve Zarar Ortaklığı Belgesi Sahiplerine		-	-
1.10	**İKİNCİ TERTİP YASAL YEDEK AKÇE**		-	-
1.11	**STATÜ YEDEKLERİ**		-	-
1.12	**OLAĞANÜSTÜ YEDEKLER**		-	-
1.13	**DİĞER YEDEKLER**		-	-
1.14	**ÖZEL FONLAR**		-	-
II.	**YEDEKLERDEN DAĞITIM**		-	-
2.1	**DAĞITILAN YEDEKLER**		-	-
2.2	**İKİNCİ TERTİP YASAL YEDEKLER**		-	-
2.3	**ORTAKLARA PAY**		-	-
2.3.1	Hisse Senedi Sahiplerine		-	-
2.3.2	İmtiyazlı Hisse Senedi Sahiplerine		-	-
2.3.3	Katılma İntifa Senetlerine		-	-
2.3.4	Kâra İştirakli Tahvillere		-	-
2.3.5	Kâr ve Zarar Ortaklığı Belgesi Sahiplerine		-	-
2.4	**PERSONELE PAY**		-	-
2.5	**YÖNETİM KURULUNA PAY**		-	-
III.	**HİSSE BAŞINA KÂR**		-	-
3.1	**HİSSE SENEDİ SAHİPLERİNE (100 Hisse başına kazanç)**		-	-
3.2	**HİSSE SENEDİ SAHİPLERİNE (%)**		-	-
3.3	**İMTİYAZLI HİSSE SENEDİ SAHİPLERİNE**		-	-
3.4	**İMTİYAZLI HİSSE SENEDİ SAHİPLERİNE (%)**		-	-
IV.	**HİSSE BAŞINA TEMETTÜ**		-	-
4.1	**HİSSE SENEDİ SAHİPLERİNE (100 Hisse başına kazanç)**		-	-
4.2	**HİSSE SENEDİ SAHİPLERİNE (%)**		-	-
4.3	**İMTİYAZLI HİSSE SENEDİ SAHİPLERİNE**		-	-
4.4	**İMTİYAZLI HİSSE SENEDİ SAHİPLERİNE (%)**		-	-

* Cari dönem için birinci tertip yasal yedek akçe Mart 2026 tarihinde gerçekleştirilecek Genel Kurul'dan sonra belirlenecektir.

ÜÇÜNCÜ BÖLÜM

MUHASEBE POLİTİKALARI

I. Sunum esaslarına ilişkin açıklamalar

1. Finansal tablolar ile bunlara ilişkin açıklama ve dipnotların Türkiye Muhasebe Standartları ve Bankaların Muhasebe Uygulamalarına ve Belgelerin Saklanmasına İlişkin Usul ve Esaslar Hakkında Yönetmeliğe uygun olarak hazırlanması

Banka, finansal tablolarını 1 Kasım 2006 tarihli ve 26333 sayılı Resmi Gazete'de yayımlanan "Bankaların Muhasebe Uygulamalarına ve Belgelerin Saklanmasına İlişkin Usul ve Esaslar Hakkında Yönetmelik" hükümleri ve Bankacılık Düzenleme ve Denetleme Kurumu ("BDDK") tarafından muhasebe ve finansal raporlama esaslarına ilişkin yayımlanan diğer yönetmelik, tebliğ, açıklama ve genelgelere ve bunlar ile düzenlenmeyen konularda Kamu Gözetimi, Muhasebe ve Denetim Standartları Kurumu ("KGK") tarafından yürürlüğe konulmuş olan Türkiye Muhasebe Standardı 34 ("TMS 34") Ara Dönem Finansal Raporlama Standardı ve Türkiye Finansal Raporlama Standartları ("TFRS") hükümlerine (tümü "BDDK Muhasebe ve Finansal Raporlama Mevzuatı") uygun olarak hazırlanmıştır. Düzenlenen kamuya açıklanacak konsolide olmayan finansal tabloların biçim ve içerikleri ile bunların açıklama ve dipnotları "Bankalarca Kamuya Açıklanacak Finansal Tablolar ile Bunlara İlişkin Açıklama ve Dipnotlar Hakkında Tebliğ" ve "Bankalarca Risk Yönetimine İlişkin Kamuya Yapılacak Açıklamalar Hakkında Tebliğ" ile bunlara ek ve değişiklikler getiren tebliğlere uygun olarak hazırlanmıştır. Banka, muhasebe kayıtlarını Türk parası olarak, Bankacılık Kanunu, Türk Ticaret Kanunu ve Türk vergi mevzuatına uygun olarak tutmaktadır. Finansal tablolar, gerçeğe uygun değerleri ile gösterilen finansal varlık ve yükümlülüklerin dışında, tarihi maliyet esası baz alınarak Türk Lirası (TL) olarak hazırlanmıştır. Finansal tabloların TFRS'ye göre hazırlanmasında Banka yönetiminin bilançodaki varlık ve yükümlülükler ile bilanço tarihi itibarıyla koşullu konular hakkında varsayımlar ve tahminler yapması gerekmektedir. Söz konusu varsayımlar ve tahminler finansal araçların gerçeğe uygun değer hesaplamalarını ve finansal varlıkların değer düşüklüğünü içermekte olup düzenli olarak gözden geçirilmekte, gerekli düzeltmeler yapılmakta ve bu düzeltmelerin etkisi gelir tablosuna yansıtılmaktadır. Kullanılan varsayım ve tahminler ilgili dipnotlarda açıklanmaktadır. Banka, 20 Aralık 2012 tarihinde Bankacılık Düzenleme ve Denetleme Kurumu'ndan ("BDDK") mevduat bankası olarak kurulması için iznini almış, 14 Şubat 2013 tarihinde faaliyetlerine geçebilmek için çalışmalara başlamıştır. Bankacılık faaliyet izni 19 Eylül 2013 tarihinde alınmış ve bankacılık faaliyetlerine 28 Kasım 2013 tarihinde başlanmıştır.

2. Finansal tabloların hazırlanmasında izlenen muhasebe politikaları ve kullanılan değerleme esasları

Konsolide olmayan finansal tablolar, 5411 sayılı Bankacılık Kanunu'na ("Bankacılık Kanunu") ilişkin olarak 1 Kasım 2006 tarih ve 26333 sayılı Resmi Gazete'de yayımlanan "Bankaların Muhasebe Uygulamalarına ve Belgelerin Saklanmasına İlişkin Usul ve Esaslar Hakkında Yönetmelik" ("Yönetmelik") ve muhasebe ve finansal raporlama esaslarına ilişkin Bankacılık Düzenleme ve Denetleme Kurulu tarafından bankaların hesap kayıt düzenine ilişkin yayımlanan diğer düzenlemeler ile Bankacılık Düzenleme ve Denetleme Kurumu ("BDDK") genelge ve açıklamaları ve bunlar ile düzenlenmeyen konularda Kamu Gözetimi, Muhasebe ve Denetim Standartları Kurumu ("KGK") tarafından yürürlüğe konulmuş olan Türkiye Finansal Raporlama Standartları ("TFRS") hükümlerine (tümü "BDDK Muhasebe ve Finansal Raporlama Mevzuatı") uygun olarak hazırlanmıştır. Bununla birlikte, TFRS'de yer alan TMS 29 "Yüksek Enflasyonlu Ekonomilerde Finansal Raporlama" standardı aşağıda açıklandığı üzere bankalar ile finansal kiralama, faktoring, finansman, tasarruf finansman ve varlık yönetim şirketleri açısından uygulanmamaktadır.

Kamuya açıklanacak konsolide olmayan finansal tabloların biçim ve içerikleri ile bunların açıklama ve dipnotları 28 Haziran 2012 tarih ve 28337 sayılı Resmi Gazete'de yayımlanan "Bankalarca Kamuya Açıklanacak Finansal Tablolar ile Bunlara İlişkin Açıklama ve Dipnotlar Hakkında Tebliğ" ve 23 Ekim 2015 tarih ve 29511 sayılı Resmi Gazete'de yayımlanan "Bankalarca Risk Yönetimine İlişkin Kamuya Yapılacak Açıklamalar Hakkında Tebliğ" ile bu tebliğlere ek ve değişiklikler getiren tebliğlere uygun olarak hazırlanmıştır. Banka, muhasebe kayıtlarını Türk parası olarak, Bankacılık Kanunu, Türk Ticaret Kanunu ve Türk Vergi Mevzuatına uygun olarak tutmaktadır.

MUHASEBE POLİTİKALARI (Devamı)

I. Sunum esaslarına ilişkin açıklamalar (Devamı)

2. Finansal tabloların hazırlanmasında izlenen muhasebe politikaları ve kullanılan değerleme esasları (Devamı)

KGK tarafından 23 Kasım 2023 tarihinde yapılan duyuruda, TFRS'yi uygulayan işletmelerin 31 Aralık 2023 raporlama döneminden itibaren finansal tablolarında "TMS 29 Yüksek Enflasyonlu Ekonomilerde Finansal Raporlama" standardını uygulamalarına karar verilmiş, ayrıca kendi alanlarında düzenleme ve denetleme yapmakla yetkili olan kurum ya da kuruluşların TMS 29 hükümlerinin uygulanmasına yönelik olarak farklı geçiş tarihleri belirleme konusunda serbestlik tanınmıştır. Bu kapsamda, BDDK'nın 12 Aralık 2023 tarihli ve 10744 sayılı kararı uyarınca, bankalar ile finansal kiralama, faktoring, finansman, tasarruf finansman ve varlık yönetim şirketlerinin 31 Aralık 2023 tarihli finansal tablolarının TMS 29 kapsamında yapılması gereken enflasyon düzeltmesine tabi tutulmamasına ve 11 Ocak 2024 tarihli ve 10825 sayılı Kararı uyarınca, 1 Ocak 2025 tarihinden itibaren enflasyon muhasebesi uygulamasına geçmesine karar verilmiş olup, 31 Aralık 2024 tarihli finansal tablolarda TMS 29 uygulanmamış ve enflasyon düzeltmesi yapılmamıştır. Bununla birlikte, BDDK'nın 5 Aralık 2024 tarih ve 11021 sayılı kararı uyarınca da bankalar ile finansal kiralama, faktoring, finansman, tasarruf finansman ve varlık yönetim şirketlerinin 2025 yılında da enflasyon muhasebesi uygulamamasına karar verilmiştir. Son olarak, BDDK'nın 18 Aralık 2025 tarih ve 11340 sayılı kararıyla ile de 11 Ocak 2024 tarih ve 10825 sayılı kararının yürürlükten kaldırıldığı; bankalar ile finansal kiralama, faktoring, finansman, tasarruf finansman ve varlık yönetim şirketlerinin 2026 yılında enflasyon düzeltmesine tabi tutulmayacağı ilan edilmiştir. Buna istinaden, 31 Aralık 2025 tarihli finansal tablolarda TMS 29 uygulanmamış ve enflasyon düzeltmesi yapılmamıştır.

II. Finansal araçlara ilişkin açıklamalar

KGK tarafından 19 Ocak 2017 tarihli ve 29953 sayılı Resmi Gazete 'de yayımlanan finansal araçların sınıflandırılması ve ölçümü ile alakalı "TFRS 9 Finansal Araçlar" standardı 1 Ocak 2018 tarihinden geçerli olmak üzere "TMS 39 Finansal Araçlar: Muhasebeleştirme ve Ölçme" standardının yerine uygulanmaktadır.

TFRS 9 kapsamında olan tüm finansal varlıkların, ilk muhasebeleştirme sonrasında, itfa edilmiş maliyeti, gerçeğe uygun değer farkı diğer kapsamlı gelire yansıtılan finansal varlıklar veya gerçeğe uygun değer farkı diğer kapsamlı gelire yansıtılan özkaynak araçları olarak muhasebeleştirilmesi gerekmektedir. Özellikle, sözleşmeye dayalı nakit akışlarını tahsil etmeyi amaçlayan bir işletme modeli içinde tutulan borçlanma araçları ile yalnızca anapara ve anapara bakiyesine ilişkin faiz ödemelerini içeren sözleşmeye bağlı nakit akışlarına sahip borçlanma araçları, sonraki muhasebeleştirmede genellikle itfa edilmiş maliyetinden ölçülür. Hem sözleşmeye dayalı nakit akışlarını tahsil etmek, hem de finansal varlığı satmak amacıyla elde tutan bir işletme modeli içinde tutulan borçlanma araçları ile belirli tarihlerde sadece anapara ve anapara bakiyesinden kaynaklanan faiz ödemelerini içeren nakit akışlarına yol açan borçlanma araçlarının genel olarak gerçeğe uygun değer değişimi diğer kapsamlı gelire yansıtılarak ölçülür. Diğer tüm borçlanma araçları ve özkaynak araçları, sonraki hesap dönemlerinin sonunda gerçeğe uygun değerleriyle ölçülür. Ayrıca, TFRS 9 uyarınca işletmeler, ticari amaçla elde tutulmayan özkaynak aracına yapılan yatırımın gerçeğe uygun değerinde meydana gelen değişimlerin diğer kapsamlı gelirde sunulması konusunda geri dönülemeyecek bir tercihte bulunabilirler. Bu tür yatırımlardan sağlanan temettüler, açıkça yatırımın maliyetinin bir kısmının geri kazanılması niteliğinde olmadıkça, kar veya zarar olarak finansal tablolara alınır.

Finansal araçların ilk ölçümü:

Finansal araçların ilk muhasebeleştirilmesinde sınıflandırılması, sözleşmeye bağlı şartlara ve ilgili iş modeline bağlıdır.

Finansal araçların sınıflandırılması:

Finansal araçların ilk muhasebeleştirilme esnasında hangi kategoride sınıflandırılacağı, yönetim için kullanılan ilgili iş modeli ile sözleşmeye bağlı nakit akışların özelliklerine bağlıdır.

MUHASEBE POLİTİKALARI (Devamı)

II. Finansal araçlara ilişkin açıklamalar (Devamı)

İş modeli değerlendirmesi:
Banka'nın iş modeli TFRS 9 uyarınca, belirli bir yönetim amacına ulaşılması için finansal varlıkların nasıl yönetildiğini gösteren bir düzeyde belirlenmektedir.
Banka finansal varlıkların yönetimi için kullandığı iş modelini değerlendirirken, değerlendirmenin yapıldığı tarihte elde edilebilen ilgili tüm kanıtları dikkate almaktadır. Bu tür kanıtlar aşağıdakileri içerir:

- Yönetim modeli ve yönetim modeli kapsamında elde tutulan finansal varlıkların performanslarının işletmenin kilit yönetici personeline nasıl raporlandığı,
- Yönetim modelinin (yönetim modeli kapsamında elde tutulan finansal varlıkların) performansını etkileyen riskler ve özellikle bu risklerin yönetim şekli ve
- İşletme yöneticilerine verilen ilave ödemelerin nasıl belirlendiği (örneğin, ilave ödemelerin yönetilen varlıkların gerçeğe uygun değerine göre mi yoksa tahsil edilen sözleşmeye bağlı nakit akışlarına göre mi belirlendiği).

Finansal Varlıkları Sözleşmeye Bağlı Nakit Akışlarını Tahsil Etmek İçin Elde Tutmayı Amaçlayan İş Modeli:

Banka'nın finansal varlıklarını ömrü boyunca oluşacak sözleşmeye bağlı nakit akışlarının tahsil edilmesi amacıyla tuttuğu iş modelidir. Bu iş modeli kapsamında elde tutulan finansal varlıklar, finansal varlığa ilişkin sözleşme şartlarının, belirli tarihlerde sadece anapara ve anapara bakiyesinden kaynaklanan faiz ödemelerini içeren nakit akışlar testini geçmesi durumunda, itfa edilmiş maliyeti ile ölçülür.

Finansal varlık ve yükümlülüklerin ölçüm kategorileri:

Banka, 1 Ocak 2018 tarihinden itibaren tüm finansal varlıklarını, bu varlıklarının yönetimi için kullandığı iş modelini esas alarak sınıflandırmıştır. Bu kapsamda finansal varlıklar üç ana sınıf bazında aşağıdaki gibidir:

- ✓ Gerçeğe uygun değer farkı kâr veya zarara yansıtılan
- ✓ Gerçeğe uygun değer farkı diğer kapsamlı gelire yansıtılan
- ✓ İtfa edilmiş maliyet

Banka, temerrüt halinde kayıp ve temerrüt olasılığı parametre değerlerinin belirlenmesinde 5 yıllık Türkiye Kredi Riski (CDS) seviyesi temel makro ekonomik faktör olarak dikkate alınmıştır. 6 aylık periyotlar ile gözden geçirilen CDS seviyesinin belirlenmesi çalışmalarında, Banka'nın gelecek beklentilerine uyumlu üç makro ekonomik senaryo için beklenen CDS seviyesi tespit edilmiştir. Bu senaryolar için ön görülen gerçekleşme beklenti oranları belirlenmiştir. Bu oranlar ve senaryo değerleri kullanılarak ağırlıklı ortalama CDS seviyesi hesaplanmış ve 31 Aralık 2025 tarih için bu değer kullanılmıştır.

Gerçeğe uygun değer farkı kâr zarara yansıtılan finansal varlıklar

Gerçeğe uygun değer farkı kar veya zarara yansıtılan finansal varlıklar, gerçeğe uygun değer esasına göre değerlemeye tabi tutulmakta ve değerleme sonucunda oluşan kazanç ya da kayıplar kar/zarar hesaplarına yansıtılmaktadır. Gerçeğe uygun değer farkı kar veya zarara yansıtılan menkul değerlerin elde tutulması süresince kazanılan faiz gelirleri ve itfa edilmiş maliyet ile elde etme maliyeti arasındaki fark gelir tablosunda faiz gelirleri içinde, menkul değerlerin gerçeğe uygun değerleri ile itfa edilmiş maliyetleri arasındaki fark ise sermaye piyasası işlemleri kar/zararı içinde gösterilmektedir. Söz konusu finansal varlıkların vadesinden önce elden çıkarılması sonucunda oluşan kar veya zarar sermaye piyasası işlemleri içinde değerlendirilmektedir. Banka'nın türev araçlar dışında gerçeğe uygun değer farkı kar zarara yansıtılan işlemi bulunmamaktadır.

MUHASEBE POLİTİKALARI (Devamı)

II. Finansal araçlara ilişkin açıklamalar (Devamı)

Gerçeğe uygun değer farkı diğer kapsamlı gelire yansıtılan finansal varlıklar

TFRS 9 uyarınca aşağıda yer alan şartların tamamının sağlanması durumunda ilgili finansal varlıklar gerçeğe uygun değer farkı diğer kapsamlı gelire yansıtılarak ölçülmelidir;

- Finansal varlıkların sözleşmeye bağlı nakit akışlarının tahsil edilmesini ve satılmasını amaçlayan iş modelinde yönetilmesi ve
- Finansal varlığa ilişkin sözleşme şartlarının, belirli tarihlerde sadece anapara ve anapara bakiyesinden kaynaklanan faiz ödemelerini içeren nakit akışlarına yol açması.

31 Aralık 2025 itibarıyla gerçeğe uygun değer farkı diğer kapsamlı gelire yansıtılan finansal varlıkları bulunmamaktadır.

İtfa edilmiş maliyeti ile ölçülen finansal varlıklar

Finansal varlığın, sözleşmeye bağlı nakit akışlarının tahsil edilmesini amaçlayan bir iş modeli kapsamında elde tutulması ve finansal varlığa ilişkin sözleşme şartlarının, belirli tarihlerde sadece anapara ve anapara bakiyesinden kaynaklanan faiz ödemelerini içeren nakit akışlarına yol açması durumunda finansal varlık itfa edilmiş maliyet üzerinden ölçülür.

Krediler

Borçluya para, mal ve hizmet sağlama yoluyla yaratılan alım satım ya da kısa vadede satılma amacıyla elde tutulanlar dışında kalan finansal varlıkları ifade etmektedir.

Krediler elde etme maliyeti ile muhasebeleştirilmekte, etkin faiz yöntemi ile itfa edilmiş maliyet tutarı üzerinden değerlenmektedir. İlgili finansal varlıklara ilişkin TFRS 9 uyarınca hesaplanan beklenen zarar karşılığı tutarına Beşinci Bölüm 6.2 no'lu dipnotta yer verilmiştir.

Değer düşüklüğü:

Banka, kredi taahhüdü, finansal garanti sözleşmelerinden doğan tutarlar, gerçeğe uygun değer farkı diğer kapsamlı gelire yansıtılan finansal varlıklar ve itfa edilmiş maliyeti ile ölçülen finansal varlıklara ilişkin beklenen kredi zararlarını ileriye dönük değerlendirir. Her bir raporlama tarihinde söz konusu zararlar için beklenen zarar karşılığı muhasebeleştirir. Beklenen kredi zararlarının ölçümü şunları yansıtır:

- ✓ Potansiyel sonuçları değerlendirerek belirlenen tarafsız ağırlıklandırılmış tutar
- ✓ Paranın zaman değeri
- ✓ Geçmiş olaylar, mevcut koşullar ve gelecekteki ekonomik koşulların tahminleri hakkında raporlama tarihinde fazla maliyet veya zahmet olmadan sunulan makul ve desteklenebilir bilgiler

Beklenen kredi zarar karşılığının ölçümü:

İtfa edilmiş maliyeti ile ölçülen finansal varlıklar ve gerçeğe uygun değer farkı diğer kapsamlı gelire yansıtılan finansal varlıklara ilişkin beklenen kredi zarar karşılığının ölçümü kredinin durumu ve gelecek ekonomik ilgili önemli varsayımlar ve gelişmiş modellerin kullanımını gerektiren bir alandır.
Bu finansal varlıklar finansal tablolara ilk alındıkları andan itibaren gözlemlenen kredi risklerindeki kademeli artışa bağlı olarak üç kategoriye ayrılacaktır. Değer düşüklüğü, her bir kategorideki ödenmemiş bakiyeye göre aşağıdaki şekillerde finansal tablolara alınır:

Aşama 1: İlk muhasebeleştirmeden bir sonraki raporlama dönemine kadar kredi riskinde önemli bir artış olmayan veya raporlama tarihinde düşük kredi riski olan finansal araçları kapsar. Bu varlıklar için, 12 aylık beklenen kredi zararı muhasebeleştirilir.

MUHASEBE POLİTİKALARI (Devamı)

II. Finansal araçlara ilişkin açıklamalar (Devamı)

Aşama 2: İlk muhasebeleştirmeden sonra kredi riskinde önemli artış olan fakat değer düşüklüğüne ilişkin tarafsız bir kanıt olmayan finansal varlıkları kapsar. Bu varlıklar için, ömür boyu beklenen kredi zararı muhasebeleştirilir.

Aşama 3: Raporlama tarihinde değer düşüklüğü için tarafsız kanıtın olduğu finansal varlıkları içerir. Bu varlıklar için, ömür boyu beklenen kredi zararı muhasebeleştirilir.

TFRS 9 kapsamında Banka 1. Ve 2. Aşama kredi zararları üzerinden ertelenmiş vergi varlığı hesaplamıştır.

III. Finansal araçların kullanım stratejisi ve yabancı para cinsinden işlemlere ilişkin açıklamalar

1. Finansal araçların kullanım stratejisi

Banka, temel faaliyetlerinin doğası gereği finansal araçları kullanmaktadır. Banka'nın finansal araçların kullanılmasına ilişkin temel stratejisi varlıkların getirileri ve risk seviyeleri arasında dengenin sağlanması yönündedir.

Banka'nın ana fonlama kaynağı, özkaynağı ve yurtdışı finansal kuruluşlardan temin edilen kredilerdir. Banka, bu şekilde sağladığı kaynakları, yüksek getirili ve kaliteli finansal aktiflerde değerlendirmeye yönelik bir aktif-pasif yönetimi stratejisi ile takip ederken, faiz oranı riski, likidite riski, döviz kuru riski ve kredi riskini Banka tarafından belirlenen risk limitleri ve yasal limitler çerçevesinde yönetmektedir. Etkin bir aktif-pasif yönetimi stratejisi ile karlılığı arttırmak ve özkaynakların güçlendirilmesi amaçlanmaktadır. Banka aktif pasif yönetimi yaparken kaynak maliyeti ile ürün getirisi arasında her zaman pozitif bir marj ile çalışmayı ve optimum vade riski yaratmayı amaç edinmiştir.

Banka'nın risk yönetimi stratejisinin bir parçası olarak, Banka'nın her türlü kısa vadeli kur, faiz ve fiyat hareketlerinde risk oluşturabilecek pozisyonların yönetimi sadece Hazine tarafından ve Yönetim Kurulu'nca tanımlanan işlem limitleri dahilinde yapılmaktadır.

2. Yabancı para cinsi üzerinden işlemler

2.1 Yabancı para işlemlerin dönüştürülmesinde ve bunların finansal tablolara yansıtılmasında kullanılan kur değerleri

Banka'nın yabancı para ile yapmış olduğu işlemler, TMS 21 "Kur Değişiminin Etkileri" standardı esas alınarak muhasebeleştirilmiş olup, 31 Aralık 2025 tarihi itibarıyla tamamlanan yabancı para işlemlerden doğan kur farkı gelirleri ve giderleri işlemin yapıldığı tarihteki geçerli kurlar üzerinden Türk Lirası'na çevrilmekte ve kayıtlara intikal ettirilmektedir. Dönem sonlarında, yabancı para aktif ve pasif hesapların bakiyeleri, dönem sonu Banka döviz alış kurlarından evalüasyona tabi tutularak TL'ye çevrilmekte ve oluşan kur farkları kambiyo işlemleri karı veya zararı olarak kayıtlara yansıtılmaktadır.

İlgili dönem sonları itibarıyla değerlemeye esas alınan banka döviz alış kurları aşağıdaki gibidir:

	31 Aralık 2025	**31 Aralık 2024**
ABD Doları	42.8457	35.2803
Avro	50.2859	36.7362

IV. İştirak ve bağlı ortaklıklara ilişkin açıklamalar

Banka'nın 31 Aralık 2025 tarihi itibarıyla iştirak ve bağlı ortaklığı bulunmamaktadır.

MUHASEBE POLİTİKALARI (Devamı)

V. Vadeli işlem ve opsiyon sözleşmeleri ile türev ürünlerine ilişkin açıklamalar

Banka'nın ana sözleşmeden ayrıştırılmak suretiyle oluşturulan türev ürünleri bulunmamaktadır.

Vadeli döviz alım-satım sözleşmeleri, swap ve opsiyon işlemleri "Riskten korunma amaçlı" ve "Alım satım amaçlı" işlemler olarak sınıflandırılmaktadır. Türev işlemlerin ilk olarak kayda alınmasında elde etme maliyeti kullanılmakta ve bunlara ilişkin işlem maliyetleri elde etme maliyetine dahil edilmektedir. Ayrıca, türev işlemlerden doğan yükümlülük ve alacaklar sözleşme tutarları üzerinden nazım hesaplara kaydedilmektedir. Alım satım amaçlı türev işlemler kayda alınmalarını izleyen dönemlerde rayiç değer ile değerlenmekte ve rayiç değerin pozitif veya negatif olmasına göre Alım Satım Amaçlı Türev Finansal Varlıklar veya Alım Satım Amaçlı Türev Finansal Borçlar hesaplarında bilanço içerisinde gösterilmektedir. Riskten korunma amaçlı türev işlemler kayda alınmalarını izleyen dönemlerde rayiç değer ile değerlenmekte ve rayiç değerin pozitif veya negatif olmasına göre Riskten Korunma Amaçlı Türev Finansal Varlıklar veya Riskten Korunma Amaçlı Türev Finansal Borçlar hesaplarında bilanço içerisinde gösterilmektedir. Yapılan değerleme sonucu rayiç değerde meydana gelen farklar gelir tablosuna yansıtılmaktadır.

VI. Faiz gelir ve giderine ilişkin açıklamalar

Faiz gelir ve giderleri tahakkuk esasına göre etkin faiz yöntemi kullanılarak muhasebeleştirilmektedir.

VII. Ücret ve komisyon gelir ve giderlerine ilişkin açıklamalar

İtfa edilmiş maliyeti ile ölçülen finansal enstrümanların etkin faiz oranının ayrılmaz bir parçası olanlar dışındaki ücret ve komisyonlar, TFRS 15 Müşteri Sözleşmelerinden Hasılat standardına uygun olarak muhasebeleştirilir.

Tahsil edildikleri dönemde gelir kaydedilen bazı bankacılık işlemleriyle ilgili ücret gelirleri haricindeki ücret ve komisyon gelirleri ve giderleri esas olarak tahakkuk esasına veya etkin faiz oranı yöntemine göre muhasebeleştirilmektedir. Sözleşmeler yoluyla sağlanan ya da üçüncü bir gerçek veya tüzel kişi için varlık alımı veya satımı gibi işlemlere ilişkin hizmetler yoluyla sağlanan gelirler tahsil edildiği tarihlerde gelir olarak kaydedilmektedir.

VIII. Finansal varlıklarda değer düşüklüğüne ilişkin açıklamalar

1 Ocak 2018 tarihi itibarıyla Banka, TFRS 9 ve 22 Haziran 2016 tarih ve 29750 sayılı Resmi Gazete'de yayımlanan ve 1 Ocak 2018 tarihi itibarıyla yürürlüğe giren "Kredilerin Sınıflandırılması ve Bunlar için Ayrılacak Karşılıklara İlişkin Usul ve Esaslar Hakkında Yönetmelik" uyarınca itfa edilmiş maliyetinden ve gerçeğe uygun değer farkı diğer kapsamlı gelire yansıtılarak ölçülen tüm krediler ve finansal varlıklarla birlikte gerçeğe uygun değer değişimi kâr veya zarara yansıtılmayan kredi taahhütleri ve gayrinakdi kredileri için TFRS 9 hükümlerine uygun olarak beklenen zarar karşılığı ayırmaktadır.

Özkaynak araçları gerçeğe uygun değerleri ile ölçülmeleri nedeniyle değer düşüklüğü değerlendirmesine konu edilmemektedir. Banka, her raporlama tarihinde, değer düşüklüğü kapsamındaki finansal aracın kredi riskinde ilk defa finansal tablolara alınmasından bu yana önemli bir artış olup olmadığını değerlendirir. Bu değerlendirmeyi yaparken, finansal aracın beklenen temerrüt riskinde meydana gelen değişimi kullanır.

Raporlama tarihi itibarıyla, bir finansal araçtaki kredi riskinde ilk defa finansal tablolara alınmasından bu yana önemli derecede artış meydana gelmemiş olması durumunda, Banka söz konusu finansal araca ilişkin zarar karşılığını "12 aylık beklenen kredi zararına eşit olacak şekilde ölçmektedir. Ancak bir finansal araçtaki kredi riskinin, ilk defa finansal tablolara alınmasından bu yana önemli ölçüde artış olması durumunda, Banka söz konusu finansal araca ilişkin zarar karşılığını "ömür boyu beklenen kredi zararına eşit olacak şekilde hesaplamaktadır. Banka beklenen zarar karşılıklarını ortak kredi riski özellikleri taşıyan finansal varlıkları gruplamak suretiyle toplu şekilde hesaplamaktadır. Banka bir finansal varlığın kalan ömrü boyunca meydana gelen temerrüt riskini dikkate alarak ilgili finansal varlığın ilk muhasebeleştirmeden bu yana kredi riskinde önemli artış meydana gelip gelmediğini değerlendirmek amacıyla bir politika oluşturmuştur.

MUHASEBE POLİTİKALARI (Devamı)

IX. Finansal araçların netleştirilmesine ilişkin açıklamalar

Alım satım amaçlı ve borsada işlem gören hisse senetlerinin rayiç değerlerinin defter değerinin altında kalması durumunda karşılık ayrılmakta, ayrılan karşılıklar bilançoda defter değeri ile netleştirilerek gösterilmektedir.

"Bankalarca Karşılık Ayrılacak Kredilerin ve Diğer Alacakların Niteliklerinin Belirlenmesi ve Ayrılacak Karşılıklara İlişkin Esas ve Usuller Hakkında Yönetmelik" çerçevesinde takipteki alacaklara beklenen zarar karşılıkları ayrılmakta ve bu karşılıklar bilançonun aktifinde takipteki krediler bakiyesinden düşülmektedir. Bunun haricindeki finansal varlık ve yükümlülükler, sadece yasal olarak uygulanabilir olduğu durumlarda netleştirilmektedir.

X. Satış ve geri alış anlaşmaları ve menkul değerlerin ödünç verilmesi işlemlerine ilişkin açıklamalar

Tekrar geri alımlarını öngören anlaşmalar çerçevesinde satılmış olan menkul kıymetler ("Repo") Banka portföyünde tutuluş amaçlarına göre portföylerde sınıflandırılmakta ve ait olduğu portföyün esaslarına göre değerlemeye tabi tutulmaktadır. Repo sözleşmesi karşılığı elde edilen fonlar pasifte "Repo işlemlerinden sağlanan fonlar" hesabında muhasebeleştirilmekte ve ilgili repo anlaşmaları ile belirlenen satım ve geri alım fiyatları arasındaki farkın döneme isabet eden kısmı için etkin faiz (iç verim) oranı yöntemine göre gider reeskontu hesaplanmaktadır.

Geri satım taahhüdü ile alınmış menkul kıymetler ("Ters repo") işlemleri bilançoda "Para Piyasalarından Alacaklar" kalemi altında muhasebeleştirilmektedir.

XI. Satış amaçlı elde tutulan ve durdurulan faaliyetlere ilişkin duran varlıklar ile bu varlıklara ilişkin borçlar hakkında açıklamalar

TFRS 5 – "Satış Amaçlı Elde Tutulan Duran Varlıklar ve Durdurulan Faaliyetler" uyarınca satış amaçlı elde tutulan varlık olarak sınıflandırılan bir duran varlık (veya elden çıkarılacak duran varlık grubu) defter değeri ile satış maliyeti düşülmüş gerçeğe uygun değerinden küçük olanı ile ölçülür.

Satış amaçlı elde tutulan varlık olarak sınıflandırılma kriterlerini sağlayan varlıklar; defter değerleri ile satış için katlanılacak maliyetler düşülmüş gerçeğe uygun değerlerinden düşük olanı ile ölçülür. Söz konusu varlıklar üzerinden amortisman ayırma işlemi durdurulur ve bu varlıklar bilançoda ayrı olarak sunulur. Bir varlığın satış amaçlı elde tutulan bir varlık olarak sınıflandırılabilmesi için ilgili varlığın (veya elden çıkarılacak varlık grubunun) bu tür varlıkların (veya elden çıkarılacak varlık grubunun) satışında sıkça rastlanan ve alışılmış koşullar çerçevesinde derhal satılabilecek durumda olması ve satış olasılığının yüksek olması gerekir. Satış olasılığının yüksek olması için uygun bir yönetim kademesi tarafından, varlığın (veya elden çıkarılacak varlık grubunun) satışına ilişkin bir plan yapılmış ve alıcıların tespiti ile planın tamamlanmasına yönelik aktif bir program başlatılmış olmalıdır. Ayrıca, varlık (veya elden çıkarılacak varlık grubu) gerçeğe uygun değeriyle uyumlu bir fiyat ile aktif olarak pazarlanıyor olmalıdır.

Çeşitli olay veya koşullar satış işleminin tamamlanma süresini bir yıldan fazlaya uzatabilir. Söz konusu gecikmenin işletmenin kontrolü dışındaki olaylar veya koşullar nedeniyle gerçekleşmiş ve işletmenin ilgili varlığın (veya elden çıkarılacak varlık grubunun) satışına yönelik satış planının devam etmekte olduğuna dair yeterli kanıt bulunması durumunda söz konusu varlıklar, satış amaçlı elde tutulan varlık olarak sınıflandırılmaya devam edilir.

Durdurulan bir faaliyet, bir bankanın elden çıkarılan veya satış amacıyla elde tutulan olarak sınıflandırılan bir bölümüdür. Durdurulan faaliyetlere ilişkin sonuçlar gelir tablosunda ayrı olarak sunulur. Banka'nın 31 Aralık 2025 tarihi itibarıyla satış amaçlı elde tutulan ve durdurulan faaliyetlerine ilişkin duran varlığı ve bu varlığa ilişkin borcu bulunmamaktadır.

XII. Şerefiye ve diğer maddi olmayan duran varlıklara ilişkin açıklamalar

Bilanço tarihi itibarıyla Banka'nın finansal tablolarında şerefiye bulunmamaktadır.

Banka'nın diğer maddi olmayan duran varlıklar olarak sınıfladığı başlıca varlıklar bilgisayar yazılımlarıdır. Söz konusu varlıkların faydalı ömrü 5 yıl olarak belirlenmiştir.

Dışarıdan sağlanan ve kullanımda olan bilgisayar yazılımları ile ilgili maliyetler ve bilgisayar yazılımlarını geliştirici harcamalar ilgili bilgisayar yazılımlarının orijinal içeriğini ve yararlı ömürlerini artırmaya yönelik ise söz konusu yazılımın maliyetine eklenerek aktifleştirilir. Bu şekilde aktifleştirilen harcamalar ilgili varlığın kalan faydalı ömrü boyunca "doğrusal itfa yöntemi" ile itfa edilirler.

MUHASEBE POLİTİKALARI (Devamı)

XIII. Maddi duran varlıklara ilişkin açıklamalar

Maddi duran varlıkların elden çıkarılmasından doğan kazanç ve kayıplar net elden çıkarma hasılatı ile ilgili maddi duran varlığın net kayıtlı değerinin arasındaki fark olarak hesaplanmakta ve gelir tablosunda kar veya zarar olarak kaydedilmektedir. Maddi duran varlıklara yapılan normal bakım ve onarım harcamaları gider olarak muhasebeleştirilmektedir.

Maddi duran varlıklar üzerinde rehin, ipotek ve diğer tedbirler veya bunların alımı için verilen taahhütler ya da bunlar üzerindeki tasarruf haklarının kullanılmasını sınırlayan başlıca bir husus mevcut değildir.

Maddi duran varlıkların amortismanında kullanılan oranlar ve tahmini faydalı ömür olarak öngörülen süreler aşağıdaki gibidir:

Maddi Duran Varlıklar	Tahmini Ekonomik Ömür (Yıl)	Amortisman Oranı (%)
Kasalar	50	2
Nakil Araçları	5	20
Diğer Maddi Duran Varlıklar	3-15	6.66-33.33

XIV. Kiralama işlemlerine ilişkin açıklamalar

1 Ocak 2019 tarihinden itibaren geçerli olan "TFRS 16 Kiralamalar" Standardı ile birlikte faaliyet kiralaması ile finansal kiralama arasındaki fark ortadan kalkmış olup, kiralama işlemleri kiracılar tarafından varlık (kullanım hakkı varlığı) olarak varlıklarda "Maddi Duran Varlıklar", yükümlülük olarak da yükümlülüklerde "Kiralama İşlemlerinden Yükümlülükler" kalemi altında gösterilmeye başlanmıştır.

"TFRS 16 Kiralamalar" Standardı 1 Ocak 2019 tarihinden itibaren geçerli olmak üzere 16 Nisan 2018 tarihli ve 30393 sayılı Resmi Gazete'de yayımlanmıştır. Bu Standart, kiralamaların finansal tablolara alınması, ölçümü, sunumu ve açıklanmasına ilişkin ilkeleri belirler. Standardın amacı, kiracı ve kiraya verenlerin bu işlemleri gerçeğe uygun bir biçimde göstererek, ihtiyaca uygun bilgiler sunmasını sağlamaktır. Bu bilgiler, kiralamaların işletmenin finansal durumu, finansal performansı ve nakit akışları üzerindeki etkisinin finansal tablo kullanıcıları tarafından değerlendirilmesinde esas teşkil eder.

Kiralamaların finansal tabloya alınması, ölçümü ve sunumu

Kira yükümlülüğü tutarı bilançonun pasifinde sözleşme kapsamındaki tüm nakit ödemelerin toplamına eşit olarak brüt haliyle gösterilir ve sözleşmeden doğan faiz gideri ile netleştirilir. Kiralama işlemlerinden doğan kullanım hakkı, kiralamanın fiilen başladığı tarihte, kira yükümlülüğünün o tarihte ödenmemiş olan kira ödemelerinin bugünkü değeri ölçülerek aktifleştirilir. TL cinsinden kiralamalar için iskonto oranı TCMB tarafından yayımlanan beklenti anketi baz alınarak hesaplanmaktadır. Yabancı para cinsinden kiralama yükümlülükleri için ise, Finans Birimi tarafından hesaplanan Bankanın borçlanma ortalama faiz oranı kullanılmaktadır.

XV. Karşılıklar ve koşullu yükümlülüklere ilişkin açıklamalar

Karşılıklar ve koşullu yükümlülükler "Karşılıklar, Koşullu Borçlar ve Koşullu Varlıklara İlişkin Türkiye Muhasebe Standardına ("TMS 37") uygun olarak muhasebeleştirilmektedir. Bilanço tarihi itibarıyla mevcut bulunan ve geçmiş dönemlerdeki olayların bir sonucu olarak ortaya çıkan bir yükümlülüğün bulunması, yükümlülüğü yerine getirmek için ekonomik fayda sağlayan kaynakların çıkışının muhtemel olması ve yükümlülük tutarı konusunda güvenilir bir tahminin yapılabilmesi durumunda bu yükümlülük finansal tablolarda karşılık olarak yansıtılmaktadır. Tutarın yeterince güvenilir olarak ölçülemediği ve yükümlülüğün yerine getirilmesi için Banka'dan kaynak çıkma ihtimalinin bulunmadığı durumlarda söz konusu yükümlülük "Koşullu" olarak kabul edilmekte ve dipnotlarda açıklanmaktadır.
Dönem içinde ayrılan karşılıklar "Diğer faaliyet giderleri" hesabında giderleştirilmekte; önceki dönemlerde ayrılan ve cari dönemde iptal edilen karşılık tutarları "Diğer faaliyet gelirleri" hesabına gelir kaydedilmektedir.

MUHASEBE POLİTİKALARI (Devamı)

XVI. Koşullu varlıklara ilişkin açıklamalar

Koşullu varlıklar, genellikle ekonomik yararların Banka'ya giriş olasılığını doğuran, planlanmamış ve diğer beklenmeyen olaylardan oluşmaktadır. Eğer koşullu varlıkların ekonomik faydalarının gelişi olası ise finansal tablo dipnotlarında açıklanmakta, neredeyse kesin hale gelmesi durumunda ise ilgili dönemin finansal tablolarına yansıtılmaktadır.

XVII. Çalışanların haklarına ilişkin yükümlülüklere ilişkin açıklamalar

Türkiye'de mevcut kanunlar ve toplu iş sözleşmeleri hükümlerine göre kıdem tazminatı, emeklilik veya işten çıkarılma durumunda ödenmektedir. Güncellenmiş olan TMS 19 Çalışanlara Sağlanan Faydalar Standardı ("TMS 19") uyarınca söz konusu türdeki ödemeler tanımlanmış emeklilik fayda planları olarak nitelendirilir. Bilançoda muhasebeleştirilen kıdem tazminatı yükümlülüğü, tüm çalışanların emeklilikleri dolayısıyla ileride doğması beklenen yükümlülük tutarlarının net bugünkü değerine göre hesaplanmış ve finansal tablolara yansıtılmıştır. TMS 19'da yapılan değişiklikler tanımlanmış fayda planları ve işten çıkarma tazminatının muhasebesini değiştirmektedir. Değişiklikler, bilançoda gösterilecek net emeklilik varlığı veya yükümlülüğünün plan açığı ya da fazlasının tam değerini yansıtabilmesi için, tüm aktüeryal kayıp ve kazançların anında diğer kapsamlı gelir olarak muhasebeleştirilmesini gerektirmektedir. TMS 19'da yapılan değişiklikler geriye dönük olarak uygulanmalıdır.

XVIII. Vergi uygulamalarına ilişkin açıklamalar

1. Cari Vergi

15.07.2023 tarihli 7456 sayılı düzenleme uyarınca bankalar, 6361 sayılı kanun kapsamındaki şirketler, elektronik ödeme ve para kuruluşları, yetkili döviz müesseseleri, varlık yönetim şirketleri, sermaye piyasası kurumları ile sigorta ve reasürans şirketleri ve emeklilik şirketleri için %30 olarak belirlenmiştir. Bu oran, kurumların ticari kazancına vergi yasaları gereğince indirimi kabul edilmeyen giderlerin ilave edilmesi, vergi yasalarında yer alan istisna (iştirak kazançları istisnası gibi) ve indirimlerin (yatırım indirimi gibi) indirilmesi sonucu bulunacak vergi matrahına uygulanır. Kar dağıtılmadığı takdirde başka bir vergi ödenmemektedir. 31 Aralık 2025 tarihi itibarıyla finansal tablolarda kurumlar vergisi oranı %30 olarak uygulanmıştır (31 Aralık 2024: %30).

Türkiye'deki bir işyeri ya da daimi temsilcisi aracılığı ile gelir elde eden kurumlar ile Türkiye'de yerleşik kurumlara ödenen kar paylarından (temettüler) stopaj yapılmaz. 3 Şubat 2009 tarih ve 27130 sayılı Resmi Gazete'de yayımlanan 2009/14593 sayılı Bakanlar Kurulu kararı ve 3 Şubat 2009 tarih ve 27130 sayılı Resmi Gazete'de yayımlanan 2009/14594 sayılı Bakanlar Kurulu kararı ile 5520 Sayılı Kurumlar Vergisi Kanunu'nun 15 ve 30'uncu maddelerinde yer alan bazı tevkifat oranları yeniden belirlenmiştir. Bu bağlamda Türkiye'de bir işyeri ya da daimi temsilcisi aracılığı ile gelir elde eden dar mükellef kurumlar ile Türkiye'de yerleşik kurumlara yapılanlar dışındaki temettü ödemelerine uygulanan stopaj oranı %15'dir. Dar mükellef kurumlara ve gerçek kişilere yapılan kar dağıtımlarına ilişkin stopaj oranlarının uygulanmasında, ilgili Çifte Vergilendirmeyi Önleme Anlaşmalarında yer alan uygulamalar da göz önünde bulundurulur. Karın sermayeye ilavesi, kar dağıtımı sayılmaz ve stopaj uygulanmaz. Geçici vergiler o yıl kazançlarının tabi olduğu kurumlar vergisi oranında hesaplanarak ödenir. Yıl içinde ödenen geçici vergiler, o yılın yıllık kurumlar vergisi beyannamesi üzerinden hesaplanan kurumlar vergisine mahsup edilebilmektedir. Türk vergi mevzuatına göre beyanname üzerinde gösterilen mali zararlar 5 yılı aşmamak kaydıyla dönem kurum kazancından indirilebilir. Ancak mali zararlar oluşması halinde geçmiş yıllarda bu zarar tutarı kadar kardan ödenmiş vergilerin iade edilmesi uygulaması yoktur. Türkiye'de ödenecek vergiler konusunda vergi otoritesi ile mutabakat sağlamak gibi bir uygulama bulunmamaktadır. Kurumlar vergisi beyannameleri hesap döneminin kapandığı ayı takip eden dördüncü ayın sonuna kadar bağlı bulunulan vergi dairesine verilir ve aynı ayın sonuna kadar da tahakkuk eden vergi ödenir. Bununla beraber, vergi incelemesine yetkili makamlar takip eden beşinci yılın sonuna kadar muhasebe kayıtlarını inceleyebilir ve hatalı işlem tespit edilirse ödenecek vergi miktarları yeniden tarh ettirilir.

MUHASEBE POLİTİKALARI (Devamı)

XVIII. Vergi uygulamalarına ilişkin açıklamalar (Devamı)

Diğer taraftan, Vergi Usul Kanunu'nun mükerrer 298/A maddesi hükmü çerçevesinde, 2021 takvim yılı sonu itibarıyla kurumlar vergisi hesaplamasında enflasyon düzeltmesi için aranan koşullar gerçekleşmiştir. Ancak 29 Ocak 2022 tarih ve 31734 sayılı Resmi Gazete'de yayımlanan 7352 sayılı "Vergi Usul Kanunu İle Kurumlar Vergisi Kanununda Değişiklik Yapılmasına Dair Kanun" ile 213 sayılı Vergi Usul Kanunu'na (VUK) geçici 33'üncü madde eklenmiş ve geçici vergi dönemleri de dahil olmak üzere 2021 ve 2022 hesap dönemleri (kendilerine özel hesap dönemi tayin edilenlerde 2022 ve 2023 yılında biten hesap dönemleri itibarıyla) ile 2023 hesap dönemi geçici vergi dönemlerinde mükerrer 298'inci madde kapsamındaki enflasyon düzeltmesine ilişkin şartların oluşup oluşmadığına bakılmaksızın mali tabloların enflasyon düzeltmesine tabi tutulmayacağı, 31 Aralık 2023 tarihli mali tabloların ise enflasyon düzeltmesine ilişkin şartların oluşup oluşmadığına bakılmaksızın enflasyon düzeltmesine tabi tutulacağı, yapılacak enflasyon düzeltmesinden kaynaklanan kar/zarar farklarının geçmiş yıllar kar/zarar hesabında gösterilerek kurumlar vergisi matrahına eklenmeyeceği hususu yasalaşmıştır. 28 Aralık 2023 tarihli ve 32413 sayılı Resmi Gazete 'de yayımlanan 7491 sayılı Bazı Kanun ve Kanun Hükmünde Kararnamelerde Değişiklik Yapılması Hakkında Kanunun 17'nci maddesine göre ise Bankalar, 21 Kasım 2012 tarihli ve 6361 sayılı Finansal Kiralama, Faktoring, Finansman ve Tasarruf Finansman Şirketleri Kanunu kapsamındaki şirketler, ödeme ve elektronik para kuruluşları, yetkili döviz müesseseleri, varlık yönetim şirketleri, sermaye piyasası kurumları ile sigorta ve reasürans şirketleri ve emeklilik şirketleri tarafından geçici vergi dönemleri de dahil olmak üzere 2024 ve 2025 hesap dönemlerinde yapılacak enflasyon düzeltmesinden kaynaklanan kar/zarar farklarının kazancın tespitinde dikkate alınmayacağı yasalaşmıştır. Bu sebeple VUK için enflasyon muhasebesi uygulaması kapsamında yapılacak hesaplamalar mali tablolarda yer almamakta olup, ayrıca takip edilmektedir. VUK'a göre yapılan enflasyon düzeltmesinden kaynaklanan kâr/zarar farkı kurumlar vergisi matrahını etkilememektedir. Fakat, 25 Aralık 2025 tarih, 3318 sayılı Resmi Gazete'de yayımlanan 7571 Sayılı Kanun'un 34. maddesi ile 213 Sayılı Vergi Usul Kanunu'na eklenen geçici 37. maddede 2025 hesap dönemi ile geçici vergi dönemleri de dahil olmak üzere 2026 ve 2027 hesap dönemlerinde mükerrer 298. madde kapsamındaki enflasyon düzeltmesine ilişkin şartların oluşup oluşmadığına bakılmaksızın mali tabloların enflasyon düzeltmesine tabi tutulmayacağı hüküm altına alınmıştır.

Küresel Asgari Tamamlayıcı Kurumlar Vergisi

16 Temmuz 2024'te TBMM'ye sunulan bir Kanun Teklifi ile OECD'nin Küresel Asgari Tamamlayıcı Kurumlar Vergisi düzenlemelerini (Sütun 2) benimsemeye başlamıştır. Bu düzenlemeler, 02.08.2024 tarih, 32620 sayılı Resmi Gazete'de yayımlanan 7524 sayılı Kanun ile yürürlüğe girmiştir. İlgili kanun OECD düzenlemeleri esas alınarak hazırlanmış olup, söz konusu düzenlemelerle uyumludur. Kanuna göre Yerel Asgari Tamamlayıcı Kurumlar Vergisi beyanı ile Küresel Asgari Tamamlayıcı Kurumlar Vergisi beyanı olmak üzere 2 ayrı beyan yapılması gerekmektedir. Anılan kanunda yerel ve küresel asgari kurumlar vergisi oranı %15 olarak belirlenmiştir. Yerel asgari tamamlayıcı kurumlar vergisinin, hesaplanan verginin hesap döneminin kapandığı ayı izleyen on ikinci ayın birinci gününden son gününe kadar beyan edilip ödeneceği hüküm altına alınmıştır. Küresel asgari kurumlar vergisi ise hesaplanan verginin hesap döneminin kapandığı ayı izleyen on beşinci ayın son gününe kadar beyan edilip ödeneceği düzenlenmiş olmakla birlikte, 2024 hesap dönemine mahsus olarak verilecek beyannamelerin hesap döneminin kapandığı ayı izleyen on sekizinci ayın son gününe kadar beyan edileceği ve tahakkuk eden vergilerin beyan süresinin son gününe kadar ödeneceği hüküm altına alınmıştır. İlgili vergi düzenlemesine ilişkin 26 Aralık 2025 tarihinde Yerel ve Küresel Asgari Tamamlayıcı Kurumlar Vergisi Uygulama Tebliği yayımlanmıştır. Söz konusu vergilere ilişkin beyanlar ülke bazında ve konsolidasyona tabi olan şirketleri içermekte olup, mezkur beyanlar kanunda yer alan istisna, muafiyet ve güvenli liman düzenlemeleri dikkate alınarak yapılacaktır. İlgili düzenlemelerin Banka'nın finansal durumu veya performansı üzerinde önemli bir etkisi olmayacağı düşünülmektedir.

Yurtiçi Asgari Kurumlar Vergisi

7524 sayılı Kanun'un 36. maddesi ile Kurumlar Vergisi Kanunu'na "Yurt içi asgari kurumlar vergisi" başlıklı 32/C maddesi eklenmiştir. Yurt içi asgari kurumlar vergisi uygulamasına ilişkin olan bu düzenlemeye göre, 32 ve 32/A maddeleri çerçevesinde hesaplanan kurumlar vergisi, indirim ve istisnalar uygulanmadan önceki kurum kazancının %10'undan az olmayacaktır. Söz konusu düzenleme, 2025 yılı vergilendirme dönemi kurum kazançlarına uygulanmak üzere yayımı tarihinde yürürlüğe girmiştir. Konuya ilişkin 28.09.2024 tarih, 32676 sayılı Resmi Gazete'de 23 Seri No.lu Kurumlar Vergisi Genel Tebliği yayımlanmıştır.

MUHASEBE POLİTİKALARI (Devamı)

XIX. Vergi uygulamalarına ilişkin açıklamalar (Devamı)

2. Ertelenmiş Vergi

Banka, uygulanan muhasebe politikaları ve değerleme esasları ile vergi mevzuatı uyarınca belirlenen vergiye esas değeri arasındaki geçici farkları için TMS 12 "Gelir Vergileri" standardı uyarınca vergi hesaplamakta ve muhasebeleştirmektedir. BDDK'nın 8 Aralık 2004 sayı, BDDK.DZM.2/13/1-a-3 numaralı genelgesi çerçevesinde genel karşılık tutarı üzerinden ertelenmiş vergi aktifi ayrılmamaktaydı. Bununla birlikte 1 Ocak 2018 tarihinden itibaren TFRS 9 hükümleri ile geçici fark teşkil eden beklenen zarar karşılıkları üzerinden ertelenmiş vergi varlığı hesaplanmaya başlanmıştır. 7491 sayılı Bazı Kanun ve Kanun Hükmünde Kararnamelerde Değişiklik Yapılması Hakkında Kanun'la yapılan düzenleme ile, Bankalar tarafından geçici vergi dönemleri de dahil olmak üzere 2024 ve 2025 hesap dönemlerinde yapılacak enflasyon düzeltmesinden kaynaklanan kâr/zarar farkının, kazancın tespitinde dikkate alınmayacağı düzenleme altına alınmıştır. Bununla birlikte, Vergi Usul Kanunu'nun geçici 33'üncü maddesine göre mali tablolarda, kurumlar vergisinin enflasyon düzeltmesine tabi tutulmasından kaynaklanan ve 2024 yılına kadar olan vergi etkileri yine 2025 yılında Vergi Usul Kanunu'nun Mükerrer 298/Ç maddesine göre ertelenmiş vergi hesaplamasına taşınmış ve dahil edilmiştir. Bankalar, 6361 sayılı Kanun kapsamındaki şirketler, elektronik ödeme ve para kuruluşları, yetkili döviz müesseseleri, varlık yönetim şirketleri, sermaye piyasası kurumları ile sigorta ve reasürans şirketleri ve emeklilik şirketleri için Kurumlar Vergisi oranı 1 Ekim 2023 tarihinden itibaren verilmesi gereken beyannamelerden başlamak üzere 2023 yılı ve izleyen vergilendirme dönemlerinde elde edilen kazançlarına da uygulanmak üzere %30 olarak uygulanacaktır. 31 Aralık 2025 tarihi itibarıyla varlık ve yükümlükler için %30 oranına göre ertelenmiş vergi hesaplaması yapılmıştır.

3. Transfer fiyatlandırması

Kurumlar Vergisi Kanunu'nun 13'üncü maddesinin transfer fiyatlandırması yoluyla "örtülü kazanç dağıtımı" başlığı altında transfer fiyatlandırması konusu işlenmekte olup; 18 Kasım 2007 tarihinde yayımlanan "Transfer Fiyatlandırması Yoluyla Örtülü Kazanç Dağıtımı Hakkında Genel Tebliğ" bu konu hakkında uygulamadaki detayları belirlemiştir. İlgili tebliğe göre, eğer vergi mükellefleri ilgili kuruluşlarla (kişilerle), fiyatlandırmaları emsallere uygunluk ilkesi çerçevesinde yapılmayan ürün, hizmet veya mal alım ve satım işlemlerine giriyorlarsa, ilgili karların transfer fiyatlaması yoluyla örtülü bir şekilde dağıtıldığı kanaatine varılacaktır. Bu tarz transfer fiyatlaması yoluyla örtülü kar dağıtımları kurumlar vergisi açısından vergi matrahından indirilemeyecektir. Söz konusu tebliğin "7.1 Yıllık Belgelendirme" bölümünde öngörüldüğü üzere kurumlar vergisi mükelleflerinin, ilişkili kişilerle bir hesap dönemi içinde yaptıkları mal veya hizmet alım ya da satım işlemleri ile ilgili olarak "Transfer Fiyatlandırması, Kontrol Edilen Yabancı Kurum ve Örtülü Sermayeye İlişkin Formu" doldurmaları ve Kurumlar Vergisi beyannamesi ekinde, bağlı bulunulan vergi dairesine göndermeleri gerekmektedir. Banka, ilgili formu doldurup vergi dairesine süresinde sunmaktadır.

MUHASEBE POLİTİKALARI (Devamı)

XIX. Borçlanmalara ilişkin ilave açıklamalar

Banka, kredi kullanımı yoluyla yurt dışı kuruluşlardan kaynak temin etmektedir.

Borçlanmayı temsil eden araçlar, işlem tarihinde elde etme maliyeti ile kayda alınmakta, iskonto edilmiş değerleri üzerinden izlenmektedir. İlişikteki finansal tablolarda, yabancı para borçlanma araçları Banka'nın dönem sonu döviz alış kuru ile değerlemeye tabi tutulmuş, borçlanma tutarlarına ilişkin döneme isabet eden faiz gideri tutarları finansal tablolara yansıtılmıştır.

Borçlanmayı temsil eden yükümlülükler için likidite, faiz oranı ve yabancı para kur riskine karşı genel anlamlı korunma teknikleri uygulanmaktadır. Ancak; bunlar muhasebeleştirme açısından TFRS 9 kapsamında riskten korunma işlemleri olarak tanımlanmamaktadır. Bilanço tarihi itibarıyla hisse senedine dönüştürülebilir tahvil ihraç edilmemiştir.

XX. İhraç edilen hisse senetlerine ilişkin açıklamalar

Bulunmamaktadır.

XXI. Aval ve kabullere ilişkin açıklamalar

Aval ve kabuller, olası borç ve taahhüt olarak bilanço dışı yükümlülükler arasında izlenmektedir. Aval ve kabullere ilişkin nakit işlem, müşterilerin ödemeleri ile eş zamanlı olarak gerçekleştirilmektedir.

Bilanço tarihi itibarıyla aktif karşılığı bir yükümlülük olarak gösterilen aval ve kabuller bulunmamaktadır.

XXII. Devlet teşviklerine ilişkin açıklamalar

Bilanço tarihi itibarıyla Banka'nın kullandığı devlet teşviki bulunmamaktadır.

XXIII. Raporlamanın bölümlemeye göre yapılmasına ilişkin açıklamalar

Banka, ağırlıklı olarak kurumsal bankacılık ve hazine alanlarında faaliyet göstermektedir. Raporlamanın bölümlemeye göre yapılmasına ilişkin açıklama ve dipnotlar, ilerleyen bölümlerde yer almaktadır.

XXIV. Diğer hususlara ilişkin açıklamalar

Bulunmamaktadır.

DÖRDÜNCÜ BÖLÜM

MALİ BÜNYE VE RİSK YÖNETİMİNE İLİŞKİN BİLGİLER

I. Özkaynak kalemlerine ilişkin açıklamalar

Özkaynak tutarı hesaplanması "Bankaların Özkaynaklarına İlişkin Yönetmelik" ve sermaye yeterliliği standart oranının hesaplanması ise "Bankaların Sermaye Yeterliliğinin Ölçülmesine ve Değerlendirilmesine İlişkin Yönetmelik" çerçevesinde yapılmaktadır. Banka'nın 31 Aralık 2025 tarihi itibarıyla hesaplanan özkaynak tutarı 8,269,861 TL (31 Aralık 2024: 5,551,494 TL), sermaye yeterliliği standart oranı %24.84'dir (31 Aralık 2024: %26.41'dir).

BDDK'nın 19 Aralık 2024 tarih 11038 düzenlemesi kapsamında ve son düzenleme değişiklikleri ile kredi riskine esas tutarların 28 Haziran 2024 tarihine ait TCMB döviz alış kurları ile hesaplanmasına imkan tanınmıştır. Banka 31 Aralık 2025 tarihi itibarıyla sermaye yeterliliği standart oranını hesaplarken yukarıda belirtilen ilgili düzenlemeyi hesaplamalarında dikkate almıştır. Bahsi geçen düzenleme BDDK'nın 13 Kasım 2025 tarih, 11286 sayılı kararı kapsamında 2026 yılının Ocak ayı itibarıyla yürürlükten kaldırılmış olup Aralık 2025 itibarıyla ilgili düzenlemeler dikkate alınmaksızın hesaplanan sermaye yeterliliği standart oranı ise %20.24 seviyesindedir.

1. Özkaynak kalemlerine ilişkin bilgiler

Cari Dönem	Tutar	1/1/2014 Öncesi Uygulamaya İlişkin Tutar (*)
ÇEKİRDEK SERMAYE		
Bankanın tasfiyesi halinde alacak hakkı açısından diğer tüm alacaklardan sonra gelen ödenmiş sermaye	527,700	
Hisse senedi ihraç primleri	-	
Yedek akçeler	105,542	
Türkiye Muhasebe Standartları (TMS) uyarınca özkaynaklara yansıtılan kazançlar	1,154	
Kâr	7,501,737	
Net Dönem Kârı	2,694,384	
Geçmiş Yıllar Kârı	4,807,353	
İştirakler, bağlı ortaklıklar ve birlikte kontrol edilen ortaklıklardan bedelsiz olarak edinilen ve dönem kârı içerisinde muhasebeleştirilmeyen hisseler	-	
İndirimler Öncesi Çekirdek Sermaye	**8,136,133**	
Çekirdek Sermayeden Yapılacak İndirimler		
Bankaların Özkaynaklarına İlişkin Yönetmeliğin 9 uncu maddesinin birinci fıkrasının (i) bendi uyarınca hesaplanan değerleme ayarlamaları		-
Net dönem zararı ile geçmiş yıllar zararı toplamının yedek akçelerle karşılanamayan kısmı ile TMS uyarınca özkaynaklara yansıtılan kayıplar		-
Faaliyet kiralaması geliştirme maliyetleri	1,722	-
İlgili ertelenmiş vergi yükümlülüğü ile mahsup edildikten sonra kalan şerefiye	-	-
İpotek hizmeti sunma hakları hariç olmak üzere ilgili ertelenmiş vergi yükümlülüğü ile mahsup edildikten sonra kalan diğer maddi olmayan duran varlıklar	42,342	42,342
Geçici farklara dayanan ertelenmiş vergi varlıkları hariç olmak üzere gelecek dönemlerde elde edilecek vergilendirilebilir gelirlere dayanan ertelenmiş vergi varlığının, ilgili ertelenmiş vergi yükümlülüğü ile mahsup edildikten sonra kalan kısmı	-	-
Gerçeğe uygun değeri üzerinden izlenmeyen varlık veya yükümlülüklerin nakit akış riskinden korunma işlemine konu edilmesi halinde ortaya çıkan farklar	-	-
Kredi Riskine Esas Tutarın İçsel Derecelendirmeye Dayalı Yaklaşımlar ile Hesaplanmasına İlişkin Tebliğ uyarınca hesaplanan toplam beklenen kayıp tutarının, toplam karşılık tutarını aşan kısmı	-	-
Menkul kıymetleştirme işlemlerinden kaynaklanan kazançlar	-	-
Bankanın yükümlülüklerinin gerçeğe uygun değerlerinde, kredi değerliliğindeki değişikliklere bağlı olarak oluşan farklar sonucu ortaya çıkan gerçekleşmemiş kazançlar ve kayıplar	-	-
Tanımlanmış fayda plan varlıklarının net tutarı	-	-
Bankanın kendi çekirdek sermayesine yapmış olduğu doğrudan veya dolaylı yatırımlar	-	-
Kanunun 56 ncı maddesinin dördüncü fıkrasına aykırı olarak edinilen paylar	-	-
Ortaklık paylarının %10 veya daha azına sahip olunan ve konsolide edilmeyen bankalar ve finansal kuruluşların özkaynak unsurlarına yapılan yatırımların net uzun pozisyonları toplamının, bankanın çekirdek sermayesinin %10'unu aşan kısmı	-	-
Ortaklık paylarının %10'dan daha fazlasına sahip olunan ve konsolide edilmeyen bankalar ve finansal kuruluşların çekirdek sermaye unsurlarına yapılan yatırımların net uzun pozisyonlarının çekirdek sermayenin %10'unu aşan kısmı	-	-
İpotek hizmeti sunma haklarının çekirdek sermayenin %10'unu aşan kısmı	-	-
Geçici farklara dayanan ertelenmiş vergi varlıklarının çekirdek sermayenin %10'unu aşan kısmı	-	-
Bankaların Özkaynaklarına İlişkin Yönetmeliğin Geçici 2 nci maddesinin ikinci fıkrası uyarınca çekirdek sermayenin %15'ini aşan tutarlar	-	-
Ortaklık paylarının %10'dan daha fazlasına sahip olunan ve konsolide edilmeyen bankalar ve finansal kuruluşların çekirdek sermaye unsurlarına yapılan yatırımların net uzun pozisyonlarından kaynaklanan aşım tutarı	-	-
İpotek hizmeti sunma haklarından kaynaklanan aşım tutarı	-	-
Geçici farklara dayanan ertelenmiş vergi varlıklarından kaynaklanan aşım tutarı	-	-
Kurulca belirlenecek diğer kalemler	-	-
Yeterli ilave ana sermaye veya katkı sermaye bulunmaması halinde çekirdek sermayeden indirim yapılacak tutar	-	
Çekirdek Sermayeden Yapılan İndirimler Toplamı	**44,064**	
Çekirdek Sermaye Toplamı	**8,092,069**	

MALİ BÜNYE VE RİSK YÖNETİMİNE İLİŞKİN BİLGİLER (Devamı)

I. Özkaynak kalemlerine ilişkin açıklamalar (Devamı)

Cari Dönem	Tutar	1/1/2014 Öncesi Uygulamaya İlişkin Tutar (*)
İLAVE ANA SERMAYE	-	-
Çekirdek sermayeye dahil edilmeyen imtiyazlı paylara tekabül eden sermaye ile bunlara ilişkin ihraç primleri	-	-
Kurumca uygun görülen borçlanma araçları ve bunlara ilişkin ihraç primleri	-	-
Kurumca uygun görülen borçlanma araçları ve bunlara ilişkin ihraç primleri (Geçici Madde 4 kapsamında olanlar)	-	-
İndirimler Öncesi İlave Ana Sermaye	-	-
İlave Ana Sermayeden Yapılacak İndirimler	-	-
Bankanın kendi ilave ana sermayesine yapmış olduğu doğrudan veya dolaylı yatırımlar	-	-
Bankanın ilave ana sermaye kalemlerine yatırım yapan bankalar ile finansal kuruluşlar tarafından ihraç edilen ve Yönetmeliğin 7'nci maddesinde belirtilen şartları taşıyan özkaynak kalemlerine bankanın yaptığı yatırımlar	-	-
Ortaklık paylarının %10 veya daha azına sahip olunan ve konsolide edilmeyen bankalar ve finansal kuruluşların özkaynak unsurlarına yapılan yatırımların net uzun pozisyonları toplamının, bankanın çekirdek sermayesinin %10'unu aşan kısmı	-	-
Ortaklık paylarının %10 veya daha fazlasına sahip olunan ve konsolide edilmeyen bankalar ve finansal kuruluşların ilave ana sermaye unsurlarına yapılan yatırımların net uzun pozisyonları toplamı	-	-
Kurulca belirlenecek diğer kalemler	-	-
Geçiş Sürecinde Ana Sermayeden İndirilmeye Devam Edecek Unsurlar	-	-
Şerefiye veya diğer maddi olmayan duran varlıklar ve bunlara ilişkin ertelenmiş vergi yükümlülüklerinin Bankaların Özkaynaklarına İlişkin Yönetmeliğin Geçici 2'nci maddesinin birinci fıkrası uyarınca çekirdek sermayeden indirilmeyen kısmı (-)	-	-
Net ertelenmiş vergi varlığı/vergi borcunun Bankaların Özkaynaklarına İlişkin Yönetmeliğin Geçici 2 nci maddesinin birinci fıkrası uyarınca çekirdek sermayeden indirilmeyen kısmı (-)	-	-
Yeterli katkı sermaye bulunmaması halinde ilave ana sermayeden indirim yapılacak tutar (-)	-	-
İlave ana sermayeden yapılan indirimler toplamı	-	-
İlave Ana Sermaye Toplamı	-	-
Ana Sermaye Toplamı (Ana Sermaye= Çekirdek Sermaye + İlave Ana Sermaye)	**8,092,069**	-
KATKI SERMAYE		-
Kurumca uygun görülen borçlanma araçları ve bunlara ilişkin ihraç primleri	-	-
Kurumca uygun görülen borçlanma araçları ve bunlara ilişkin ihraç primleri (Geçici Madde 4 kapsamında olanlar)	-	-
Karşılıklar (Bankaların Özkaynaklarına İlişkin Yönetmeliğin 8 inci maddesinin birinci fıkrasında belirtilen tutarlar)	177,792	-
İndirimler Öncesi Katkı Sermaye	**177,792**	-
Katkı Sermayeden Yapılacak İndirimler	-	-
Bankanın kendi katkı sermayesine yapmış olduğu doğrudan veya dolaylı yatırımlar (-)	-	-
Bankanın katkı sermaye kalemlerine yatırım yapan bankalar ile finansal kuruluşlar tarafından ihraç edilen ve Yönetmeliğin 8 inci maddesinde belirtilen şartları taşıyan özkaynak kalemlerine bankanın yaptığı yatırımlar	-	-
Ortaklık paylarının %10 veya daha azına sahip olunan ve konsolide edilmeyen bankalar ve finansal kuruluşların özkaynak unsurlarına yapılan yatırımların net uzun pozisyonları toplamının, bankanın çekirdek sermayesinin %10'unu aşan kısmı (-)	-	-
Ortaklık paylarının %10 veya daha fazlasına sahip olunan ve konsolide edilmeyen bankalar ve finansal kuruluşların katkı sermaye unsurlarına yapılan yatırımların net uzun pozisyonları toplamı	-	-
Kurulca belirlenecek diğer kalemler (-)	-	-
Katkı Sermayeden Yapılan İndirimler Toplamı	-	-
Katkı Sermaye Toplamı	**177,792**	-
Toplam Özkaynak (Ana Sermaye ve Katkı Sermaye Toplamı)	**8,269,861**	-
Ana Sermaye ve Katkı Sermaye Toplamı (Toplam Özkaynak)	-	-
Kanunun 50 ve 51 inci maddeleri hükümlerine aykırı olarak kullandırılan krediler	-	-
Kanunun 57'nci maddesinin birinci fıkrasındaki sınırı aşan tutarlar ile bankaların alacaklarından dolayı edinmek zorunda kaldıkları ve aynı madde uyarınca elden çıkarmaları gereken emtia ve gayrimenkullerden edinim tarihinden itibaren beş yıl geçmesine rağmen elden çıkarılamayanların net defter değerleri	-	-
Kurulca belirlenecek diğer hesaplar	-	-
Geçiş Sürecinde Ana Sermaye ve Katkı Sermaye Toplamından (Sermayeden) İndirilmeye Devam Edecek Unsurlar	-	-
Ortaklık paylarının yüzde %10 veya daha azına sahip olunan ve konsolide edilmeyen bankalar ve finansal kuruluşların özkaynak unsurlarına yapılan yatırımların net uzun pozisyonları toplamının, bankanın çekirdek sermayesinin yüzde onunu aşan kısmının, Bankaların Özkaynaklarına İlişkin Yönetmeliğin Geçici 2'nci maddesinin birinci fıkrası uyarınca çekirdek sermayeden, ilave ana sermayeden ve katkı sermayeden indirilmeyen kısmı	-	-
Ortaklık paylarının %10'dan daha fazlasına sahip olunan ve konsolide edilmeyen bankalar ve finansal kuruluşların doğrudan ya da dolaylı olarak ilave ana sermaye ve katkı sermaye unsurlarına yapılan yatırımların net uzun pozisyonlarının toplam tutarının Bankaların Özkaynaklarına İlişkin Yönetmeliğin Geçici 2'nci maddesinin birinci fıkrası uyarınca, ilave ana sermayeden ve katkı sermayeden indirilmeyen kısmı	-	-
Ortaklık paylarının %10'dan daha fazlasına sahip olunan ve konsolide edilmeyen bankalar ve finansal kuruluşların çekirdek sermaye unsurlarına yapılan yatırımların net uzun pozisyonlarının, geçici farklara dayanan ertelenmiş vergi varlıklarının ve ipotek hizmeti sunma haklarının Bankaların Özkaynaklarına İlişkin Yönetmeliğin Geçici 2'nci maddesinin ikinci fıkrasının (1) ve (2) alt bentleri uyarınca çekirdek sermayeden indirilecek tutarlarının, Yönetmeliğin Geçici 2'nci maddesinin birinci fıkrası uyarınca çekirdek sermayeden indirilmeyen kısmı	-	-

MALİ BÜNYE VE RİSK YÖNETİMİNE İLİŞKİN BİLGİLER (Devamı)

I. Özkaynak kalemlerine ilişkin açıklamalar (Devamı)

Cari Dönem	Tutar	1/1/2014 Öncesi Uygulamaya İlişkin Tutar (*)
ÖZKAYNAK		-
Toplam Özkaynak (Ana sermaye ve katkı sermaye toplamı)	8,269,861	-
Toplam Risk Ağırlıklı Tutarlar	33,286,226	-
SERMAYE YETERLİLİĞİ ORANLARI		-
Çekirdek Sermaye Yeterliliği Oranı (%)	24.31	-
Ana Sermaye Yeterliliği Oranı (%)	24.31	-
Sermaye Yeterliliği Oranı (%)	24.84	-
TAMPONLAR		-
Toplam ilave çekirdek sermaye gereksinimi oranı (a+b+c)	2.50	-
a) Sermaye koruma tamponu oranı (%)	2.50	-
b) Bankaya özgü döngüsel sermaye tamponu oranı (%)	-	-
c) Sistematik önemli banka tampon oranı (%) (**)	-	-
Sermaye Koruma ve Döngüsel Sermaye Tamponlarına İlişkin Yönetmeliğin 4'üncü maddesinin birinci fıkrası uyarınca hesaplanacak ilave çekirdek sermaye tutarının risk ağırlıklı varlıklar tutarına oranı (%)	16.84	-
Uygulanacak İndirim Esaslarında Aşım Tutarının Altında Kalan Tutarlar		-
Ortaklık paylarının %10 veya daha azına sahip olunan ve konsolide edilmeyen bankalar ve finansal kuruluşların özkaynak unsurlarına yapılan yatırımların net uzun pozisyonlarından kaynaklanan tutar	-	-
Ortaklık paylarının %10'dan daha fazlasına sahip olunan ve konsolide edilmeyen bankalar ve finansal kuruluşların çekirdek sermaye unsurlarına yapılan yatırımların net uzun pozisyonlarından kaynaklanan tutar	-	-
İpotek hizmeti sunma haklarından kaynaklanan tutar	-	-
Geçici farklara dayanan ertelenmiş vergi varlıklarından kaynaklanan tutar	94,774	-
Katkı Sermaye Hesaplamasında Dikkate Alınan Karşılıklara İlişkin Sınırlar		-
Standart yaklaşımın kullanıldığı alacaklar için ayrılan genel karşılıklar (Onbindeyüzyirmibeşlik sınır öncesi)	-	-
Standart yaklaşımın kullanıldığı alacaklar için ayrılan genel karşılıkların risk ağırlıklı tutarlar toplamının %1.25'ine kadar olan kısmı	177,792	-
Toplam karşılık tutarının, Kredi Riskine Esas Tutarın İçsel Derecelendirmeye Dayalı Yaklaşımlar ile Hesaplanmasına İlişkin Tebliğ uyarınca hesaplanan toplam beklenen kayıp tutarını aşan kısmı	-	-
Toplam karşılık tutarının, Kredi Riskine Esas Tutarın İçsel Derecelendirmeye Dayalı Yaklaşımlar ile Hesaplanmasına İlişkin Tebliğ uyarınca hesaplanan toplam beklenen kayıp tutarını aşan kısmının, alacakların risk ağırlıklı tutarları toplamının %0,6'sına kadar olan kısmı	-	-
Geçici Madde 4 hükümlerine tabi borçlanma araçları (1 Ocak 2018 ve 1 Ocak 2022 arasında uygulanmak üzere)	-	-
Geçici Madde 4 hükümlerine tabi ilave ana sermaye kalemlerine ilişkin üst sınır	-	-
Geçici Madde 4 hükümlerine tabi ilave ana sermaye kalemlerinin üst sınırı aşan kısmı	-	-
Geçici Madde 4 hükümlerine tabi katkı sermaye kalemlerine ilişkin üst sınır	-	-
Geçici Madde 4 hükümlerine tabi katkı sermaye kalemlerinin üst sınırı aşan kısmı	-	-

(*) Bu başlık altında 1/1/2014 tarihinde yürürlüğe giren "Bankaların Özkaynaklarına İlişkin Yönetmelik" uyarınca kademeli geçiş öngörülen kalemlerin geçiş süreci sonunda ulaşacakları toplam tutarlarına yer verilmiştir.

(**) Yalnızca Sistematik Önemli Bankalar Hakkında Yönetmeliğin 4'üncü Maddesinin 4'üncü fıkrası kapsamında konsolide finansal tablo hazırlama yükümlülüğü bulunmayan sistematik önemli bankalarca doldurulacağı ve diğer bankalarca sıfır olarak raporlanacağından 0.00% olarak gösterilmiştir.

MALİ BÜNYE VE RİSK YÖNETİMİNE İLİŞKİN BİLGİLER (Devamı)

I. Özkaynak kalemlerine ilişkin açıklamalar (Devamı)

Önceki Dönem	Tutar	1/1/2014 Öncesi Uygulamaya İlişkin Tutar (*)
ÇEKİRDEK SERMAYE		
Bankanın tasfiyesi halinde alacak hakkı açısından diğer tüm alacaklardan sonra gelen ödenmiş sermaye	527,700	
Hisse senedi ihraç primleri	-	
Yedek akçeler	105,542	
Türkiye Muhasebe Standartları (TMS) uyarınca özkaynaklara yansıtılan kazançlar	592	
Kâr	4,807,353	
Net Dönem Kârı	2,069,095	
Geçmiş Yıllar Kârı	2,738,258	
İştirakler, bağlı ortaklıklar ve birlikte kontrol edilen ortaklıklardan bedelsiz olarak edinilen ve dönem kârı içerisinde muhasebeleştirilmeyen hisseler	-	
İndirimler Öncesi Çekirdek Sermaye	**5,441,187**	
Çekirdek Sermayeden Yapılacak İndirimler		
Bankaların Özkaynaklarına İlişkin Yönetmeliğin 9 uncu maddesinin birinci fıkrasının (i) bendi uyarınca hesaplanan değerleme ayarlamaları	-	-
Net dönem zararı ile geçmiş yıllar zararı toplamının yedek akçelerle karşılanamayan kısmı ile TMS uyarınca özkaynaklara yansıtılan kayıplar	-	-
Faaliyet kiralaması geliştirme maliyetleri	2,165	-
İlgili ertelenmiş vergi yükümlülüğü ile mahsup edildikten sonra kalan şerefiye	-	-
İpotek hizmeti sunma hakları hariç olmak üzere ilgili ertelenmiş vergi yükümlülüğü ile mahsup edildikten sonra kalan diğer maddi olmayan duran varlıklar	34,882	34,882
Geçici farklara dayanan ertelenmiş vergi varlıkları hariç olmak üzere gelecek dönemlerde elde edilecek vergilendirilebilir gelirlere dayanan ertelenmiş vergi varlığının, ilgili ertelenmiş vergi yükümlülüğü ile mahsup edildikten sonra kalan kısmı	-	-
Gerçeğe uygun değeri üzerinden izlenmeyen varlık veya yükümlülüklerin nakit akış riskinden korunma işlemine konu edilmesi halinde ortaya çıkan farklar	-	-
Kredi Riskine Esas Tutarın İçsel Derecelendirmeye Dayalı Yaklaşımlar ile Hesaplanmasına İlişkin Tebliğ uyarınca hesaplanan toplam beklenen kayıp tutarının, toplam karşılık tutarını aşan kısmı	-	-
Menkul kıymetleştirme işlemlerinden kaynaklanan kazançlar	-	-
Bankanın yükümlülüklerinin gerçeğe uygun değerlerinde, kredi değerliliğindeki değişikliklere bağlı olarak oluşan farklar sonucu ortaya çıkan gerçekleşmemiş kazançlar ve kayıplar	-	-
Tanımlanmış fayda plan varlıklarının net tutarı	-	-
Bankanın kendi çekirdek sermayesine yapmış olduğu doğrudan veya dolaylı yatırımlar	-	-
Kanunun 56 ncı maddesinin dördüncü fıkrasına aykırı olarak edinilen paylar	-	-
Ortaklık paylarının %10 veya daha azına sahip olunan ve konsolide edilmeyen bankalar ve finansal kuruluşların özkaynak unsurlarına yapılan yatırımların net uzun pozisyonları toplamının, bankanın çekirdek sermayesinin %10'unu aşan kısmı	-	-
Ortaklık paylarının %10'dan daha fazlasına sahip olunan ve konsolide edilmeyen bankalar ve finansal kuruluşların çekirdek sermaye unsurlarına yapılan yatırımların net uzun pozisyonlarının çekirdek sermayenin %10'unu aşan kısmı	-	-
İpotek hizmeti sunma haklarının çekirdek sermayenin %10'unu aşan kısmı	-	-
Geçici farklara dayanan ertelenmiş vergi varlıklarının çekirdek sermayenin %10'unu aşan kısmı	-	-
Bankaların Özkaynaklarına İlişkin Yönetmeliğin Geçici 2'nci maddesinin ikinci fıkrası uyarınca çekirdek sermayenin %15'ini aşan tutarlar	-	-
Ortaklık paylarının %10'dan daha fazlasına sahip olunan ve konsolide edilmeyen bankalar ve finansal kuruluşların çekirdek sermaye unsurlarına yapılan yatırımların net uzun pozisyonlarından kaynaklanan aşım tutarı	-	-
İpotek hizmeti sunma haklarından kaynaklanan aşım tutarı	-	-
Geçici farklara dayanan ertelenmiş vergi varlıklarından kaynaklanan aşım tutarı	-	-
Kurulca belirlenecek diğer kalemler	-	-
Yeterli ilave ana sermaye veya katkı sermaye bulunmaması halinde çekirdek sermayeden indirim yapılacak tutar	-	
Çekirdek Sermayeden Yapılan İndirimler Toplamı	**37,047**	
Çekirdek Sermaye Toplamı	**5,404,140**	

MALİ BÜNYE VE RİSK YÖNETİMİNE İLİŞKİN BİLGİLER (Devamı)

I. Özkaynak kalemlerine ilişkin açıklamalar (Devamı)

Önceki Dönem	Tutar	1/1/2014 Öncesi Uygulamaya İlişkin Tutar (*)
İLAVE ANA SERMAYE	-	-
Çekirdek sermayeye dahil edilmeyen imtiyazlı paylara tekabül eden sermaye ile bunlara ilişkin ihraç primleri	-	-
Kurumca uygun görülen borçlanma araçları ve bunlara ilişkin ihraç primleri	-	-
Kurumca uygun görülen borçlanma araçları ve bunlara ilişkin ihraç primleri (Geçici Madde 4 kapsamında olanlar)	-	-
İndirimler Öncesi İlave Ana Sermaye	-	-
İlave Ana Sermayeden Yapılacak İndirimler	-	-
Bankanın kendi ilave ana sermayesine yapmış olduğu doğrudan veya dolaylı yatırımlar	-	-
Bankanın ilave ana sermaye kalemlerine yatırım yapan bankalar ile finansal kuruluşlar tarafından ihraç edilen ve Yönetmeliğin 7'nci maddesinde belirtilen şartları taşıyan özkaynak kalemlerine bankanın yaptığı yatırımlar	-	-
Ortaklık paylarının %10 veya daha azına sahip olunan ve konsolide edilmeyen bankalar ve finansal kuruluşların özkaynak unsurlarına yapılan yatırımların net uzun pozisyonları toplamının, bankanın çekirdek sermayesinin %10'unu aşan kısmı	-	-
Ortaklık paylarının %10 veya daha fazlasına sahip olunan ve konsolide edilmeyen bankalar ve finansal kuruluşların ilave ana sermaye unsurlarına yapılan yatırımların net uzun pozisyonları toplamı	-	-
Kurulca belirlenecek diğer kalemler	-	-
Geçiş Sürecinde Ana Sermayeden İndirilmeye Devam Edecek Unsurlar	-	-
Şerefiye veya diğer maddi olmayan duran varlıklar ve bunlara ilişkin ertelenmiş vergi yükümlülüklerinin Bankaların Özkaynaklarına İlişkin Yönetmeliğin Geçici 2'nci maddesinin birinci fıkrası uyarınca çekirdek sermayeden indirilmeyen kısmı (-)	-	-
Net ertelenmiş vergi varlığı/vergi borcunun Bankaların Özkaynaklarına İlişkin Yönetmeliğin Geçici 2 nci maddesinin birinci fıkrası uyarınca çekirdek sermayeden indirilmeyen kısmı (-)	-	-
Yeterli katkı sermaye bulunmaması halinde ilave ana sermayeden indirim yapılacak tutar (-)	-	-
İlave ana sermayeden yapılan indirimler toplamı	-	-
İlave Ana Sermaye Toplamı	-	-
Ana Sermaye Toplamı (Ana Sermaye= Çekirdek Sermaye + İlave Ana Sermaye)	**5,404,140**	-
KATKI SERMAYE		-
Kurumca uygun görülen borçlanma araçları ve bunlara ilişkin ihraç primleri		-
Kurumca uygun görülen borçlanma araçları ve bunlara ilişkin ihraç primleri (Geçici Madde 4 kapsamında olanlar)		-
Karşılıklar (Bankaların Özkaynaklarına İlişkin Yönetmeliğin 8 inci maddesinin birinci fıkrasında belirtilen tutarlar)	147,354	-
İndirimler Öncesi Katkı Sermaye	**147,354**	-
Katkı Sermayeden Yapılacak İndirimler		-
Bankanın kendi katkı sermayesine yapmış olduğu doğrudan veya dolaylı yatırımlar (-)	-	-
Bankanın katkı sermaye kalemlerine yatırım yapan bankalar ile finansal kuruluşlar tarafından ihraç edilen ve Yönetmeliğin 8 inci maddesinde belirtilen şartları taşıyan özkaynak kalemlerine bankanın yaptığı yatırımlar	-	-
Ortaklık paylarının %10 veya daha azına sahip olunan ve konsolide edilmeyen bankalar ve finansal kuruluşların özkaynak unsurlarına yapılan yatırımların net uzun pozisyonları toplamının, bankanın çekirdek sermayesinin %10'nunu aşan kısmı (-)	-	-
Ortaklık paylarının %10 veya daha fazlasına sahip olunan ve konsolide edilmeyen bankalar ve finansal kuruluşların katkı sermaye unsurlarına yapılan yatırımların net uzun pozisyonları toplamı	-	-
Kurulca belirlenecek diğer kalemler (-)	-	-
Katkı Sermayeden Yapılan İndirimler Toplamı	-	
Katkı Sermaye Toplamı	**147,354**	
Toplam Özkaynak (Ana Sermaye ve Katkı Sermaye Toplamı)	**5,551,494**	
Ana Sermaye ve Katkı Sermaye Toplamı (Toplam Özkaynak)		
Kanunun 50 ve 51 inci maddeleri hükümlerine aykırı olarak kullandırılan krediler	-	
Kanunun 57'nci maddesinin birinci fıkrasındaki sınırı aşan tutarlar ile bankaların alacaklarından dolayı edinmek zorunda kaldıkları ve aynı madde uyarınca elden çıkarmaları gereken emtia ve gayrimenkullerden edinim tarihinden itibaren beş yıl geçmesine rağmen elden çıkarılamayanların net defter değerleri	-	
Kurulca belirlenecek diğer hesaplar	-	
Geçiş Sürecinde Ana Sermaye ve Katkı Sermaye Toplamından (Sermayeden) İndirilmeye Devam Edecek Unsurlar	-	-
Ortaklık paylarının yüzde %10 veya daha azına sahip olunan ve konsolide edilmeyen bankalar ve finansal kuruluşların özkaynak unsurlarına yapılan yatırımların net uzun pozisyonları toplamının, bankanın çekirdek sermayesinin yüzde onunu aşan kısmının, Bankaların Özkaynaklarına İlişkin Yönetmeliğin Geçici 2 nci maddesinin birinci fıkrası uyarınca çekirdek sermayeden, ilave ana sermayeden ve katkı sermayeden indirilmeyen kısmı	-	-
Ortaklık paylarının %10'dan daha fazlasına sahip olunan ve konsolide edilmeyen bankalar ve finansal kuruluşların doğrudan ya da dolaylı olarak ilave ana sermaye ve katkı sermaye unsurlarına yapılan yatırımların net uzun pozisyonlarının toplam tutarının Bankaların Özkaynaklarına İlişkin Yönetmeliğin Geçici 2 nci maddesinin birinci fıkrası uyarınca, ilave ana sermayeden ve katkı sermayeden indirilmeyen kısmı	-	-
Ortaklık paylarının %10'dan daha fazlasına sahip olunan ve konsolide edilmeyen bankalar ve finansal kuruluşların çekirdek sermaye unsurlarına yapılan yatırımların net uzun pozisyonlarının, geçici farklara dayanan ertelenmiş vergi varlıklarının ve ipotek hizmeti sunma haklarının Bankaların Özkaynaklarına İlişkin Yönetmeliğin Geçici 2 nci maddesinin ikinci fıkrasının (1) ve (2) nci alt bentleri uyarınca çekirdek sermayeden indirilecek tutarlarının, Yönetmeliğin Geçici 2 nci maddesinin birinci fıkrası uyarınca çekirdek sermayeden indirilmeyen kısmı	-	-

MALİ BÜNYE VE RİSK YÖNETİMİNE İLİŞKİN BİLGİLER (Devamı)

I. Özkaynak kalemlerine ilişkin açıklamalar (Devamı)

Önceki Dönem	Tutar	1/1/2014 Öncesi Uygulamaya İlişkin Tutar (*)
ÖZKAYNAK		
Toplam Özkaynak (Ana sermaye ve katkı sermaye toplamı)	5,551,494	-
Toplam Risk Ağırlıklı Tutarlar	21,018,752	-
SERMAYE YETERLİLİĞİ ORANLARI		
Çekirdek Sermaye Yeterliliği Oranı (%)	25.71	-
Ana Sermaye Yeterliliği Oranı (%)	25.71	-
Sermaye Yeterliliği Oranı (%)	26.41	-
TAMPONLAR		
Toplam ilave çekirdek sermaye gereksinimi oranı (a+b+c)	2.50	-
a) Sermaye koruma tamponu oranı (%)	2.50	-
b) Bankaya özgü döngüsel sermaye tamponu oranı (%)	-	-
c) Sistematik önemli banka tampon oranı (%) (**)	-	-
Sermaye Koruma ve Döngüsel Sermaye Tamponlarına İlişkin Yönetmeliğin 4'üncü maddesinin birinci fıkrası uyarınca hesaplanacak ilave çekirdek sermaye tutarının risk ağırlıklı varlıklar tutarına oranı (%)	18.41	-
Uygulanacak İndirim Esaslarında Aşım Tutarının Altında Kalan Tutarlar		
Ortaklık paylarının %10 veya daha azına sahip olunan ve konsolide edilmeyen bankalar ve finansal kuruluşların özkaynak unsurlarına yapılan yatırımların net uzun pozisyonlarından kaynaklanan tutar	-	-
Ortaklık paylarının %10'dan daha fazlasına sahip olunan ve konsolide edilmeyen bankalar ve finansal kuruluşların çekirdek sermaye unsurlarına yapılan yatırımların net uzun pozisyonlarından kaynaklanan tutar	-	-
İpotek hizmeti sunma haklarından kaynaklanan tutar	-	-
Geçici farklara dayanan ertelenmiş vergi varlıklarından kaynaklanan tutar	98,541	-
Katkı Sermaye Hesaplamasında Dikkate Alınan Karşılıklara İlişkin Sınırlar		
Standart yaklaşımın kullanıldığı alacaklar için ayrılan genel karşılıklar (Onbindeyüzyirmibeşlik sınır öncesi)	-	-
Standart yaklaşımın kullanıldığı alacaklar için ayrılan genel karşılıkların risk ağırlıklı tutarlar toplamının %1.25'ine kadar olan kısmı	147,354	-
Toplam karşılık tutarının, Kredi Riskine Esas Tutarın İçsel Derecelendirmeye Dayalı Yaklaşımlar ile Hesaplanmasına İlişkin Tebliğ uyarınca hesaplanan toplam beklenen kayıp tutarını aşan kısmı	-	-
Toplam karşılık tutarının, Kredi Riskine Esas Tutarın İçsel Derecelendirmeye Dayalı Yaklaşımlar ile Hesaplanmasına İlişkin Tebliğ uyarınca hesaplanan toplam beklenen kayıp tutarını aşan kısmının, alacakların risk ağırlıklı tutarları toplamının %0.6'sına kadar olan kısmı	-	-
Geçici Madde 4 hükümlerine tabi borçlanma araçları (1 Ocak 2018 ve 1 Ocak 2022 arasında uygulanmak üzere)		-
Geçici Madde 4 hükümlerine tabi ilave ana sermaye kalemlerine ilişkin üst sınır	-	-
Geçici Madde 4 hükümlerine tabi ilave ana sermaye kalemlerinin üst sınırı aşan kısmı	-	-
Geçici Madde 4 hükümlerine tabi katkı sermaye kalemlerine ilişkin üst sınır	-	-
Geçici Madde 4 hükümlerine tabi katkı sermaye kalemlerinin üst sınırı aşan kısmı	-	-

(*) Bu başlık altında 1/1/2014 tarihinde yürürlüğe giren "Bankaların Özkaynaklarına İlişkin Yönetmelik" uyarınca kademeli geçiş öngörülen kalemlerin geçiş süreci sonunda ulaşacakları toplam tutarlarına yer verilmiştir.

(**) Yalnızca Sistematik Önemli Bankalar Hakkında Yönetmeliğin 4'üncü Maddesinin 4'üncü fıkrası kapsamında konsolide finansal tablo hazırlama yükümlülüğü bulunmayan sistematik önemli bankalarca doldurulacağı ve diğer bankalarca sıfır olarak raporlanacağından 0.00% olarak gösterilmiştir.

Banka, ilave çekirdek sermaye yükümlülüklerine ilişkin ilgili düzenlemelerde öngörülen geçiş süreleri boyunca gelecek ilave gereksinimleri gözeterek, çekirdek sermaye planlamasını asgari %10 oranını hedefleyerek yapmaktadır.

2. Özkaynak hesaplamasında dahil edilecek araçlara ilişkin bilgiler:

Bulunmamaktadır.

3. Özkaynak kalemleri ile bilanço tutarlarının mutabakatına ilişkin açıklamalar:

Özkaynak tablosunda verilen "Özkaynak" tutarı ile bilançodaki "Özkaynaklar" tutarı arasındaki esas fark beklenen zarar karşılıklarından kaynaklanmaktadır. Beklenen zarar karşılıklarının kredi riskine esas tutarın %1.25'ine kadar olan kısmı, özkaynak tablosunda verilen "Özkaynak" tutarının hesaplanmasında Katkı Sermaye olarak dikkate alınmaktadır. Bilançoda Maddi Duran Varlıklar kaleminde izlenen faaliyet kiralaması geliştirme maliyetleri, maddi olmayan duran varlıklar ve bunlara ilişkin ertelenmiş vergi yükümlülükleri, "Özkaynak" tutarının hesaplanmasında Sermayeden İndirilecek Değerler olarak hesaplamada dikkate alınmaktadır.

MALİ BÜNYE VE RİSK YÖNETİMİNE İLİŞKİN BİLGİLER (Devamı)

II. Kredi riskine ilişkin açıklamalar

Kredi riski, Banka'nın taraf olduğu sözleşmelerde karşı tarafın sözleşme gerekliliklerine uymayarak yükümlülüğünü yerine getirmemesini ve bu durumda Banka'nın karşı karşıya kalacağı risk ve zararları ifade etmektedir.

Mevzuata uygun olmak koşuluyla, risk limitleri, Genel Müdür, Kredi Komitesi ve Yönetim Kurulu'na ait kredilendirme yetki limitleri çerçevesinde, kredi müşterilerinin finansal durumlarına ve kredi ihtiyaçlarına göre tahsis edilmektedir. Gerekli görmesi halinde, Banka tarafından söz konusu limitler değiştirilebilmektedir.

Banka, ilgili mevzuat uyarınca kredi ve diğer alacaklarının borçlularını kredi değerlilikleri açısından izlemektedir. Ayrıca açılan krediler için hesap durum belgelerini denetlemekte ve gerektiği durumlarda güncellemektedir. Banka, ilgili yasal düzenlemelere uygun olarak; borçlu ve borçlular grubu bazında risk sınırlamalarını da takip etmektedir.

Banka, kredi riskinin etkili bir şekilde ölçülmesi ve değerlendirilmesi için bir kredi derecelendirme sistemi kullanmaktadır. Bu, tüm kredi başvuruları için zorunlu bir adımdır. Derecelendirme sistemi her borçlunun toplam kredi riskini değerlendirmektedir. Banka, kredi riskinin azaltılması için alınan teminatların değerlemesini, ilk teminat alma aşamasında ve sonrasında risk derecelendirme sisteminin sonuçlarını da dikkate alarak en az yılda bir kez gerçekleştirir.

Banka, kredi kullandırımı sonrasında kredi geri ödemesi tamamlanıncaya, kredi iptal edilinceye veya silininceye kadar kredi risklerini izler ve yönetir. Banka'nın vadeli işlem ve benzeri diğer sözleşmeler cinsinden tutulan pozisyonları üzerinde kontrol limitleri bulunmakta olup söz konusu limitler günlük olarak takip edilmektedir.

Banka'nın ilk büyük 100 ve 200 nakdi kredi müşterisinden olan alacağının toplam nakdi krediler portföyü içindeki payı:

Bilanço tarihi itibarıyla, Banka'nın 30 adet nakdi kredi müşterisi bulunmaktadır (31 Aralık 2024: 31 adet nakdi kredi müşterisi bulunmaktadır). Bilanço tarihi itibarıyla, Banka'nın ilk büyük 100 ve 200 adet kurumsal nakdi kredi müşterisinden olan alacağı toplam nakdi krediler portföyünün %100'ünü oluşturmaktadır (31 Aralık 2024: %100).

Banka'nın ilk büyük 100 ve 200 gayri nakdi kredi müşterisinden olan alacağının toplam gayri nakdi krediler portföyü içindeki payı:

Bilanço tarihi itibarıyla, Banka'nın 26 adet gayri nakdi kredi müşterisi bulunmaktadır (31 Aralık 2024: 28). Bilanço tarihi itibarıyla, Banka'nın ilk büyük 100 ve 200 adet gayri nakdi kredi müşterisinden olan alacağı toplam gayri nakdi kredilerin %100'ünü oluşturmaktadır (31 Aralık 2024: %100).

Bilanço tarihi itibarıyla Banka'nın toplam 56 adet nakdi ve gayri nakdi kredi müşterisi bulunmaktadır. (31 Aralık 2024: 59). Bilanço tarihi itibarıyla, Banka'nın ilk büyük 100 ve 200 kredi müşterisinden olan nakdi ve gayri nakdi alacak tutarının toplam bilanço içi varlıklar ve gayri nakdi krediler toplamı içindeki payı %100'dür (31 Aralık 2024: %100).

İç Sistemler Yönetmeliği'nin 43. Maddesi uyarınca Banka, bankaya özgü olumsuz gelişmelerden kaynaklanabilecek veya stres altında ekonomik ve finansal ortamda ortaya çıkabilecek önemli risklerin ve kırılganlıkların ölçülmesi amacıyla yıllık olarak stres testleri gerçekleştirir.

Üçer aylık periyodlarla toplanan Risk Komitesi'nde Banka üst yönetimine Banka'nın kredi riskine ilişkin detaylı bilgilendirme yapılmaktadır.

MALİ BÜNYE VE RİSK YÖNETİMİNE İLİŞKİN BİLGİLER (Devamı)

II. Kredi riskine ilişkin açıklamalar (Devamı)

Cari Dönem	Risk Tutarı (*)	Ortalama Risk Tutarı
Risk Sınıfları		
Merkezi yönetimlerden veya merkez bankalarından şarta bağlı olan ve olmayan alacaklar	23,905,502	18,040,072
Bankalar ve aracı kurumlardan şarta bağlı olan ve olmayan alacaklar	21,453,097	21,948,126
Şarta bağlı olan ve olmayan kurumsal alacaklar	23,576,070	24,746,763
Diğer alacaklar	1,589,662	811,709
Toplam	**70,524,331**	**65,546,670**

(*) Kredi riski azaltımı öncesi, krediye dönüşüm oranı sonrası risk tutarları verilmiştir.

Önceki Dönem	Risk Tutarı (*)	Ortalama Risk Tutarı
Risk Sınıfları		
Merkezi yönetimlerden veya merkez bankalarından şarta bağlı olan ve olmayan alacaklar	13,686,737	11,678,445
Bankalar ve aracı kurumlardan şarta bağlı olan ve olmayan alacaklar	17,612,697	16,146,447
Şarta bağlı olan ve olmayan kurumsal alacaklar	18,173,478	20,407,332
Diğer alacaklar	714,321	550,501
Toplam	**50,187,233**	**48,782,725**

(*) Kredi riski azaltımı öncesi, krediye dönüşüm oranı sonrası risk tutarları verilmiştir.

1. Önemli Bölgelerdeki Önemlilik Arz eden Risklere İlişkin Profil

Cari Dönem *	Merkezi yönetimlerden veya merkez bankalarından şarta bağlı olan ve olmayan alacaklar	Bankalar ve aracı kurumlardan şarta bağlı olan ve olmayan alacaklar	Şarta bağlı olan ve olmayan kurumsal alacaklar	Diğer alacaklar	Toplam
Yurtiçi	23,905,502	20,645,844	23,576,070	1,589,662	**69,717,078**
Avrupa Birliği Ülkeleri	-	-	-	-	-
OECD Ülkeleri **	-	807,253	-	-	**807,253**
Kıyı Bankacılığı Bölgeleri	-	-	-	-	-
ABD, Kanada	-	-	-	-	-
Diğer Ülkeler	-	-	-	-	-
İştirak, Bağlı Ortaklık ve Birlikte Kontrol Edilen Ortaklıklar	-	-	-	-	-
Dağıtılmamış Varlıklar/ Yükümlülükler	-	-	-	-	-
Toplam	**23,905,502**	**21,453,097**	**23,576,070**	**1,589,662**	**70,524,331**

(*) Kredi riski azaltımı öncesi, krediye dönüşüm oranı sonrası risk tutarları verilmiştir.
(**) AB ülkeleri, ABD ve Kanada dışındaki OECD ülkeleri

Önceki Dönem *	Merkezi yönetimlerden veya merkez bankalarından şarta bağlı olan ve olmayan alacaklar	Bankalar ve aracı kurumlardan şarta bağlı olan ve olmayan alacaklar	Şarta bağlı olan ve olmayan kurumsal alacaklar	Diğer alacaklar	Toplam
Yurtiçi	13,686,737	16,873,866	18,173,478	714,321	**49,448,402**
Avrupa Birliği Ülkeleri	-	8	-	-	**8**
OECD Ülkeleri **	-	738,823	-	-	**738,823**
Kıyı Bankacılığı Bölgeleri	-	-	-	-	-
ABD, Kanada	-	-	-	-	-
Diğer Ülkeler	-	-	-	-	-
İştirak, Bağlı Ortaklık ve Birlikte Kontrol Edilen Ortaklıklar	-	-	-	-	-
Dağıtılmamış Varlıklar/ Yükümlülükler	-	-	-	-	-
Toplam	**13,686,737**	**17,612,697**	**18,173,478**	**714,321**	**50,187,233**

(*) Kredi riski azaltımı öncesi, krediye dönüşüm oranı sonrası risk tutarları verilmiştir.
(**) AB ülkeleri, ABD ve Kanada dışındaki OECD ülkeleri

MALİ BÜNYE VE RİSK YÖNETİMİNE İLİŞKİN BİLGİLER (Devamı)

II. Kredi riskine ilişkin açıklamalar (Devamı)

2. Sektörlere veya Karşı Tarafa Göre Risk Profili

Sektörler/Karşı Taraflar Cari Dönem	1	2	3	4	TP	YP	Toplam
Tarım	**-**	**-**	**83,100**	**-**	**83,100**	**-**	**83,100**
Çiftçilik ve Hayvancılık	-	-	83,100	-	83,100	-	83,100
Ormancılık	-	-	-	-	-	-	-
Balıkçılık	-	-	-	-	-	-	-
Sanayi	**-**	**-**	**16,239,647**	**-**	**4,350,159**	**11,889,488**	**16,239,647**
Madencilik ve Taş Ocakçılığı	-	-	-	-	-	-	-
İmalat Sanayi	-	-	16,239,647	-	4,350,159	11,889,488	16,239,647
Elektrik, Gaz ve Su	-	-	-	-	-	-	-
İnşaat	**-**	**-**	**-**	**-**	**-**	**-**	**-**
Hizmetler	**23,905,502**	**21,453,097**	**7,253,323**	**1,589,662**	**10,932,875**	**43,268,709**	**54,201,584**
Toptan ve Perakende Ticaret	-	-	2,925,877	-	863,383	2,062,494	2,925,877
Otel ve Lokanta Hizmetleri	-	-	-	-	-	-	-
Ulaştırma ve Haberleşme	-	-	3,270,020	-	413,756	2,856,264	3,270,020
Mali Kuruluşlar	23,905,502	21,453,097	1,035,850	1,589,662	9,654,254	38,329,857	47,984,111
Gayrimenkul ve Kira Hizmetleri	-	-	-	-	-	-	-
Serbest Meslek Hizmetleri	-	-	-	-	-	-	-
Eğitim Hizmetleri	-	-	-	-	-	-	-
Sağlık ve Sosyal Hizmetler	-	-	21,576	-	1,482	20,094	21,576
Diğer	**-**	**-**	**-**	**-**	**-**	**-**	**-**
Toplam*	**23,905,502**	**21,453,097**	**23,576,070**	**1,589,662**	**15,366,134**	**55,158,197**	**70,524,331**

(*) Kredi riski azaltımı öncesi, krediye dönüşüm oranı sonrası risk tutarları verilmiştir.

1: Merkezi yönetimlerden veya merkez bankalarından şarta bağlı olan ve olmayan alacaklar
2: Bankalar ve aracı kurumlardan şarta bağlı olan ve olmayan alacaklar
3: Şarta bağlı olan ve olmayan kurumsal alacaklar
4: Diğer Alacaklar

Sektörler/Karşı Taraflar Önceki Dönem	1	2	3	4	TP	YP	Toplam
Tarım	**-**	**-**	**39,000**	**-**	**39,000**	**-**	**39,000**
Çiftçilik ve Hayvancılık	-	-	39,000	-	39,000	-	39,000
Ormancılık	-	-	-	-	-	-	-
Balıkçılık	-	-	-	-	-	-	-
Sanayi	**-**	**-**	**13,371,833**	**-**	**2,464,542**	**10,907,291**	**13,371,833**
Madencilik ve Taş Ocakçılığı	-	-	-	-	-	-	-
İmalat Sanayi	-	-	13,371,833	-	2,464,542	10,907,291	13,371,833
Elektrik, Gaz ve Su	-	-	-	-	-	-	-
İnşaat	**-**	**-**	**-**	**-**	**-**	**-**	**-**
Hizmetler	**13,686,737**	**17,612,697**	**4,762,645**	**714,321**	**7,899,690**	**28,876,710**	**36,776,400**
Toptan ve Perakende Ticaret	-	-	1,720,582	-	1,678,172	42,410	1,720,582
Otel ve Lokanta Hizmetleri	-	-	-	-	-	-	-
Ulaştırma ve Haberleşme	-	-	2,968,379	-	383,495	2,584,884	2,968,379
Mali Kuruluşlar	13,686,737	17,612,697	57,435	714,321	5,837,765	26,233,425	32,071,190
Gayrimenkul ve Kira Hizmetleri	-	-	-	-	-	-	-
Serbest Meslek Hizmetleri	-	-	-	-	-	-	-
Eğitim Hizmetleri	-	-	-	-	-	-	-
Sağlık ve Sosyal Hizmetler	-	-	16,249	-	258	15,991	16,249
Diğer	**-**	**-**	**-**	**-**	**-**	**-**	**-**
Toplam*	**13,686,737**	**17,612,697**	**18,173,478**	**714,321**	**10,403,232**	**39,784,001**	**50,187,233**

(*) Kredi riski azaltımı öncesi, krediye dönüşüm oranı sonrası risk tutarları verilmiştir.

1: Merkezi yönetimlerden veya merkez bankalarından şarta bağlı olan ve olmayan alacaklar
2: Bankalar ve aracı kurumlardan şarta bağlı olan ve olmayan alacaklar
3: Şarta bağlı olan ve olmayan kurumsal alacaklar
4: Diğer Alacaklar

MALİ BÜNYE VE RİSK YÖNETİMİNE İLİŞKİN BİLGİLER (Devamı)

II. Kredi riskine ilişkin açıklamalar (Devamı)

3. Vade unsuru taşıyan risklerin vadelerine göre dağılımına ilişkin bilgiler

	Vadeye Kalan Süre				
Risk Sınıfları / Cari Dönem	**1 Ay**	**1 -3 Ay**	**3 -6 Ay**	**6-12 Ay**	**1 Yıl ve Üzeri**
Merkezi yönetimlerden veya merkez bankalarından şarta bağlı olan ve olmayan alacaklar	17,840,252	65,140	-	488,704	-
Bankalar ve aracı kurumlardan şarta bağlı olan ve olmayan alacaklar	2,779,366	3,570,228	8,318,794	5,187,019	1,567,293
Şarta bağlı olan ve olmayan diğer kurumsal alacaklar	1,450,995	6,801,318	2,215,989	9,735,666	3,372,102
Diğer alacaklar	-	-	-	-	-
Genel Toplam	**22,070,613**	**10,436,686**	**10,534,783**	**15,411,389**	**4,939,395**

	Vadeye Kalan Süre				
Risk Sınıfları / Önceki Dönem	**1 Ay**	**1 -3 Ay**	**3 -6 Ay**	**6-12 Ay**	**1 Yıl ve Üzeri**
Merkezi yönetimlerden veya merkez bankalarından şarta bağlı olan ve olmayan alacaklar	12,760,551	-	-	-	-
Bankalar ve aracı kurumlardan şarta bağlı olan ve olmayan alacaklar	3,038,055	2,715,534	7,471,696	2,924,746	1,435,029
Şarta bağlı olan ve olmayan diğer kurumsal alacaklar	617,936	5,221,840	1,379,492	6,075,442	4,878,769
Diğer alacaklar	-	-	-	-	-
Genel Toplam	**16,416,542**	**7,937,374**	**8,851,188**	**9,000,188**	**6,313,798**

Bankaların Sermaye Yeterliliğinin Ölçülmesine ve Değerlendirilmesine İlişkin Yönetmeliğin 6. Maddesinde belirtilen risk sınıflarından Merkezi Yönetimler ve Merkez Bankasından alacaklar risk sınıfının tamamı ile, karşı tarafı yurt dışında yerleşik olan alacaklar için Uluslararası derecelendirme kuruluşu tarafından verilen derecelendirme notları kullanılmıştır.

Uluslararası bir derecelendirme kuruluşu tarafından derecelendirilmeyen Merkezi Yönetim ve Merkez Bankaları için risk ağırlığı derecesiz olarak dikkate alınmıştır. Yurt içinde yerleşik olan alacaklar derecesiz olarak değerlendirilmiştir.

4. Risk ağırlığına göre risk tutarları

Risk Ağırlıkları / Cari Dönem	**%0**	**%2**	**%20**	**%35**	**%50**	**%75**	**%100**	**%150**	**%200**	**%500**	**Özkaynaklardan İndirilen**
Kredi Riski Azaltımı Öncesi Tutar	22,779,026	1,126,476	33,650	-	21,412,622	-	25,172,557	-	-	-	44,064
Kredi Riski Azaltımı Sonrası Tutar	22,779,026	1,126,476	33,650	-	20,364,039	-	17,162,628	-	-	-	44,064

Risk Ağırlıkları / Önceki Dönem	**%0**	**%2**	**%20**	**%35**	**%50**	**%75**	**%100**	**%150**	**%200**	**%500**	**Özkaynaklardan İndirilen**
Kredi Riski Azaltımı Öncesi Tutar	13,545,687	141,050	822,670	-	16,773,190	-	18,904,636	-	-	-	37,047
Kredi Riski Azaltımı Sonrası Tutar	13,545,687	141,050	822,670	-	14,858,718	-	10,581,856	-	-	-	37,047

MALİ BÜNYE VE RİSK YÖNETİMİNE İLİŞKİN BİLGİLER (Devamı)

II. Kredi riskine ilişkin açıklamalar (Devamı)

5. Önemli sektörlere veya karşı taraf türüne göre muhtelif bilgiler

Cari Dönem	Krediler		
Önemli Sektörler / Karşı Taraflar	**Kredi Riskinde Önemli Artış (İkinci Aşama)**	**Temerrüt (Üçüncü Aşama)**	**Beklenen Kredi Zararı Karşılıkları (TFRS 9)**
Tarım	-	-	-
Çiftçilik ve Hayvancılık	-	-	-
Ormancılık	-	-	-
Balıkçılık	-	-	-
Sanayi	-	-	-
Madencilik ve Taş ocakçılığı	-	-	-
İmalat Sanayi	-	-	-
Elektrik, Gaz, Su	-	-	-
İnşaat	-	-	-
Hizmetler	-	-	**79**
Toptan ve Perakende Ticaret	-	-	*79*
Otel ve Lokanta Hizmetleri	-	-	-
Ulaştırma ve Haberleşme	-	-	-
Mali Kuruluşlar	-	-	-
Gayrimenkul ve Kira. Hizm.	-	-	-
Serbest Meslek Hizmetleri	-	-	-
Eğitim Hizmetleri	-	-	-
Sağlık ve Sosyal Hizmetler	-	-	-
Diğer	-	-	-
Toplam	-	-	**79**

Önceki Dönem	Krediler		
Önemli Sektörler / Karşı Taraflar	**Kredi Riskinde Önemli Artış (İkinci Aşama)**	**Temerrüt (Üçüncü Aşama)**	**Beklenen Kredi Zararı Karşılıkları (TFRS 9)**
Tarım	-	-	-
Çiftçilik ve Hayvancılık	-	-	-
Ormancılık	-	-	-
Balıkçılık	-	-	-
Sanayi	-	-	-
Madencilik ve Taşocakçılığı	-	-	-
İmalat Sanayi	-	-	-
Elektrik, Gaz, Su	-	-	-
İnşaat	-	-	-
Hizmetler	-	-	-
Toptan ve Perakende Ticaret	-	-	-
Otel ve Lokanta Hizmetleri	-	-	-
Ulaştırma ve Haberleşme	-	-	-
Mali Kuruluşlar	-	-	-
Gayrimenkul ve Kira. Hizm.	-	-	-
Serbest Meslek Hizmetleri	-	-	-
Eğitim Hizmetleri	-	-	-
Sağlık ve Sosyal Hizmetler	-	-	-
Diğer	-	-	-
Toplam	-	-	-

MALİ BÜNYE VE RİSK YÖNETİMİNE İLİŞKİN BİLGİLER (Devamı)

II. Kredi riskine ilişkin açıklamalar (Devamı)

6. Değer ayarlamaları ve kredi karşılıkları değişimine ilişkin bilgiler

Cari Dönem	Açılış Bakiyesi	Dönem içinde ayrılan karşılık tutarları	Karşılık İptalleri	Diğer Ayarlamalar	Kapanış Bakiyesi
3. Aşama Beklenen Zarar Karşılıkları	-	-	-	-	-
1. ve 2. Aşama Beklenen Zarar Karşılıkları	147,354	42,559	(12,121)	-	177,792

Önceki Dönem	Açılış Bakiyesi	Dönem içinde ayrılan karşılık tutarları	Karşılık İptalleri	Diğer Ayarlamalar	Kapanış Bakiyesi
3. Aşama Beklenen Zarar Karşılıkları	-	-	-	-	-
1. ve 2. Aşama Beklenen Zarar Karşılıkları	154,764	3,949	(11,359)	-	147,354

7. Kişi ve kuruluşlara kullandırılan kredilere ilişkin teminat, değer düşüklüğü, derecelendirme ve vadesi geçmiş/geçmemiş alacaklara ilişkin bilgiler

Kişi ve kuruluşlara kullandırılan standart nitelikli ve yakın izlemedeki nakdi kredilerin alınan teminat türüne göre detayı aşağıdaki gibidir:

	Standart Nitelikli Krediler	Standart Nitelikli Krediler	Yakın İzlemedeki Krediler	Yakın İzlemedeki Krediler
Kişi ve Kuruluşlara Kullandırılan Nakdi Krediler	**Cari Dönem**	**Önceki Dönem**	**Cari Dönem**	**Önceki Dönem**
Teminatlı Krediler:	**23,727,166**	**18,761,903**	**-**	**-**
Nakit Teminatlı Krediler	16,534,116	16,787,992	-	-
Gayrimenkul İpoteği ile Teminatlandırılmış Krediler	-	-	-	-
Hazine Garantisi veya Kamu Kesimi Menkul Kıymetleri ile Teminatlandırılan Krediler	-	-	-	-
Mali Kuruluşlar Tarafından İhraç Edilmiş Garantiler	-	-	-	-
Diğer Teminatlar (Varlık üzerindeki rehinler, kurumsal ve kişisel garantiler, senetler)	7,193,050	1,973,911	-	-
Teminatlandırılmamış Krediler	**27,153,546**	**16,322,549**	**-**	**-**
Toplam	**50,880,712**	**35,084,452**	**-**	**-**

III. Kur riskine ilişkin açıklamalar

Kur riskine ilişkin pozisyon limiti, yabancı para net genel pozisyon standart oranı paralelinde belirlenmektedir. Banka önemli tutarlarda parite ve kur riski almamakta, işlemlerde buna göre risk azaltıcı yöntemler uygulanmaktadır. Ölçülebilir ve yönetilebilir riskler, uyulması gereken yasal limitler dahilinde alınmaktadır.

Banka, 31 Aralık 2025 tarihi itibarıyla 2,149,586 TL'si bilanço açık pozisyonundan (31 Aralık 2024: itibarıyla 447,465 TL'si bilanço kapalı pozisyonundan) ve 2,154,010 TL'si bilanço dışı kapalı pozisyondan (31 Aralık 2024: 455,115 TL'si bilanço dışı açık pozisyondan) oluşmak üzere 4,424 TL net yabancı para kapalı pozisyon (31 Aralık 2024: 7,650 TL net yabancı para açık pozisyon) taşımaktadır. Maruz kaldığı kur riskinin ölçülmesinde, yasal raporlamada kullanılan "standart metot" kullanılmaktadır.

MALİ BÜNYE VE RİSK YÖNETİMİNE İLİŞKİN BİLGİLER (Devamı)

III. Kur riskine ilişkin açıklamalar (Devamı)

Banka'nın bilanço tarihi ile bu tarihten geriye doğru son beş iş günü kamuya duyurulan cari döviz alış kurları TL olarak aşağıdaki tabloda verilmiştir:

Bilanço tarihindeki ABD Doları Döviz Alış Kuru	42.8457	(Önceki Yıl :35.2803)
Bilanço tarihindeki Avro Döviz Alış Kuru	50.2859	(Önceki Yıl :36.7362)

Tarih	ABD Doları	Avro
25 Aralık 2025	42.7641	50.3896
26 Aralık 2025	42.7656	50.3547
29 Aralık 2025	42.8542	50.4519
30 Aralık 2025	42.8623	50.4532
31 Aralık 2025	42.8457	50.2859

2025 yılı Aralık ayı basit aritmetik ortalama ile ABD doları döviz alış kuru 42.5999 TL (tam TL), Avro döviz alış kuru 49.9015 TL'dir (tam TL) (2024 yılı Aralık ayı basit aritmetik ortalama ile ABD doları döviz alış kuru 34.9254 TL (tam TL), Avro döviz alış kuru 36.5796 TL'dir (tam TL)).

Cari Dönem	Avro	ABD Doları	Diğer	Toplam
Varlıklar				
Nakit Değerler (Kasa, Efektif Deposu, Yoldaki Paralar, Satın Alınan Çekler) ve TCMB	22,389,864	816,237	-	**23,206,101**
Bankalar	6,335,933	13,777	6,641	**6,356,351**
Gerçeğe Uygun Değer Farkı Kâr veya Zarara Yansıtılan Finansal Varlıklar (*)	-	-	-	-
Para Piyasalarından Alacaklar	-	-	-	-
Gerçeğe Uygun Değer Farkı Diğer Kapsamlı Gelire Yansıtılan Finansal Varlıklar	-	-	-	-
Krediler	40,917,328	5,284,451	147,377	**46,349,156**
İştirak Bağlı Ortaklık ve Birlikte Kontrol Edilen Ortaklıklar (İş Ortaklıkları)	-	-	-	-
İtfa Edilmiş Maliyeti Üzerinden Değerlenen Finansal Varlıklar	-	-	-	-
Riskten Korunma Amaçlı Türev Finansal Varlıklar	-	-	-	-
Maddi Duran Varlıklar	-	-	-	-
Maddi Olmayan Duran Varlıklar	-	-	-	-
Diğer Varlıklar	754,288	619	-	**754,907**
Toplam Varlıklar (*)	**70,397,413**	**6,115,084**	**154,018**	**76,666,515**
Yükümlülükler				
Bankalar Mevduatı	15,145,148	-	-	**15,145,148**
Döviz Tevdiat Hesabı	6,439,473	1,418,711	96,818	**7,955,002**
Para Piyasalarına Borçlar	-	-	-	-
Diğer Mali Kuruluşlar. Sağl. Fonlar	49,160,217	6,413,335	136,498	**55,710,050**
İhraç Edilen Menkul Değerler	-	-	-	-
Muhtelif Borçlar	-	764	-	**764**
Riskten Korunma Amaçlı Türev Finansal Yükümlülükler	-	-	-	-
Diğer Yükümlülükler	-	-	5,137	**5,137**
Toplam Yükümlülükler (*)	**70,744,838**	**7,832,810**	**238,453**	**78,816,101**
Net Bilanço Pozisyonu	**(347,425)**	**(1,717,726)**	**(84,435)**	**(2,149,586)**
Net Nazım Hesap Pozisyonu	**352,504**	**1,714,768**	**86,738**	**2,154,010**
Türev Finansal Araçlardan Alacaklar	1,373,424	8,038,266	86,738	**9,498,428**
Türev Finansal Araçlardan Borçlar	1,020,920	6,323,498	-	**7,344,418**
Gayrinakdi Krediler	**796,710**	**1,093,003**	**458,750**	**2,348,463**
Önceki Dönem				
Toplam Varlıklar	42,691,593	8,363,392	184,659	**51,239,644**
Toplam Yükümlülükler	41,555,350	9,003,723	233,106	**50,792,179**
Net Bilanço Pozisyonu	**1,136,243**	**(640,331)**	**(48,447)**	**447,465**
Net Nazım Hesap Pozisyonu	**(1,138,571)**	**633,577**	**49,879**	**(455,115)**
Türev Finansal Araçlardan Alacaklar	2,826,920	5,446,911	70,122	**8,343,953**
Türev Finansal Araçlardan Borçlar	3,965,491	4,813,334	20,243	**8,799,068**
Gayrinakdi Krediler	**673,446**	**813,504**	**215,379**	**1,702,329**

(*) 55,877 TL tutarındaki alım satım amaçlı türev finansal varlıklar ve 122,202 TL tutarındaki alım satım amaçlı türev finansal borçlar kur riski tablosuna dahil edilmemiştir.

MALİ BÜNYE VE RİSK YÖNETİMİNE İLİŞKİN BİLGİLER (Devamı)

IV. Faiz oranı riskine ilişkin açıklamalar

Banka'nın faize duyarlı aktif ve pasiflerinin takibi ve faiz oranlarındaki dalgalanmaların finansal tablolarda yaratacağı etkiye ilişkin duyarlılık analizleri yapılmaktadır. Sonuçlar düzenli olarak Aktif-Pasif Komitesine, Risk Komitesine ve üst yönetime sunulmaktadır. Duyarlılık ve senaryo analizleriyle Banka'nın, gelecek dönemlerde faiz dalgalanmalarından (Volatilite) nasıl etkileneceği analiz edilmektedir. Bu analizlerde, faiz oranlarına şok uygulanarak, faize duyarlı ürünler üzerindeki rayiç değer değişimlerindeki muhtemel kayıplar hesaplanmaktadır. Bankamızda, faiz riski Piyasa Riski-Bankacılık Hesapları Politikası kapsamında ele alınmakta olup günlük farkların (Gap) belirlenen limitler dahilinde olduğu kontrol edilmekte ve üst yönetime raporlanmaktadır.

"Varlıkların, yükümlülüklerin ve bilanço dışı kalemlerin faize duyarlılığı (Yeniden fiyatlandırmaya kalan süreler itibarıyla)":

Cari Dönem Sonu	1 Aya Kadar	1-3 Ay	3-12 Ay	1-5 Yıl	5 Yıl ve Üzeri	Faizsiz	Toplam
Varlıklar							
Nakit Değerler (Kasa, Efektif Deposu, Yoldaki Paralar, Satın Alınan Çekler) ve TCMB	8,447,799	99,529	-	-	-	21,180,217	**29,727,545**
Bankalar	-	1,774,919	4,539,916	-	-	87,438	**6,402,273**
Gerçeğe Uyg. Değer Farkı Kâr veya Zarara Yans. Finansal Varlıklar	-	-	-	-	-	-	-
Para Piyasalarından Alacaklar	-	-	-	-	-	-	-
Gerçeğe Uyg. Değer Farkı Diğer Kapsamlı Gelire Yansıtılan Finansal Varlıklar	-	-	-	-	-	-	-
Verilen Krediler	7,949,666	17,850,177	25,080,869	-	-	-	**50,880,712**
İtfa Edilmiş Maliyeti İle Ölçülen Finansal Varlıklar	-	-	-	-	-	-	-
Diğer Varlıklar (*)	-	3,649	-	-	-	1,762,991	**1,766,640**
Toplam Varlıklar	**16,397,465**	**19,728,274**	**29,620,785**	**-**	**-**	**23,030,646**	**88,777,170**
Yükümlülükler							
Bankalar Mevduatı	10,138,053	-	5,008,199	-	-	-	**15,146,252**
Diğer Mevduat	7,997,394	-	-	-	-	970,569	**8,967,963**
Para Piyasalarına Borçlar	-	-	-	-	-	-	-
Muhtelif Borçlar	-	-	-	-	-	12,761	**12,761**
İhraç Edilen Menkul Değerler	-	-	-	-	-	-	-
Diğer Mali Kurul. Sağl. Fonlar	18,732,021	7,063,512	25,389,034	4,525,483	-	-	**55,710,050**
Diğer Yükümlülükler (**)	-	3,649	-	-	-	8,936,495	**8,940,144**
Toplam Yükümlülükler	**36,867,468**	**7,067,161**	**30,397,233**	**4,525,483**	**-**	**9,919,825**	**88,777,170**
Bilançodaki Uzun Pozisyon	-	12,661,113	-	-	-	13,110,821	**25,771,934**
Bilançodaki Kısa Pozisyon	(20,470,003)	-	(776,448)	(4,525,483)	-	-	**(25,771,934)**
Nazım Hes. Uzun Pozisyon	-	-	-	-	-	-	-
Nazım Hes. Kısa Pozisyon	-	-	-	-	-	-	-
Toplam Pozisyon	**(20,470,003)**	**12,661,113**	**(776,448)**	**(4,525,483)**	**-**	**13,110,821**	**-**

(*) Türev finansal varlıklar, maddi ve maddi olmayan duran varlıklar, beklenen zarar karşılıkları, ertelenmiş vergi varlığı ve diğer aktifler "Faizsiz" sütununda gösterilmiştir.
(**) Özkaynaklar, türev finansal yükümlülükler ve kiralama işlemlerinden yükümlülükler "Faizsiz" sütununda gösterilmiştir.

Önceki Dönem Sonu	1 Aya Kadar	1-3 Ay	3-12 Ay	1-5 Yıl	5 Yıl ve Üzeri	Faizsiz	Toplam
Varlıklar							
Nakit Değerler (Kasa, Efektif Deposu, Yoldaki Paralar, Satın Alınan Çekler) ve TCMB	3,004,656	-	-	-	-	13,385,471	**16,390,127**
Bankalar	691,909	1,301,975	3,319,630	-	-	36,132	**5,349,646**
Gerçeğe Uyg. Değer Farkı Kâr veya Zarara Yans. Finansal Varlıklar	-	-	-	-	-	-	-
Para Piyasalarından Alacaklar	-	-	-	-	-	-	-
Gerçeğe Uyg. Değer Farkı Diğer Kapsamlı Gelire Yansıtılan Finansal Varlıklar	-	-	-	-	-	-	-
Verilen Krediler	6,934,478	11,685,162	14,600,903	1,863,909	-	-	**35,084,452**
İtfa Edilmiş Maliyeti İle Ölçülen Finansal Varlıklar	-	-	-	-	-	-	-
Diğer Varlıklar (*)	-	10,474	-	-	-	352,517	**362,991**
Toplam Varlıklar	**10,631,043**	**12,997,611**	**17,920,533**	**1,863,909**	**-**	**13,774,120**	**57,187,216**
Yükümlülükler							
Bankalar Mevduatı	8,807,438	-	5,102,672	-	-	-	**13,910,110**
Diğer Mevduat	2,946,452	-	-	-	-	1,381,828	**4,328,280**
Para Piyasalarına Borçlar	-	-	-	-	-	-	-
Muhtelif Borçlar	-	-	-	-	-	7,010	**7,010**
İhraç Edilen Menkul Değerler	-	-	-	-	-	-	-
Diğer Mali Kurul. Sağl. Fonlar	9,268,146	3,357,124	14,045,204	6,194,486	-	-	**32,864,960**
Diğer Yükümlülükler (**)	-	10,474	-	-	-	6,066,382	**6,076,856**
Toplam Yükümlülükler	**21,022,036**	**3,367,598**	**19,147,876**	**6,194,486**	**-**	**7,455,220**	**57,187,216**
Bilançodaki Uzun Pozisyon	-	9,630,013	-	-	-	6,318,900	**15,948,913**
Bilançodaki Kısa Pozisyon	(10,390,993)	-	(1,227,343)	(4,330,577)	-	-	**(15,948,913)**
Nazım Hes. Uzun Pozisyon	-	95,626	286,878	191,182	-	-	**573,686**
Nazım Hes. Kısa Pozisyon	-	(95,626)	(286,878)	(191,182)	-	-	**(573,686)**
Toplam Pozisyon	**(10,390,993)**	**9,630,013**	**(1,227,343)**	**(4,330,577)**	**-**	**6,318,900**	**-**

(*) Türev finansal varlıklar, maddi ve maddi olmayan duran varlıklar, beklenen zarar karşılıkları, ertelenmiş vergi varlığı ve diğer aktifler "Faizsiz" sütununda gösterilmiştir.
(**) Özkaynaklar, türev finansal yükümlülükler ve kiralama işlemlerinden yükümlülükler "Faizsiz" sütununda gösterilmiştir.

MALİ BÜNYE VE RİSK YÖNETİMİNE İLİŞKİN BİLGİLER (Devamı)

IV. Faiz oranı riskine ilişkin açıklamalar (Devamı)

Parasal finansal araçlara uygulanan ortalama faiz oranları

Cari Dönem Sonu	Avro %	ABD Doları %	Japon Yeni %	TL %
Varlıklar				
Nakit Değerler (Kasa. Efektif Deposu. Yoldaki Paralar. Satın Alınan Çekler) ve T.C. Merkez Bankası	0.98	0.03	-	37.92
Bankalar	2.90	-	-	-
Gerçeğe Uygun Değer Farkı Kâr veya Zarara Yansıtılan Finansal Varlıklar	-	-	-	-
Para Piyasalarından Alacaklar	-	-	-	-
Gerçeğe Uygun Değer Farkı Diğer Kapsamlı Gelire Yansıtılan Finansal Varlıklar	-	-	-	-
Verilen Krediler	4.15	6.06	1.85	41.52
İtfa Edilmiş Maliyeti İle Ölçülen Finansal Varlıklar	-	-	-	-
Yükümlülükler				
Bankalararası Mevduat	2.09	-	-	3.00
Diğer Mevduat	0.45	1.52	-	33.53
Para Piyasalarına Borçlar	-	-	-	-
Muhtelif Borçlar	-	-	-	-
İhraç Edilen Menkul Değerler	-	-	-	-
Diğer Mali Kuruluşlardan Sağlanan Fonlar	2.30	4.11	0.68	-

Önceki Dönem Sonu	Avro %	ABD Doları %	Japon Yeni %	TL %
Varlıklar				
Nakit Değerler (Kasa. Efektif Deposu. Yoldaki Paralar. Satın Alınan Çekler) ve T.C. Merkez Bankası	0.87	0.05	-	47.45
Bankalar	3.83	-	-	47.43
Gerçeğe Uygun Değer Farkı Kâr veya Zarara Yansıtılan Finansal Varlıklar	-	-	-	-
Para Piyasalarından Alacaklar	-	-	-	-
Gerçeğe Uygun Değer Farkı Diğer Kapsamlı Gelire Yansıtılan Finansal Varlıklar	-	-	-	-
Verilen Krediler	5.63	6.93	1.10	51.02
İtfa Edilmiş Maliyeti İle Ölçülen Finansal Varlıklar	-	-	-	-
Yükümlülükler				
Bankalararası Mevduat	3.00	4.44	-	3.00
Diğer Mevduat	0.50	0.05	-	29.88
Para Piyasalarına Borçlar	-	-	-	-
Muhtelif Borçlar	-	-	-	-
İhraç Edilen Menkul Değerler	-	-	-	-
Diğer Mali Kuruluşlardan Sağlanan Fonlar	3.38	4.67	0.28	-

MALİ BÜNYE VE RİSK YÖNETİMİNE İLİŞKİN BİLGİLER (Devamı)

IV. Hisse senedi pozisyon riskine ilişkin açıklamalar

31 Aralık 2025 tarihi itibarıyla hisse senedi pozisyonu bulunmamaktadır.

V. Likidite riskine ilişkin açıklamalar

Banka likidite riskinden korunmak amacıyla fonlama kaynaklarını müşteri mevduatı, yurtdışından kullanılan krediler olmak üzere çeşitlendirmekte, varlık ve yükümlülükler arasında vade uyumunun sağlanması gözetilmekte, piyasa dalgalanmaları neticesinde ortaya çıkabilecek likidite ihtiyacının eksiksiz bir biçimde sağlanabilmesi amacıyla likit değerler muhafaza edilmektedir.

Likidite Karşılama Oranı (LKO), bankaların likidite sıkışıklığı durumlarında 30 günlük vade diliminde doğacak likidite ihtiyacını mevcut nakit ve nakde dönüştürülmesi kolay serbest varlıklardan oluşan yüksek kaliteli likit varlıkları ile karşılayabilmesini sağlamayı hedeflemektedir. Bu çerçevede, Bankaların Likidite Karşılama Oranı Hesaplamasına İlişkin Yönetmelik (Yönetmelik) hükümleri dikkate alınarak yüksek kaliteli likit varlıkların net nakit çıkışlarına oranlanması ile hesaplanmaktadır.

Bilanço içi ve bilanço dışı kalemler, Yönetmelik eki cetvelde öngörülen dikkate alınma oranları ile çarpılmak suretiyle LKO hesaplamasına dahil edilmektedir. Yapılan hesaplamada nakit girişleri nakit çıkışlarının %75'ini aşamamakta ve yüksek kaliteli likit varlık hesaplamasında dikkate alınan varlıklara ilişkin nakit girişleri hesaplamaya nakit girişi olarak dahil edilmemektedir.

Yüksek kaliteli likit varlıklar, nakit, merkez bankaları nezdindeki hesaplar ve yüksek kaliteli likit menkul kıymetlerden oluşmaktadır. Zorunlu karşılıklar, ilgili merkez bankası politikalarının likidite sıkışıklığı zamanlarında bankaların kullanımına izin verdiği tutar kadarıyla sınırlı olmak üzere yüksek kaliteli likit varlık hesaplamasında dikkate alınmaktadır.

Banka'nın, ana fon kaynaklarını mevduat, alınan krediler, para piyasalarına borçlardan oluşturmaktadır.

LKO'da, nakit çıkışları, ana hatlarıyla mevduat, teminatlı ve teminatsız borçlanmalar ve bilanço dışı kalemlerden oluşmaktadır.

Türev finansal araçlara ilişkin nakit akışları Yönetmelik hükümleri dikkate alınarak hesaplamaya dahil edilmektedir. Banka, yükümlülüklerin gerçeğe uygun değerlerinde meydana gelebilecek değişimlerin teminat tamamlama yükümlülüğü doğurduğu durumları göz önünde bulundurarak Yönetmelik hükümleri çerçevesinde nakit çıkışı hesaplamaktadır.

LKO hesaplamasında dikkate alınan kalemlerde dönem içerisinde önemli bir değişim bulunmamaktadır.

MALİ BÜNYE VE RİSK YÖNETİMİNE İLİŞKİN BİLGİLER (Devamı)

VI. Likidite riskine ilişkin açıklamalar (Devamı)

Likidite karşılama oranı

		Dikkate Alınma Oranı Uygulanmamış Toplam Değer (*)		Dikkate Alınma Oranı Uygulanmış Toplam Değer (*)	
Cari Dönem		**TP+YP**	**YP**	**TP+YP**	**YP**
YÜKSEK KALİTELİ LİKİT VARLIKLAR					
1	Yüksek kaliteli likit varlıklar			28,121,214	21,867,392
NAKİT ÇIKIŞLARI					
2	Gerçek kişi mevduat ve perakende mevduat (3+4)	183,060	180,210	9,169	9,039
3	*İstikrarlı mevduat*	*182,760*	*180,180*	*9,139*	*9,009*
4	*Düşük istikrarlı mevduat*	*300*	*30*	*30*	*30*
5	Gerçek kişi mevduat ve perakende mevduat dışında kalan teminatsız borçlar (6+7+8)	19,969,876	17,258,259	19,969,876	17,258,259
6	*Operasyonel mevduat*	*1,137,520*	*1,021,050*	*1,137,520*	*1,021,050*
7	*Operasyonel olmayan mevduat*	*468,482*	*310,866*	*468,482*	*310,866*
8	*Diğer teminatsız borçlar*	*18,363,874*	*15,926,343*	*18,363,874*	*15,926,343*
9	Teminatlı borçlar			-	-
10	Diğer nakit çıkışları (11+12+13)	2,150,640	60,709	2,150,640	60,709
11	*Türev yükümlülükler ve teminat tamamlama yükümlülükleri*	*2,150,640*	*60,709*	*2,150,640*	*60,709*
12	*Yapılandırılmış finansal araçlardan borçlar*	-	-	-	-
13	*Finansal piyasalara olan borçlar için verilen ödeme taahhütleri ile diğer bilanço dışı yükümlülükler*	-	-	-	-
14	Herhangi bir şarta bağlı olmaksızın cayılabilir bilanço dışı diğer yükümlülükler ile sözleşmeye dayalı diğer yükümlülükler	-	-	-	-
15	Diğer cayılamaz veya şartı bağlı olarak cayılabilir bilanço dışı borçlar	7,534,129	5,736,453	1,244,833	710,287
16	**TOPLAM NAKİT ÇIKIŞLARI**			**23,374,518**	**18,038,294**
NAKİT GİRİŞLERİ					
17	Teminatlı alacaklar	-	-	-	-
18	Teminatsız alacaklar	6,289,296	5,026,165	6,289,297	5,026,164
19	Diğer nakit girişleri	2,104,060	2,043,935	2,104,060	2,043,935
20	**TOPLAM NAKİT GİRİŞLERİ**	**8,393,356**	**7,070,100**	**8,393,357**	**7,070,099**
21	**TOPLAM YKLV STOKU**			**28,121,214**	**21,867,392**
22	**TOPLAM NET NAKİT ÇIKIŞLARI**			**14,981,161**	**10,968,195**
23	**LİKİDİTE KARŞILAMA ORANI (%)**			**187.71**	**199.37**

(*) Haftalık basit aritmetik ortalama alınmak suretiyle hesaplanan likidite karşılama oranının son üç ay için hesaplanan ortalaması

21 Mart 2014 tarih ve 28948 sayılı Resmi Gazete'de yayımlanan "Bankaların Likidite Karşılama Oranı Hesaplamasına İlişkin Yönetmelik" uyarınca hesaplanan 2025 yılı son üç aya ilişkin likidite karşılama oranları aşağıda verilmiştir.

	En Yüksek	Tarih	En Düşük	Tarih	Ortalama
TP+YP	204,86	19.12.2025	129,57	28.11.2025	167,22
YP	234,10	19.12.2025	123,34	3.10.2025	178,72

MALİ BÜNYE VE RİSK YÖNETİMİNE İLİŞKİN BİLGİLER (Devamı)

VI. Likidite riskine ilişkin açıklamalar (Devamı)

Likidite karşılama oranı (Devamı)

		Dikkate Alınma Oranı Uygulanmamış Toplam Değer (*)		Dikkate Alınma Oranı Uygulanmış Toplam Değer (*)	
Önceki Dönem		**TP+YP**	**YP**	**TP+YP**	**YP**
YÜKSEK KALİTELİ LİKİT VARLIKLAR					
1	Yüksek kaliteli likit varlıklar			15,404,593	11,706,840
NAKİT ÇIKIŞLARI					
2	Gerçek kişi mevduat ve perakende mevduat (3+4)	212,250	202,907	10,617	10,152
3	*İstikrarlı mevduat*	*212,160*	*202,900*	*10,608*	*10,145*
4	*Düşük istikrarlı mevduat*	*90*	*7*	*9*	*7*
5	Gerçek kişi mevduat ve perakende mevduat dışında kalan teminatsız borçlar (6+7+8)	9,003,205	7,343,406	9,003,205	7,343,406
6	*Operasyonel mevduat*	*299,179*	*275,208*	*299,179*	*275,208*
7	*Operasyonel olmayan mevduat*	*213,290*	*172,142*	*213,290*	*172,142*
8	*Diğer teminatsız borçlar*	*8,490,736*	*6,896,056*	*8,490,736*	*6,896,056*
9	Teminatlı borçlar			-	-
10	Diğer nakit çıkışları (11+12+13)	2,150,729	2,125,383	2,150,729	2,125,383
11	*Türev yükümlülükler ve teminat tamamlama yükümlülükleri*	*2,150,729*	*2,125,383*	*2,150,729*	*2,125,383*
12	*Yapılandırılmış finansal araçlardan borçlar*	-	-	-	-
13	*Finansal piyasalara olan borçlar için verilen ödeme taahhütleri ile diğer bilanço dışı yükümlülükler*	-	-	-	-
14	Herhangi bir şarta bağlı olmaksızın cayılabilir bilanço dışı diğer yükümlülükler ile sözleşmeye dayalı diğer yükümlülükler	-	-	-	-
15	Diğer cayılamaz veya şartı bağlı olarak cayılabilir bilanço dışı borçlar	6,269,789	5,005,714	1,274,812	591,770
16	**TOPLAM NAKİT ÇIKIŞLARI**			**12,439,363**	**10,070,711**
NAKİT GİRİŞLERİ					
17	Teminatlı alacaklar	-	-	-	-
18	Teminatsız alacaklar	4,994,977	4,413,943	4,994,977	4,413,944
19	Diğer nakit girişleri	2,243,501	25,309	2,243,501	25,309
20	**TOPLAM NAKİT GİRİŞLERİ**	**7,238,478**	**4,439,252**	**7,238,478**	**4,439,253**
21	**TOPLAM YKLV STOKU**			**15,404,593**	**11,706,840**
22	**TOPLAM NET NAKİT ÇIKIŞLARI**			**5,200,885**	**5,631,458**
23	**LİKİDİTE KARŞILAMA ORANI (%)**			**296.19**	**207.88**

(*) Haftalık basit aritmetik ortalama alınmak suretiyle hesaplanan likidite karşılama oranının son üç ay için hesaplanan ortalaması

21 Mart 2014 tarih ve 28948 sayılı Resmi Gazete'de yayımlanan "Bankaların Likidite Karşılama Oranı Hesaplamasına İlişkin Yönetmelik" uyarınca hesaplanan 2024 yılı son üç aya ilişkin likidite karşılama oranları aşağıda verilmiştir.

	En Yüksek	Tarih	En Düşük	Tarih	Ortalama
TP+YP	347.33	01.11.2024	143.99	27.12.2024	245.66
YP	230.90	12.10.2024	104.85	27.12.2024	167.88

Sözleşmeye dayalı finansal yükümlülüklerin kalan vade dağılımı

Sözleşmeye dayalı finansal yükümlülüklerin vade dağılımı tablosu, Banka'nın finansal yükümlülüklerinin muhtemel en yakın sözleşme vadesine göre iskonto edilmemiş nakit çıkışlarını göstermektedir.

31 Aralık 2025								
Türev Olmayan Finansal Yükümlülükler	**Defter Değeri**	**Brüt Nominal Çıkış**	**Vadesiz**	**1 Aya Kadar**	**1-3 Ay**	**3-12 Ay**	**1-5 Yıl**	**5 Yıl ve Üzeri**
Bankalar mevduatı	15,146,252	15,224,547	-	10,141,159	-	5,083,388	-	-
Diğer mevduat	8,967,963	8,968,890	970,569	7,998,321	-	-	-	-
Diğer mali kur. sağ. fon.	55,710,050	56,238,694	-	18,760,649	7,120,703	25,755,002	4,602,340	-
Toplam	**79,824,265**	**80,432,131**	**970,569**	**36,900,129**	**7,120,703**	**30,838,390**	**4,602,340**	**-**

MALİ BÜNYE VE RİSK YÖNETİMİNE İLİŞKİN BİLGİLER (Devamı)

VI. Likidite riskine ilişkin açıklamalar (Devamı)

Sözleşmeye dayalı finansal yükümlülüklerin kalan vade dağılımı (Devamı)

31 Aralık 2024								
Türev Olmayan Finansal Yükümlülükler	**Defter Değeri**	**Brüt Nominal Çıkış**	**Vadesiz**	**1 Aya Kadar**	**1-3 Ay**	**3-12 Ay**	**1-5 Yıl**	**5 Yıl ve Üzeri**
Bankalar mevduatı	13,910,110	14,034,949	-	8,813,834	-	5,221,115	-	-
Diğer mevduat	4,328,280	4,328,458	1,381,828	2,946,630	-	-	-	-
Diğer mali kur. sağ. fon.	32,864,960	33,359,591	-	9,297,951	3,400,603	14,374,783	6,286,254	-
Toplam	**51,103,350**	**51,722,998**	**1,381,828**	**21,058,415**	**3,400,603**	**19,595,898**	**6,286,254**	**-**

Aktif ve pasif kalemlerin kalan vadelerine göre gösterimi:

Cari Dönem	**Vadesiz**	**1 Aya Kadar**	**1-3 Ay**	**3-12 Ay**	**1-5 Yıl**	**5 Yıl ve Üzeri**	**Dağıtılamayan**	**Toplam**
Varlıklar								
Nakit Değerler (Kasa. Efektif Deposu. Yoldaki Paralar. Satın Alınan Çekler) ve TCMB	7,025,991	22,701,554	-	-	-	-	-	**29,727,545**
Bankalar	87,438	-	1,774,919	4,539,916	-	-	-	**6,402,273**
Gerçeğe Uygun Değer Farkı Kâr veya Zarara Yansıtılan FV.	-	-	-	-	-	-	-	-
Para Piyasalarından Alacaklar	-	-	-	-	-	-	-	-
Gerçeğe Uygun Değer Farkı Diğer Kapsamlı Gelire Yansıtılan Finansal Varlıklar	-	-	-	-	-	-	-	-
Verilen Krediler	-	5,307,319	12,298,612	29,968,302	3,306,479	-	-	**50,880,712**
İtfa Edilmiş Maliyeti İle Ölçülen Finansal Varlıklar	-	-	-	-	-	-	-	-
Diğer Varlıklar (*)	-	31,264	147,250	121,455	-	-	1,466,671	**1,766,640**
Toplam Varlıklar	**7,113,429**	**28,040,137**	**14,220,781**	**34,629,673**	**3,306,479**	**-**	**1,466,671**	**88,777,170**
Yükümlülükler								
Bankalar Mevduatı	-	10,138,053	-	5,008,199	-	-	-	**15,146,252**
Diğer Mevduat	970,569	7,997,394	-	-	-	-	-	**8,967,963**
Diğer Mali Kuruluşlardan Sağlanan Fonlar	-	18,753,574	7,076,105	25,365,671	4,514,700	-	-	**55,710,050**
Para Piyasalarına Borçlar	-	-	-	-	-	-	-	-
İhraç Edilen Menkul Değerler	-	-	-	-	-	-	-	-
Muhtelif Borçlar	-	-	-	-	-	-	12,761	**12,761**
Diğer Yükümlülükler (**)	-	56,116	87,425	24,201	13,248	-	8,759,154	**8,940,144**
Toplam Yükümlülükler	**970,569**	**36,945,137**	**7,163,530**	**30,398,071**	**4,527,948**	**-**	**8,771,915**	**88,777,170**
Likidite Fazlası/ (Açığı)	**6,142,860**	**(8,905,000)**	**7,057,251**	**4,231,602**	**(1,221,469)**	**-**	**(7,305,244)**	**-**
Net Bilanço Dışı Pozisyon	**-**	**(125,135)**	**131,874**	**332,103**	**-**	**-**	**-**	**338,842**
Türev Finansal Araçlardan Alacaklar	-	7,209,572	3,637,762	4,174,161	-	-	-	**15,021,495**
Türev Finansal Araçlardan Borçlar	-	7,334,707	3,505,888	3,842,058	-	-	-	**14,682,653**
Gayrinakdi Krediler	**-**	**285,644**	**797,819**	**1,112,792**	**126,481**	**2,080**	**3,984,398**	**6,309,214**
Önceki Dönem								
Toplam Varlıklar	**1,059,814**	**19,644,779**	**10,876,047**	**21,033,844**	**4,277,624**	**-**	**295,108**	**57,187,216**
Toplam Yükümlülükler	**1,381,828**	**21,051,275**	**3,400,634**	**19,165,527**	**6,183,592**	**-**	**6,004,360**	**57,187,216**
Likidite Fazlası/ (Açığı)	**(322,014)**	**(1,406,496)**	**7,475,413**	**1,868,317**	**(1,905,968)**	**-**	**(5,709,252)**	**-**
Net Bilanço Dışı Pozisyon	**-**	**22,236**	**2,252**	**3,219**	**-**	**-**	**-**	**27,707**
Türev Finansal Araçlardan Alacaklar	-	7,301,131	854,522	2,002,308	191,182	-	-	**10,349,143**
Türev Finansal Araçlardan Borçlar	-	7,278,895	852,270	1,999,089	191,182	-	-	**10,321,436**
Gayrinakdi Krediler	**-**	**45,100**	**217,276**	**1,903,532**	**550,160**	**1,520**	**5,340,062**	**8,057,650**

(*) Bilançoyu oluşturan aktif hesaplardan sabit kıymetler ayniyat mevcudu ve peşin ödenmiş giderler gibi bankacılık faaliyetinin sürdürülmesi için gereksinim duyulan kısa zamanda nakde dönüşme şansı bulunmayan diğer aktif nitelikli hesaplar buraya kaydedilir.

(**) Özkaynak kalemleri ve karşılıklar diğer yükümlülükler içerisinde dağıtılamayan sütununda gösterilmiştir.

MALİ BÜNYE VE RİSK YÖNETİMİNE İLİŞKİN BİLGİLER (Devamı)

VI. Likidite riskine ilişkin açıklamalar (Devamı)

Net istikrarlı fonlama oranı tablosu:

	Kalan Vadelerine Göre Dikkate Alma Oranı Uygulanmamış Tutar				
Cari Dönem	**Vadesiz**	**6 Aydan Kısa Vadeli**	**6 Ay ile 6 Aydan Uzun 1 Yıldan Kısa Vadeli**	**1 Yıl ve 1 Yıldan Uzun Vadeli**	**Dikkate Alma Oranı Uygulanmış Toplam Tutar**
Mevcut İstikrarlı Fon					
Özkaynak Unsurları	7,974,765	-	-	-	7,974,765
Ana Sermaye ve Katkı Sermaye	7,974,765	-	-	-	7,974,765
Diğer Özkaynak Unsurları	-	-	-	-	-
Gerçek Kişi ve Perakende Müşteri Mevduatı	94,097	72,101	-	-	157,888
İstikrarlı Mevduat	94,097	72,101	-	-	157,888
Düşük İstikrarlı Mevduat	-	-	-	-	-
Diğer Kişilere Borçlar	-	46,821,332	27,956,389	4,514,700	23,907,429
Operasyonel Mevduat/katılım fonu	-	10,829,069	4,274,301	-	7,551,685
Diğer Borçlar	-	35,992,263	23,682,088	4,514,700	16,355,744
Birbirlerine Bağlı Varlıklara Eşdeğer Yükümlülükler					
Diğer Yükümlülükler	-	5,487,902	-	-	-
Türev Yükümlülükler		5,487,902	-	-	
Yukarıda Yer Almayan Diğer Özkaynak Unsurları ve Yükümlülükler	-	-	-	-	-
Mevcut İstikrarlı Fon					**32,040,082**
Gerekli İstikrarlı Fon					
Yüksek Kaliteli Likit Varlıklar					955,976
Kredi Kuruluşları veya Finansal Kuruluşlara Depo Edilen Operasyonel Mevduat/katılım fonu	-	-	-	-	-
Canlı Alacaklar	-	25,379,849	26,421,753	3,787,475	21,803,378
Teminatı Birinci Kalite Likit Varlık Olan, Kredi Kuruluşları veya Finansal Kuruluşlardan Alacaklar	-	-	-	-	-
Kredi Kuruluşları veya Finansal Kuruluşlardan Teminatsız veya Teminatı Birinci Kalite Likit Varlık Olmayan Teminatlı Alacaklar	-	19,488,566	7,642,540	2,112,008	8,043,983
Kredi Kuruluşları veya Finansal Kuruluşlar Dışındaki Kurumsal Müşteriler, Kuruluşlar, Gerçek Kişi ve Parekende Müşteriler, Merkezi Yönetimler, Merkez Bankaları ile Kamu Kuruluşlarından Olan Alacaklar	-	5,891,283	18,779,213	1,675,467	13,759,395
%35 ya da daha az düşük risk ağırlığına tabi alacaklar	-	-	-	-	-
İkamet Amaçlı Gayrimenkul İpoteği ile Teminatlandırılan Alacaklar	-	-	-	-	-
%35 ya da daha az düşük risk ağırlığına tabi alacaklar	-	-	-	-	-
Yüksek Kaliteli Likit Varlık Niteliğini Haiz Olmayan, Borsada İşlem Gören Hisse Senetleri ile Borçlanma Araçları	-	-	-	-	-
Birbirlerine Bağlı Yükümlülüklere Eşdeğer Varlıklar					
Diğer Varlıklar	114,496	6,117,061	-	-	6,118,414
Altın Dahil Fiziki Teslimatlı Emtia	-				-
Türev Sözleşmelerin Başlangıç Teminatı veya Merkezi Karşı Tarafa Verilen Garanti Fonu		754,289	-	-	641,146
Türev Varlıklar		5,362,772	-	-	5,362,772
Türev Yükümlülüklerin Değişim Teminatı Düşülmeden Önceki Tutarı		-	-	-	-
Yukarıda Yer Almayan Diğer Varlıklar	114,496	-	-	-	114,496
Bilanço Dışı Borçlar		5,182,997	532,893	593,325	315,461
Gerekli İstikrarlı Fon					**29,193,229**
Net İstikrarlı Fonlama Oranı (%) (Mevcut/Gerekli İstikrarlı Fon)					**109.75**

MALİ BÜNYE VE RİSK YÖNETİMİNE İLİŞKİN BİLGİLER (Devamı)

VI. Likidite riskine ilişkin açıklamalar (Devamı)

Net istikrarlı fonlama oranı tablosu: (Devamı)

	Kalan Vadelerine Göre Dikkate Alma Oranı Uygulanmamış Tutar				
Önceki Dönem	**Vadesiz**	**6 Aydan Kısa Vadeli**	**6 Ay ile 6 Aydan Uzun 1 Yıldan Kısa Vadeli**	**1 Yıl ve 1 Yıldan Uzun Vadeli**	**Dikkate Alma Oranı Uygulanmış Toplam Tutar**
Mevcut İstikrarlı Fon					
Özkaynak Unsurları	5,384,841	-	-	-	5,384,841
Ana Sermaye ve Katkı Sermaye	5,384,841	-	-	-	5,384,841
Diğer Özkaynak Unsurları	-	-	-	-	-
Gerçek Kişi ve Perakende Müşteri Mevduatı	201,984	30,248	-	-	220,621
İstikrarlı Mevduat	201,984	30,248	-	-	220,621
Düşük İstikrarlı Mevduat	-	-	-	-	-
Diğer Kişilere Borçlar	-	30,817,247	13,504,619	6,165,418	17,866,093
Operasyonel Mevduat/katılım fonu	-	9,896,732	3,960,434	-	6,928,583
Diğer Borçlar	-	20,920,515	9,544,185	6,165,418	10,937,510
Birbirlerine Bağlı Varlıklara Eşdeğer Yükümlülükler					
Diğer Yükümlülükler	-	441,404	-	-	-
Türev Yükümlülükler		441,404	-	-	
Yukarıda Yer Almayan Diğer Özkaynak Unsurları ve Yükümlülükler	-	-	-	-	-
Mevcut İstikrarlı Fon					**23,471,555**
Gerekli İstikrarlı Fon					
Yüksek Kaliteli Likit Varlıklar					797,874
Kredi Kuruluşları veya Finansal Kuruluşlara Depo Edilen Operasyonel Mevduat/katılım fonu	-	-	-	-	-
Canlı Alacaklar	-	17,605,319	16,964,903	4,478,058	15,189,415
Teminatı Birinci Kalite Likit Varlık Olan, Kredi Kuruluşları veya Finansal Kuruluşlardan Alacaklar	-	-	-	-	-
Kredi Kuruluşları veya Finansal Kuruluşlardan Teminatsız veya Teminatı Birinci Kalite Likit Varlık Olmayan Teminatlı Alacaklar	-	15,570,798	3,596,474	1,506,184	4,961,848
Kredi Kuruluşları veya Finansal Kuruluşlar Dışındaki Kurumsal Müşteriler, Kuruluşlar, Gerçek Kişi ve Parekende Müşteriler, Merkezi Yönetimler, Merkez Bankaları ile Kamu Kuruluşlarından Olan Alacaklar	-	2,034,521	13,368,429	2,971,874	10,227,567
%35 ya da daha az düşük risk ağırlığına tabi alacaklar	-	-	-	-	-
İkamet Amaçlı Gayrimenkul İpoteği ile Teminatlandırılan Alacaklar	-	-	-	-	-
%35 ya da daha az düşük risk ağırlığına tabi alacaklar	-	-	-	-	-
Yüksek Kaliteli Likit Varlık Niteliğini Haiz Olmayan, Borsada İşlem Gören Hisse Senetleri ile Borçlanma Araçları	-	-	-	-	-
Birbirlerine Bağlı Yükümlülüklere Eşdeğer Varlıklar					
Diğer Varlıklar	98,763	647,332	-	-	718,543
Altın Dahil Fiziki Teslimatlı Emtia					-
Türev Sözleşmelerin Başlangıç Teminatı veya Merkezi Karşı Tarafa Verilen Garanti Fonu		183,681	-	-	156,129
Türev Varlıklar		463,651	-	-	463,651
Türev Yükümlülüklerin Değişim Teminatı Düşülmeden Önceki Tutarı		-	-	-	-
Yukarıda Yer Almayan Diğer Varlıklar	98,763	-	-	-	98,763
Bilanço Dışı Borçlar		5,948,390	1,215,151	894,109	402,883
Gerekli İstikrarlı Fon					**17,108,715**
Net İstikrarlı Fonlama Oranı (%) (Mevcut/Gerekli İstikrarlı Fon)					**137.19**

Banka dönem sonunda yüksek özkaynak ve uygun vadede yabancı dış kaynak sağlayabilme imkanları sayesinde 32.0 milyar TL tutarında mevcut istikrarlı fon büyüklüğüne sahiptir. Gerekli istikrarlı fon tutarı ise 29.2 milyar TL seviyesindedir. İstikrarlı fon gereksinimi yaratan başlıca varlıklar kredilerdir. Cari döneme ait son üç aylık Net İstikrarlı Fonlama Oranlarının ortalaması %125.85 olup, önceki döneme ait ortalama %134.60 seviyesindedir. Banka fonlama yapısı ve aktif ve pasif kompozisyonunda net istikrarlı fonlama oranını önceki döneme göre önemli ölçüde etkileyecek değişiklik bulunmamaktadır.

MALİ BÜNYE VE RİSK YÖNETİMİNE İLİŞKİN BİLGİLER (Devamı)

VI. Likidite riskine ilişkin açıklamalar (Devamı)

Türev enstrümanlarının sözleşmeye dayalı kalan vadelerine göre gösterimi:

Cari Dönem	1 Aya Kadar	1-3 Ay	3-12 Ay	1-5 Yıl	5 Yıldan Fazla	Toplam
Vadeli Döviz Alım İşlemleri	3,099,986	850,485	47,400	-	-	**3,997,871**
Vadeli Döviz Satım İşlemleri	3,078,217	819,236	44,865	-	-	**3,942,318**
Swap Para Alım İşlemleri	649,762	2,787,292	4,126,780	-	-	**7,563,834**
Swap Para Satım İşlemleri	690,861	2,686,677	3,797,220	-	-	**7,174,758**
Kredi Temerrüt Swap Alım İşlemleri	3,459,790	-	-	-	-	**3,459,790**
Kredi Temerrüt Swap Satım İşlemleri	3,565,577	-	-	-	-	**3,565,577**
Vadeli Kıymetli Maden Alım	-	-	-	-	-	-
Vadeli Kıymetli Maden Satım	-	-	-	-	-	-
Para Alım Opsiyonları	-	-	-	-	-	-
Para Satım Opsiyonları	-	-	-	-	-	-
Swap Faiz Alım İşlemleri	-	-	-	-	-	-
Swap Faiz Satım İşlemleri	-	-	-	-	-	-
Toplam	**14,544,193**	**7,143,690**	**8,016,265**	**-**	**-**	**29,704,148**

Önceki Dönem	1 Aya Kadar	1-3 Ay	3-12 Ay	1-5 Yıl	5 Yıldan Fazla	Toplam
Vadeli Döviz Alım İşlemleri	4,162,366	655,101	1,324,928	-	-	**6,142,395**
Vadeli Döviz Satım İşlemleri	4,136,548	654,959	1,312,431	-	-	**6,103,938**
Swap Para Alım İşlemleri	3,146,078	192,118	677,380	191,182	-	**4,206,758**
Swap Para Satım İşlemleri	3,149,610	190,038	686,658	191,182	-	**4,217,488**
Kredi Temerrüt Swap Alım İşlemleri	-	-	-	-	-	-
Kredi Temerrüt Swap Satım İşlemleri	-	-	-	-	-	-
Vadeli Kıymetli Maden Alım	-	-	-	-	-	-
Vadeli Kıymetli Maden Satım	-	-	-	-	-	-
Para Alım Opsiyonları	-	-	-	-	-	-
Para Satım Opsiyonları	-	-	-	-	-	-
Swap Faiz Alım İşlemleri	-	-	-	-	-	-
Swap Faiz Satım İşlemleri	-	-	-	-	-	-
Toplam	**14,594,602**	**1,692,216**	**4,001,397**	**382,364**	**-**	**20,670,579**

VII. Kaldıraç oranına ilişkin açıklamalar

5 Kasım 2013 tarihli ve 28812 sayılı Resmî Gazete'de yayımlanan "Bankaların Kaldıraç Düzeyinin Ölçülmesine ve Değerlendirilmesine İlişkin Yönetmelik" uyarınca hesaplanan kaldıraç oranına ilişkin tablo aşağıda yer almaktadır.

	Bilanço içi varlıklar	Cari Dönem (*)	Önceki Dönem (*)
1	Bilanço içi varlıklar (Türev finansal araçlar ile kredi türevleri hariç, teminatlar dahil)	88,410,025	56,176,722
2	(Ana sermayeden indirilen varlıklar)	-	-
3	Bilanço içi varlıklara ilişkin toplam risk tutarı (1 ve 2'nci satırların toplamı)	88,410,025	56,176,722
	Türev finansal araçlar ile kredi türevleri		
4	Türev finansal araçlar ile kredi türevlerinin yenileme maliyeti	(256,997)	(100,473)
5	Türev finansal araçlar ile kredi türevlerinin potansiyel kredi riski tutarı	522,757	296,703
6	Türev finansal araçlar ile kredi türevlerine ilişkin toplam risk tutarı (4 ve 5 inci satırların toplamı)	265,760	196,230
	Menkul kıymet ve emtia teminatlı finansman işlemleri		
7	Menkul kıymetleştirme ve emtia teminatlı finansman işlemlerinin menkul kıymet ve emtia teminatlı finansman işlemlerinin risk tutarı (Bilanço içi hariç)	-	-
8	Aracılık edilen işlemlerden kaynaklanan risk tutarı	-	-
9	Menkul kıymetleştirme ve emtia teminatlı finansman işlemlerine ilişkin toplam risk tutarı (7 ve 8 inci satırların toplamı)	-	-
	Bilanço dışı işlemler		
10	Bilanço dışı işlemlerin brüt nominal tutarı	6,284,857	7,674,171
11	(Krediye dönüştürme oranları ile çarpımından kaynaklanan düzeltme tutarı)	-	-
12	Bilanço dışı işlemlere ilişkin toplam risk tutarı (10 ve 11 inci satırların toplamı)	6,284,857	7,674,171
	Sermaye ve toplam risk		
13	Ana sermaye	7,717,093	5,248,206
14	Toplam risk tutarı (3, 6, 9 ve 12 inci satırların toplamı)	94,960,642	64,047,123
	Kaldıraç oranı		
15	Kaldıraç oranı	8.13	8.20

(*) Tabloda yer alan tutarların üç aylık ortalaması alınır.

MALİ BÜNYE VE RİSK YÖNETİMİNE İLİŞKİN BİLGİLER (Devamı)

VIII. Finansal varlık ve borçların gerçeğe uygun değeri ile gösterilmesine ilişkin açıklamalar

	Defter Değeri		Gerçeğe Uygun Değer	
	Cari Dönem	Önceki Dönem	Cari Dönem	Önceki Dönem
Finansal Varlıklar	**87,010,530**	**56,824,225**	**87,010,530**	**56,824,225**
Merkez Bankası	29,727,545	16,390,127	29,727,545	16,390,127
Bankalar	6,402,273	5,349,646	6,402,273	5,349,646
Verilen Krediler	50,880,712	35,084,452	50,880,712	35,084,452
Finansal Yükümlülükler	**79,864,293**	**51,140,113**	**79,864,293**	**51,140,113**
Bankalar Mevduatı	15,146,252	13,910,110	15,146,252	13,910,110
Diğer Mevduat	8,967,963	4,328,280	8,967,963	4,328,280
Diğer Mali Kuruluşlardan Sağlanan Fonlar	55,710,050	32,864,960	55,710,050	32,864,960
Muhtelif Borçlar	12,761	7,010	12,761	7,010
Kiralama İşlemlerinden Borçlar	27,267	29,753	27,267	29,753

IX. Gerçeğe uygun değer ölçümünün sınıflandırılması

Aşağıdaki tabloda gerçeğe uygun değer ile değerlenen finansal araçların, değerleme yöntemleri verilmiştir. Seviyelere göre değerleme yöntemleri şu şekilde tanımlanmıştır:

Seviye 1: Özdeş varlıklar ya da borçlar için aktif piyasalardaki kayıtlı (düzeltilmemiş) fiyatlar;

Seviye 2: Seviye 1'de yer alan kayıtlı fiyatlar dışında kalan ve varlıklar ya da borçlar açısından doğrudan (fiyatlar aracılığıyla) ya da dolaylı olarak (fiyatlardan türetilmek suretiyle) gözlemlenebilir nitelikteki veriler;

Seviye 3: Varlık ya da borçlara ilişkin olarak gözlemlenebilir piyasa verilerine dayanmayan veriler (gözlemlenebilir nitelikte olmayan veriler)

Cari Dönem	Seviye 1	Seviye 2	Seviye 3	Toplam
Finansal Varlıklar				
Türev Finansal Varlıklar	-	299,969	-	**299,969**
Finansal Yükümlülükler				
Türev Finansal Yükümlülükler	-	153,721	-	**153,721**

Önceki Dönem	Seviye 1	Seviye 2	Seviye 3	Toplam
Finansal Varlıklar				
Türev Finansal Varlıklar	-	67,883	-	**67,883**
Finansal Yükümlülükler				
Türev Finansal Yükümlülükler	-	49,752	-	**49,752**

X. Başkaları nam ve hesabına yapılan işlemler, inanca dayalı işlemlere ilişkin açıklamalar

Bulunmamaktadır (31 Aralık 2024: Bulunmamaktadır).

XI. Risk yönetimine ilişkin açıklamalar

23 Ekim 2015 tarihinde 29511 sayılı Resmi Gazete'de yayımlanan ve 31 Mart 2016 tarihi itibarıyla yürürlüğe giren "Bankalarca Risk Yönetimine İlişkin Kamuya Yapılacak Açıklamalar Hakkında Tebliğ" uyarınca hazırlanan dipnotlar ve ilgili açıklamalar bu bölümde verilmektedir.

1. Risk Yönetimi ve Risk Ağırlıklı Tutarlara İlişkin Genel Açıklamalar

1.1 Bankanın Risk Yönetimi Yaklaşımı

Banka bünyesinde bilanço içi ve bilanço dışı netleştirme yapılmamaktadır. Kredi azaltım tekniği olarak garantiler ve türevler kullanılmamakta, Kapsamlı Finansal Teminat Yöntemi dahilinde yer alan diğer teminat tiplerinden mevcutta sadece nakdi rehinlerden oluşan finansal teminatlar dikkate alınmaktadır.

MALİ BÜNYE VE RİSK YÖNETİMİNE İLİŞKİN BİLGİLER (Devamı)

XI. Risk yönetimine ilişkin açıklamalar (Devamı)

1.1 Bankanın Risk Yönetimi Yaklaşımı (Devamı)

Risk Yönetim Sistemi, Banka'nın maruz bulunduğu risklerin sistemli bir şekilde yönetilmesi amacıyla oluşturulan; Yönetim Kurulu, İç Sistemlerinden Sorumlu Yönetim Kurulu Üyesi, Risk Komitesi, Aktif-Pasif Komitesi ve Risk Yönetimi Bölümü'nü ifade eder. Yönetim Kurulu, Banka'da Risk Yönetim Sistemi'nin sahibidir. Banka içinde etkin, yeterli ve uygun bir risk yönetim sisteminin tesis edilmesini ve bu sistemin sürekliliğini temin eder. Banka Risk Yönetim Sisteminin temel amacı, Banka'nın gelecekteki nakit akımlarının ihtiva ettiği risk-getiri yapısını, buna bağlı olarak faaliyetlerin niteliğini ve düzeyini izlemeye, kontrol altında tutmaya ve gerektiğinde değiştirmeye yönelik olarak belirlenen politikalar, uygulama usulleri ve limitler vasıtasıyla, maruz kalınan risklerin tanımlanmasını, ölçülmesini, izlenmesini ve kontrol edilmesini sağlamaktır.

Risk Yönetimi Sistemi kapsamında iki haftalık dönemlerde Aktif Pasif Komitesi sunumu, üçer aylık dönemlerde ise Risk Komitesi sunumu yapılmaktadır. Sunumlarda banka Mali Tabloları, Kar Zarar Analizleri, Kredi Riski, Piyasa Riski, Likidite Riski, Konsantrasyon Riski, Bankacılık Hesaplarından kaynaklanan Faiz Oranı Riski ve Operasyonel Risk başta olmak üzere bankanın mevcut ya da maruz kalması muhtemel risklerine ilişkin raporlar üst yönetim ile paylaşılmaktadır.

Banka'nın Risk Yönetimi yaklaşımı, risk yönetimi kültürünün Banka genelinde ve bağlı ortaklıklarda yerleşmesinin, uygulama esaslarının yaygınlaşmasının, bankanın maruz kaldığı risklerin bir arada ölçüldüğü, risklerin Yönetim Kurulu'nca onaylanan risk iştahı ile bağlantılı olarak belirlenen limitler dahilinde kalınmasının sağlandığı, mevzuat, banka yaklaşımı ve politikaları ile uyumlu entegre ve risk getiri ilişkisini gözeten bir risk yönetimi sisteminin uygulanmasıdır.

Banka'nın karşı karşıya kaldığı risklerin değerlendirilmesi ve yönetilmesi için belirlenen politikaların güncel tutulmasını, değişen koşullara uyum sağlamasını, uygulanmasını ve yönetilmesini sağlamak için gerekli usuller belirlenmiştir.

Yönetim Kurulu tarafından onaylanan risk yönetimi politika ve uygulama usullerini yerine getirmek, geliştirmek, Banka'nın karşı karşıya olduğu önemli riskler konusunda Yönetim Kurulu'na raporlama yapmak ve bu birimlerde ortaya çıkan riskleri, eksiklikleri veya hataları gidermek ya da alınması gerekli görülen tedbirleri almak ve risk limitlerini belirleme sürecine katılmak üst düzey yönetimin sorumluluğundadır.

Risk yönetimi faaliyetleri, Banka Yönetim Kurulu sorumluluğunda yapılandırılmıştır. Kurumsal risk yönetimi politika ve uygulamalarının gözetimi; sermaye yeterliliği, planlama ve likidite yeterliliği de dahil olmak üzere Banka'nın maruz kalabileceği çeşitli risklerin yönetimi, üyeleri Yönetim Kurulu üyelerinden oluşan Risk Komitesi'nin sorumluğundadır. Üst düzey yönetim kendi bünyesindeki risklerin izlenmesinden ve yönetilmesinden Yönetim Kurulu'na karşı sorumludur. Buna uygun olarak, risk yönetim faaliyetlerini yürüten Risk Yönetimi Departmanı Risk Komitesi aracılığıyla, iç denetim faaliyetlerini yürüten İç Denetim Departmanı ile iç kontrol faaliyetlerini yürüten İç Kontrol ve Uyum Departmanı doğrudan Yönetim Kurulu'na bağlı olarak çalışmaktadır. Banka, risk yönetim faaliyetlerin yürütülmesinde risk yönetiminin öneminin anlaşılması ve tüm personelin karar alma ve aksiyon süreçlerinde risk farkındalığının ve hassasiyetinin sağlanmasını hedeflemektedir.

Banka, maruz kaldığı riskleri uluslararası standartlar ile uyumlu yöntemleri referans alarak, yasal mevzuata uygun şekilde ölçmekte ve izlemektedir. Risk ölçümleri ve raporlamaları standart ve gelişmiş yöntemler ve risk yönetimi yazılımı ve içsel geliştirilen modeller vasıtasıyla yapılmaktadır. Önemli risklerin yönetiminde, stratejilerin belirlenmesinde ve kararların alınmasında kullanılmak üzere risk bazında detaylı raporlar oluşturulmakta, bu kapsamda Yönetim Kurulu, ilgili komitelere ve üst yönetime periyodik olan ve olmayan raporlamalar yapılmaktadır.

MALİ BÜNYE VE RİSK YÖNETİMİNE İLİŞKİN BİLGİLER (Devamı)

XI. Risk yönetimine ilişkin açıklamalar (Devamı)

1.1 Bankanın Risk Yönetimi Yaklaşımı (Devamı)

Banka oluşturmuş olduğu risk iştahı çerçevesi ile Yönetim Kurulu'nun hedef ve stratejilerini gerçekleştirmek üzere riskleri güvenli bir seviyede karşılayabileceği kapasitesinin öngörüsü ile kabul etmeye hazır olduğu risk seviyesini belirlemekte, risk bazlı limitler düzenli olarak izlenmektedir. Banka'nın maruz kaldığı riskler etkin kontrol ortamının tesisi ve limitler suretiyle yakından takip edilerek yönetilmektedir.

Risk Yönetimi Departmanı, içsel sermaye yeterliliği değerlendirme sürecine ilişkin raporun BDDK'ya gönderilmek üzere hazırlanması çalışmalarını ilgili tarafları koordine ederek yürütmektedir. Ayrıca, belirlenen senaryolar çerçevesinde, makro ekonomik veriler üzerinde oluşabilecek olumsuz etkilerin, Banka'nın 3 yıllık bütçe plan ve sonuçlarını ne şekilde değiştireceği ve sermaye yeterlilik oranı dahil belli başlı oranlar üzerindeki etkilerinin değerlendirildiği stres testi raporu BDDK'ya raporlamaktadır.

Risk kültürünün yaygınlaştırılmasında çalışanlara verilen eğitimler, Yönetim Kurulu, Üst Yönetim ve komitelere yapılan risk raporlamaları, Banka'nın oluşturduğu risk iştahı çerçevesi ve içsel sermaye yeterliliği değerlendirme süreci önemli bir katkı sağlamaktadır.

2. Risk ağırlıklı tutarlara genel bakış

		Risk Ağırlıklı Tutarlar		Asgari Sermaye Yükümlülüğü	
		Cari Dönem	Önceki Dönem	Cari Dönem	Önceki Dönem
1	Kredi riski (karşı taraf kredi riski hariç)	27,178,816	18,024,951	2,174,305	1,441,996
2	Standart yaklaşım	27,178,816	18,024,951	2,174,305	1,441,996
3	İçsel derecelendirmeye dayalı yaklaşım	-	-	-	-
4	Karşı taraf kredi riski	222,926	169,007	17,834	13,521
5	Karşı taraf kredi riski için standart yaklaşım	222,926	169,007	17,834	13,521
6	İçsel model yöntemi	-	-	-	-
7	Basit risk ağırlığı yaklaşımı veya içsel modeller yaklaşımında bankacılık hesabındaki hisse senedi pozisyonları	-	-	-	-
8	KYK'ya yapılan yatırımlar-içerik yöntemi	-	-	-	-
9	KYK'ya yapılan yatırımlar-izahname yöntemi	-	-	-	-
10	KYK'ya yapılan yatırımlar-%1250 risk ağırlığı yöntemi	-	-	-	-
11	Takas riski	-	-	-	-
12	Bankacılık hesaplarındaki menkul kıymetleştirme pozisyonları	-	-	-	-
13	İDD derecelendirmeye dayalı yaklaşım	-	-	-	-
14	İDD denetim otoritesi formülü yaklaşımı	-	-	-	-
15	Standart basitleştirilmiş denetim otoritesi formülü yaklaşımı	-	-	-	-
16	Piyasa riski	1,346,542	261,318	107,723	20,905
17	Standart yaklaşım	1,346,542	261,318	107,723	20,905
18	İçsel model yaklaşımları	-	-	-	-
19	Operasyonel risk	4,537,942	2,563,476	363,035	205,078
20	Temel gösterge yaklaşımı	4,537,942	2,563,476	363,035	205,078
21	Standart yaklaşım	-	-	-	-
22	İleri ölçüm yaklaşımı	-	-	-	-
23	Özkaynaklardan indirim eşiklerinin altındaki tutarlar (%250 risk ağırlığına tabi)	-	-	-	-
24	En düşük değer ayarlamaları	-	-	-	-
25	**Toplam (1+4+7+8+9+10+11+12+16+19+23+24)**	**33,286,226**	**21,018,752**	**2,662,897**	**1,681,500**

MALİ BÜNYE VE RİSK YÖNETİMİNE İLİŞKİN BİLGİLER (Devamı)

XI. Risk yönetimine ilişkin açıklamalar (Devamı)

3. Finansal tablolar ve risk tutarları bağlantıları

3.1 Muhasebesel konsolidasyon ve yasal konsolidasyon kapsamı arasındaki farklar ve eşleştirme

		Kalemlerin TMS uyarınca değerlenmiş tutarı			
	Finansal tablolarda raporlanan TMS uyarınca değerlenmiş tutar	**Kredi riskine tabi**	**Karşı taraf kredi riskine tabi**	**Piyasa riskine tabi**	**Sermaye yükümlülüğüne tabi olmayan veya sermayeden indirilen**
Varlıklar					
Nakit değerler ve merkez bankası	29,727,545	29,727,545	-	-	-
Alım satım amaçlı finansal varlıklar	299,969	299,969	299,969	299,969	-
Gerçeğe uygun değer farkı kar/zarara yansıtılan olarak sınıflandırılan finansal varlıklar	-	-	-	-	-
Bankalar	6,402,273	6,402,273	-	6,327,255	-
Para piyasalarından alacaklar	-	-	-	-	-
Satılmaya hazır finansal varlıklar (net)	-	-	-	-	-
Krediler ve alacaklar	50,880,712	50,880,712	-	47,130,156	-
Faktoring alacakları	-	-	-	-	-
Vadeye kadar elde tutulacak yatırımlar (net)	-	-	-	-	-
İştirakler (net)	-	-	-	-	-
Bağlı ortaklıklar (net)	-	-	-	-	-
Birlikte kontrol edilen ortaklıklar (iş ortaklıkları) (net)	-	-	-	-	-
Kiralama işlemlerinden alacaklar	-	-	-	-	-
Riskten korunma amaçlı türev finansal varlıklar	-	-	-	-	-
Maddi duran varlıklar (net)	44,375	43,191	-	-	-
Maddi olmayan duran varlıklar (net)	32,219	32,219	-	-	-
Yatırım amaçlı gayrimenkuller (net)	-	-	-	-	-
Vergi varlığı	94,774	-	-	-	-
Satış amaçlı elde tutulan ve durdurulan faaliyetlere ilişkin duran varlıklar (net)	-	-	-	-	-
Diğer aktifler	1,295,303	1,295,303	-	-	-
Toplam Varlıklar	**88,777,170**	**88,681,212**	**299,969**	**53,757,380**	**-**
Yükümlülükler					
Mevduat	24,114,215	-	-	24,114,215	-
Alım satım amaçlı türev finansal borçlar	153,721	-	-	153,721	-
Alınan krediler	55,710,050	-	-	55,710,050	-
Para piyasalarına borçlar	-	-	-	-	-
İhraç edilen menkul kıymetler	-	-	-	-	-
Fonlar	-	-	-	-	-
Muhtelif borçlar	-	-	-	-	-
Diğer yabancı kaynaklar	91,000	-	-	91,000	-
Faktoring borçları	-	-	-	-	-
Kiralama işlemlerinden borçlar	27,267	-	-	27,267	-
Riskten korunma amaçlı türev finansal borçlar	-	-	-	-	-
Karşılıklar	193,575	-	-	193,575	-
Vergi borcu	351,209	-	-	351,209	-
Satış amaçlı elde tutulan ve durdurulan faaliyetlere ilişkin duran varlık borçları (net)	-	-	-	-	-
Sermaye benzeri krediler	-	-	-	-	-
Özkaynaklar	8,136,133	-	-	8,136,133	-
Toplam Yükümlülükler	**88,777,170**	**-**	**-**	**88,777,170**	**-**

MALİ BÜNYE VE RİSK YÖNETİMİNE İLİŞKİN BİLGİLER (Devamı)

XI. Risk yönetimine ilişkin açıklamalar (Devamı)

3.2 Risk tutarları ile finansal tablolardaki TMS uyarınca değerlenmiş tutarlar arasındaki farkların ana kaynakları

		Toplam	Kredi riskine tabi	Karşı taraf kredi riskine tabi	Piyasa riskine tabi (*)
1	Varlıkların TMS uyarınca değerlenmiş tutarları (Şablon B1 deki gibi)	**88,777,170**	88,681,212	299,969	53,757,380
2	Karşı taraf kredi riskine tabi menkul kıymetlerin TMS uyarınca değerlenmiş tutarları (şablon B1 deki gibi)	-	-	-	-
3	Yükümlülüklerin TMS uyarınca değerlenmiş tutarları (Şablon B1 deki gibi)	**88,777,170**	-	-	88,777,170
4	Diğer yükümlülüklerin TMS uyarınca değerlenmiş tutarları (Şablon B1 deki gibi)	-	-	-	-
5	**Toplam net tutar**	**-**	**88,681,212**	**299,969**	**(35,019,790)**
6	Bilanço dışı tutarlar (**)	-	-	-	-
7	Kurum'un uygulamalarından kaynaklanan farklar		-	-	-
8	Kredi Değerleme Ayarlaması		-	-	-
9	Repo		-	-	-
11	**Risk tutarları**		**-**	**-**	**-**

(*) Genel piyasa riski ve spesifik risk hesaplamasına dahil edilen brüt pozisyon tutarları baz alınarak doldurulmuştur.

(**) Sermaye Yeterliliği hesaplamasına dahil edilen kalemlerin nazım hesap tablosunda yer alan tutarlarına yer verilmiştir.

3.3 TMS uyarınca değerlenmiş tutarlar ile risk tutarları arasındaki farklara ilişkin açıklamalar

Varlık ve yükümlülüklerin finansal tablo değerleri ile sermaye yeterliliği hesaplamasına dahil edilen değerleri arasında önemli bir fark bulunmamaktadır.

4. Kredi riskine ilişkin kamuya açıklanacak hususlar

4.1 Kredi riski ile ilgili genel bilgiler

4.1.1 Kredi riski ile ilgili genel niteliksel bilgiler

Kredi riski, Banka'nın taraf olduğu sözleşmelerde karşı tarafın sözleşme gerekliliklerine uymayarak yükümlülüğünü yerine getirmemesini ve bu durumda Banka'nın karşı karşıya kalacağı risk ve zararları ifade etmektedir.

Mevzuata uygun olmak koşuluyla, risk limitleri, Genel Müdür, Kredi Komitesi ve Yönetim Kurulu'na ait kredilendirme yetki limitleri çerçevesinde, kredi müşterilerinin finansal durumlarına ve kredi ihtiyaçlarına göre tahsis edilmektedir. Gerekli görülmesi halinde, Banka tarafından söz konusu limitler değiştirilebilmektedir.

Banka, ilgili mevzuat uyarınca kredi ve diğer alacaklarının borçlularını kredi değerlilikleri açısından izlemektedir. Ayrıca açılan krediler için hesap durum belgelerini denetlemekte ve gerektiği durumlarda güncellemektedir. Banka, ilgili yasal düzenlemelere uygun olarak; borçlu ve borçlular grubu bazında risk sınırlamalarını da takip etmektedir.

Banka, kredi riskinin etkili bir şekilde ölçülmesi ve değerlendirilmesi için bir kredi derecelendirme sistemi kullanmaktadır. Bu, tüm kredi başvuruları için zorunlu bir adımdır. Derecelendirme sistemi her borçlunun toplam kredi riskini değerlendirmektedir. Banka, kredi riskinin azaltılması için alınan teminatların değerlemesini, ilk teminat alma aşamasında ve sonrasında risk derecelendirme sisteminin sonuçlarını da dikkate alarak en az yılda bir kez gerçekleştirir.

MALİ BÜNYE VE RİSK YÖNETİMİNE İLİŞKİN BİLGİLER (Devamı)

XI. Risk yönetimine ilişkin açıklamalar (Devamı)

4. Kredi riskine ilişkin kamuya açıklanacak hususlar (Devamı)

4.1.1 Kredi riski ile ilgili genel niteliksel bilgiler (Devamı)

Banka, kredi kullandırımı sonrasında kredi geri ödemesi tamamlanıncaya, kredi iptal edilinceye veya silininceye kadar kredi risklerini izler ve yönetir. Banka'nın vadeli işlem ve benzeri diğer sözleşmeler cinsinden tutulan pozisyonları üzerinde kontrol limitleri bulunmakta olup söz konusu limitler günlük olarak takip edilmektedir.

4.1.2 Varlıkların kredi kalitesi

		Yasal konsolidasyona göre hazırlanan finansal tablolarda yer alan TMS uyarınca değerlenmiş brüt tutarı		*Karşılıklar /amortisman ve değer düşüklüğü*	
		Temerrüt etmiş	*Temerrüt etmemiş*		*Net değer*
1	Krediler	-	57,582,954	156,052	**57,426,902**
2	Borçlanma araçları	-	-	-	-
3	Bilanço dışı alacaklar	-	6,309,214	16,837	**6,292,377**
4	**Toplam**	**-**	**63,892,168**	**172,889**	**63,719,279**

4.1.3 Temerrüde düşmüş alacak ve borçlanma araçları stokundaki değişimler

Bulunmamaktadır.

4.1.4 Varlıkların kalitesi ile ilgili ilave açıklamalar

Kalan vadesine göre kırılım:

31 Aralık 2025	**Vadesiz**	**1 Aya Kadar**	**1-3 Ay**	**3-12 Ay**	**1-5 Yıl**	**5 yıl ve Üzeri**	**Toplam**
Verilen Krediler	-	5,307,319	12,298,612	29,968,302	3,306,479	-	**50,880,712**

Yeniden yapılandırılmış alacakların karşılık ayrılan olup olmamasına göre kırılım:

31 Aralık 2025

Standart Nitelikli Krediler ve Diğer Alacaklardan Yapılandırılan Krediler	3,531,623
Yakın İzlemedeki Krediler ve Diğer Alacaklardan Yapılandırılan Krediler	-
Donuk Alacaklardan Yeniden Yapılandırılan Krediler	-

Yakın izlemedeki krediler için yaşlandırma analizi

Yakın izlemedeki kredilerin herhangi bir ödeme gecikmesi bulunmamaktadır.

MALİ BÜNYE VE RİSK YÖNETİMİNE İLİŞKİN BİLGİLER (Devamı)

XI. Risk yönetimine ilişkin açıklamalar (Devamı)

4.2 Kredi riski azaltımı

4.2.1 Kredi riski azaltım teknikleri ile ilgili kamuya açıklanacak niteliksel gereksinimler

Banka, kredilendirme sürecinde krediye konu olan faaliyetin veya yatırımın nakit akışını birincil geri ödeme kaynağı olarak değerlendirmektedir.

Teminat tutarının hesaplanması, piyasa ve kur riski ile belirlenen marjlara dayalıdır. Banka genelinde uygulanan standart marjlar teminat türüne özeldir ve kredinin türü, vadesi ve kullanılan para birimine göre değişebilmektedir.

Kredinin bir teminat koşulu ile tesisi edilmesi durumunda, teminatların Bankacılık sistemine girişlerinin yapılması gerekmektedir. Bu işlemler merkezi olarak Operasyon Departmanı tarafından yapılmaktadır.

Teminat türü açısından teminatın güncel değeri izlenmektedir. Kredi risk izleme sürecinde müşterinin kredi değerliliğinin yanı sıra teminat-risk dengesi kontrol edilmektedir.

Bankanın maruz kaldığı kredi riski ile bu riskin azaltılması amacıyla kullanılan kredi riski azaltım teknikleri mevzuatta belirtilen standartlar dahilinde dikkate alınmaktadır. Finansal teminatların volatilite ayarlı değerleri üzerinden risk azaltımı etkilerinin hesaplandığı, kapsamlı finansal teminat yöntemine göre kredi riski azaltımı yapılmaktadır. Risk azaltım teknikleri uygulandıktan sonra korumasız kalan kısmına standart risk ağırlıkları uygulanmaktadır. Kredi riski azaltımında nakit veya benzeri kıymetler ile yüksek kredi kalite kademesine sahip borçlanma araçları kullanılmaktadır.

4.2.2 Kredi riski azaltım teknikleri

		Teminatsız alacaklar: TMS uyarınca değerlenmiş tutar	Teminat ile korunan alacaklar	Teminat ile korunan alacakların teminatlı kısımları	Finansal garantiler ile korunan alacaklar	Finansal garantiler ile korunan alacakların teminatlı kısımları	Kredi türevleri ile korunan alacaklar	Kredi türevleri ile korunan alacakların teminatlı kısımları
1	Krediler	38,849,313	12,031,399	9,058,512	-	-	-	-
2	Borçlanma araçları	-	-	-	-	-	-	-
3	**Toplam**	**38,849,313**	**12,031,399**	**9,058,512**	**-**	**-**	**-**	**-**
4	Temerrüde düşmüş	-	-	-	-	-	-	-

MALİ BÜNYE VE RİSK YÖNETİMİNE İLİŞKİN BİLGİLER (Devamı)

XI. Risk yönetimine ilişkin açıklamalar (Devamı)

4.3 Standart Yaklaşım Kullanılması Durumunda Kredi Riski

4.3.1 Maruz kalınan kredi riski ve kredi riski azaltım teknikleri

		Kredi dönüşüm oranı ve kredi riski azaltımından önce alacak tutarı		Kredi dönüşüm oranı ve kredi riski azaltımından sonra alacak tutarı		Risk ağırlıklı tutar ve risk ağırlıklı tutar yoğunluğu	
	Risk sınıfları	**Bilanço içi tutar**	**Bilanço dışı tutar**	**Bilanço içi tutar**	**Bilanço dışı tutar**	**Risk ağırlıklı tutar**	**Risk ağırlıklı tutar yoğunluğu**
1	Merkezi yönetimlerden ve merkez bankalarından alacaklar	23,351,658	-	23,905,502	-	22,530	%0.09
2	Bölgesel yönetimlerden ve yerel yönetimlerden alacaklar	-	-	-	-	-	-
3	İdari birimlerden ve ticari olmayan girişimlerden alacaklar	-	-	-	-	-	-
4	Çok taraflı kalkınma bankalarından alacaklar	-	-	-	-	-	-
5	Uluslararası teşkilatlardan alacaklar	-	-	-	-	-	-
6	Bankalardan ve aracı kurumlardan alacaklar	20,676,026	2,449,188	19,742,433	662,082	10,195,575	%49.97
7	Kurumsal alacaklar	21,039,742	4,989,925	13,181,752	2,384,389	15,566,141	%100.00
8	Perakende alacaklar	-	-	-	-	-	-
9	İkamet amaçlı gayrimenkul ipoteği ile teminatlandırılan alacaklar	-	-	-	-	-	-
10	Ticari amaçlı gayrimenkul ipoteği ile teminatlandırılan alacaklar	-	-	-	-	-	-
11	Tahsili gecikmiş alacaklar	-	-	-	-	-	-
12	Kurulca riski yüksek belirlenmiş alacaklar	-	-	-	-	-	-
13	İpotek teminatlı menkul kıymetler	-	-	-	-	-	-
14	Bankalardan ve aracı kurumlardan olan kısa vadeli alacaklar ile kısa vadeli kurumsal alacaklar	-	-	-	-	-	-
15	Kolektif yatırım kuruluşu niteliğindeki yatırımlar	-	-	-	-	-	-
16	Diğer alacaklar	1,589,661	-	1,589,661	-	1,589,661	%100.00
17	Hisse senedi yatırımları	-	-	-	-	-	-
18	**Toplam**	**66,657,087**	**7,439,113**	**58,419,348**	**3,046,471**	**27,373,907**	**%44.54**

MALİ BÜNYE VE RİSK YÖNETİMİNE İLİŞKİN BİLGİLER (Devamı)

XI. Risk yönetimine ilişkin açıklamalar (Devamı)

4.3 Standart Yaklaşım Kullanılması Durumunda Kredi Riski (Devamı)

4.3.2 Risk sınıflarına ve risk ağırlıklarına göre alacaklar

	Risk sınıfları	%0	%10	%20	%35 Gayrimenkul ipoteğiyle teminatlandırılanlar	%50	%75	%100	%150	%200	Diğer	Toplam risk tutarı (KDO ve KRA sonrası)
1	Merkezi yönetimlerden ve merkez bankalarından alacaklar	22,779,026	-	-	-	-	-	-	-	-	1,126,476	**23,905,502**
2	Bölgesel yönetimlerden ve yerel yönetimlerden alacaklar	-	-	-	-	-	-	-	-	-	-	-
3	İdari birimlerden ve ticari olmayan girişimlerden alacaklar	-	-	-	-	-	-	-	-	-	-	-
4	Çok taraflı kalkınma bankalarından alacaklar	-	-	-	-	-	-	-	-	-	-	-
5	Uluslararası teşkilatlardan alacaklar	-	-	-	-	-	-	-	-	-	-	-
6	Bankalardan ve aracı kurumlardan alacaklar	-	-	33,650	-	20,364,039	-	6,826	-	-	-	**20,404,515**
7	Kurumsal alacaklar	-	-	-	-	-	-	15,566,141	-	-	-	**15,566,141**
8	Perakende alacaklar	-	-	-	-	-	-	-	-	-	-	-
9	İkamet amaçlı gayrimenkul ipoteği ile teminatlandırılan alacaklar	-	-	-	-	-	-	-	-	-	-	-
10	Ticari amaçlı gayrimenkul ipoteği ile teminatlandırılan alacaklar	-	-	-	-	-	-	-	-	-	-	-
11	Tahsili gecikmiş alacaklar	-	-	-	-	-	-	-	-	-	-	-
12	Kurulca riski yüksek belirlenmiş alacaklar	-	-	-	-	-	-	-	-	-	-	-
13	İpotek teminatlı menkul kıymetler	-	-	-	-	-	-	-	-	-	-	-
14	Bankalardan ve aracı kurumlardan olan kısa vadeli alacaklar ile kısa vadeli kurumsal alacaklar	-	-	-	-	-	-	-	-	-	-	-
15	Kolektif yatırım kuruluşu niteliğindeki yatırımlar	-	-	-	-	-	-	-	-	-	-	-
16	Hisse senedi yatırımları	-	-	-	-	-	-	-	-	-	-	-
17	Diğer alacaklar	-	-	-	-	-	-	1,589,661	-	-	-	**1,589,661**
18	**Toplam**	**22,779,026**	**-**	**33,650**	**-**	**20,364,039**	**-**	**17,162,628**	**-**	**-**	**1,126,476**	**61,465,819**

MALİ BÜNYE VE RİSK YÖNETİMİNE İLİŞKİN BİLGİLER (Devamı)

XI. Risk yönetimine ilişkin açıklamalar (Devamı)

5. Karşı taraf kredi riskine (KKR) ilişkin açıklanacak hususlar

5.1 KKR'ye ilişkin nitel açıklamalar

Karşı taraf kredi riski yönetimi politikaları, uluslararası standartlara ve yerel düzenlemelere uygun yöntemler kullanılarak risklerdeki gelişmelerin değerlendirilmesi, izlenmesi, gerekli tedbirlerin alınması, risk limitlerinin tesis edilmesi, belirlenen sınırlar dahilinde kalınmasının sağlanması, buna ilişkin gerekli raporlama, kontrol ve denetim sistemlerinin oluşturulmasıdır. Karşı taraf kredi riskinin ölçülmesi, izlenmesi ve limit tesis edilmesine ilişkin politikalar Yönetim Kurulu tarafından belirlenmektedir.

Türev işlemlere ilişkin karşı taraf riski ve kredi riski Risk Birimi tarafından ürün, ülke, karşı taraf tipi ve karşı taraf bazında periyodik olarak izlenir ve raporlanır.

5.2 KKR'nin ölçüm yöntemlerine göre değerlendirilmesi

		Yenileme maliyeti	Potansiyel kredi risk tutarı	EBPRT	Yasal risk tutarının hesaplanması için kullanılan alfa	Kredi riski azaltımı sonrası risk tutarı	Risk ağırlıklı tutarlar
1	Standart yaklaşım-KKR (türevler için)	820,773	-		1.40	820,773	222,926
2	İçsel Model Yöntemi (repo işlemleri, menkul kıymetler veya emtia ödünç verme veya ödünç alma işlemleri, takas süresi uzun işlemler ile kredili menkul kıymet işlemleri için)			-	-	-	-
3	Kredi riski azaltımı için kullanılan basit yöntem (repo işlemleri, menkul kıymetler veya emtia ödünç verme veya ödünç alma işlemleri, takas süresi uzun işlemler ile kredili menkul kıymet işlemleri için)					-	-
4	Kredi riski azaltımı için kapsamlı yöntem (repo işlemleri, menkul kıymetler veya emtia ödünç verme veya ödünç alma işlemleri, takas süresi uzun işlemler ile kredili menkul kıymet işlemleri için)					-	-
5	Repo işlemleri, menkul kıymetler veya emtia ödünç verme veya ödünç alma işlemleri, takas süresi uzun işlemler ile kredili menkul kıymet işlemleri için riske maruz değer					-	-
6	**Toplam**						**222,926**

5.3 Kredi değerleme ayarlamaları (KDA) için sermaye yükümlülüğü

		Risk tutarı (Kredi riski azaltımı teknikleri kullanımı sonrası)	Risk ağırlıklı tutarlar
	Gelişmiş yönteme göre KDA sermaye yükümlülüğüne tabi portföylerin toplam tutarı	-	-
1	(i)Riske maruz değer bileşeni (3*çarpan dahil)		-
2	(ii)Stres riske maruz değer (3* çarpan dahil)		-
3	Standart yönteme göre KDA sermaye yükümlülüğüne tabi portföylerin toplam tutarı	266,929	211,849
4	**KDA sermaye yükümlülüğüne tabi toplam tutar**	**266,929**	**211,849**

MALİ BÜNYE VE RİSK YÖNETİMİNE İLİŞKİN BİLGİLER (Devamı)

XI. Risk yönetimine ilişkin açıklamalar (Devamı)

5.4 Risk sınıfları ve risk ağırlıklarına göre KKR

Risk ağırlıkları / Risk sınıfları	***%0***	***%10***	***%20***	***%50***	***%75***	***%100***	***%150***	***Diğer***	***Toplam kredi riski***
Merkezi yönetimlerden ve merkez bankalarından alacaklar	-	-	-	-	-	-	-	553,844	**553,844**
Bölgesel yönetimlerden ve yerel yönetimlerden alacaklar	-	-	-	-	-	-	-	-	-
İdari birimlerden ve ticari olmayan girişimlerden alacaklar	-	-	-	-	-	-	-	-	-
Çok taraflı kalkınma bankalarından alacaklar	-	-	-	-	-	-	-	-	-
Uluslararası teşkilatlardan alacaklar	-	-	-	-	-	-	-	-	-
Bankalardan ve aracı kurumlardan alacaklar	-	-	3,280	104,912	-	6,798	-	-	**114,990**
Kurumsal alacaklar	-	-	-	-	-	151,939	-	-	**151,939**
Perakende alacaklar	-	-	-	-	-	-	-	-	-
Gayrimenkul ipoteği ile teminatlandırılan alacaklar	-	-	-	-	-	-	-	-	-
Tahsili gecikmiş alacaklar	-	-	-	-	-	-	-	-	-
Kurulca riski yüksek belirlenmiş alacaklar	-	-	-	-	-	-	-	-	-
İpotek teminatlı menkul kıymetler	-	-	-	-	-	-	-	-	-
Menkul kıymetleştirme pozisyonları	-	-	-	-	-	-	-	-	-
Kısa vadeli kredi derecelendirmesi bulunan bankalardan ve aracı kurumlardan alacaklar ile kurumsal alacaklar	-	-	-	-	-	-	-	-	-
Kolektif yatırım kuruluşu niteliğindeki yatırımlar	-	-	-	-	-	-	-	-	-
Hisse senedi yatırımları	-	-	-	-	-	-	-	-	-
Diğer alacaklar	-	-	-	-	-	-	-	-	-
Diğer varlıklar	-	-	-	-	-	-	-	-	-
Toplam	**-**	**-**	**3,280**	**104,912**	**-**	**158,737**	**-**	**553,844**	**820,773**

5.5 KKR için kullanılan teminatlar

Bulunmamaktadır.

5.6 Kredi Türevleri

Bulunmamaktadır.

6. Menkul kıymetleştirmeye ilişkin olarak kamuya açıklanacak hususlar

Bulunmamaktadır.

7. Piyasa riskine ilişkin olarak kamuya açıklanacak hususlar

7.1 Piyasa riskiyle ilgili kamuya açıklanacak niteliksel bilgiler

Yönetmeliklere uyum sağlamak amacıyla, Banka, piyasa riski yönetimine ilişkin faaliyetlerini 11 Temmuz 2014 tarih ve 29057 sayılı Resmi Gazete'de yayımlanan Bankaların İç Sistemleri ve İçsel Sermaye Yeterliliği Değerlendirme Süreci Hakkında Yönetmelik çerçevesinde düzenlemiştir.

Banka'da piyasa riski yönetim faaliyetleri, finansal piyasalarda oluşan fiyat, faiz ve kur dalgalanmaları nedeniyle maruz kalınan risklerin ölçümünü kapsamaktadır. Bu kapsamda, piyasa riski- alım satım hesabı politikasında belirlenen limitleri dikkate alınarak risk ölçümleri ve günlük bazda limit kontrolleri yapılmaktadır. Kontrol sonuçları hakkında Hazine, Risk Komitesi, Aktif Pasif Komitesi ve Banka üst yönetimi bilgilendirilmektedir.

2025 yılında faiz oranı, kur riski ve karşı taraf riski için sermaye yükümlülüğü hesaplanmıştır.

MALİ BÜNYE VE RİSK YÖNETİMİNE İLİŞKİN BİLGİLER (Devamı)

XI. Risk yönetimine ilişkin açıklamalar (Devamı)

7. Piyasa riskiyle ilgili kamuya açıklanacak niteliksel bilgiler (Devamı)

2025 yılında Banka'nın faaliyetleri kapsamında, hisse senedi, emtia ve takas riski için hesaplama yapmayı gerektirecek pozisyon olmaması nedeniyle sermaye yükümlülüğü doğmamıştır. Banka, piyasa riskine ilişkin stres testlerini yıl sonları itibarıyla gözden geçirmektedir. Stres testleri yıl boyunca belirlenen periyotlarda uygulanmakta ve yıl sonu itibarıyla BDDK'ya raporlanmaktadır.

7.2 Standart Yaklaşım

		Risk ağırlıklı tutarlar	
		Cari Dönem	**Önceki Dönem**
	Dolaysız peşin ürünler	**1,346,542**	**261,318**
1	Faiz oranı riski (genel ve spesifik)	307,600	23,754
2	Hisse senedi riski (genel ve spesifik)	-	-
3	Kur riski	1,038,942	237,564
4	Emtia riski	-	-
	Opsiyonlar	-	-
5	Basitleştirilmiş yaklaşım	-	-
6	Delta-plus metodu	-	-
7	Senaryo yaklaşımı	-	-
8	**Menkul kıymetleştirme**	-	-
9	**Toplam**	**1,346,542**	**261,318**

8. Operasyonel riske ilişkin olarak kamuya açıklanacak hususlar

Cari Dönem	2 ÖD Tutar	1 ÖD Tutar	CD Tutar	Toplam/Pozitif BG yılı sayısı	Oran (%)	Toplam
Brüt gelir	1,099,383	2,473,833	3,687,491	3	15	**363,035**
Operasyonel Riske Esas Tutar (Toplam*12.5)						**4,537,942**

Önceki Dönem	2 ÖD Tutar	1 ÖD Tutar	CD Tutar	Toplam/Pozitif BG yılı sayısı	Oran (%)	Toplam
Brüt gelir	528,346	1,099,383	2,473,833	3	15	**205,078**
Operasyonel Riske Esas Tutar (Toplam*12.5)						**2,563,476**

9. Bankacılık hesaplarındaki faiz oranı riskine ilişkin olarak kamuya açıklanacak hususlar

Bankacılık hesaplarından kaynaklanan faiz oranı riski (BHFOR), faiz oranındaki potansiyel değişimler nedeniyle Banka'nın net faiz geliri ve gerçeğe uygun değerden muhasebeleştirilen enstrümanların değerlemesinde ve/veya Banka'nın özkaynak değerinin toplam ekonomik değerinde gerçekleşen olası değişim olarak tanımlanmaktadır. Yapısal faiz oranı riski; yeniden fiyatlama riski, verim eğrisi riski ve baz riski içermektedir.

Yeniden fiyatlama riski; faiz oranlarındaki olası değişimlerin aktif pasif ve bilanço dışı pozisyonların yeniden fiyatlama yapısına göre Banka'nın net faiz gelirleri veya ekonomik değerini olumsuz etkilemesinden kaynaklanabilecek zarar olasılığını,

Baz riski; Banka tarafından yapılan işlemlerde baz olarak kullanılan farklı faiz oranlarından birinin diğerine göre artması veya azalmasının Banka'nın net faiz gelirleri veya ekonomik değerini olumsuz etkilemesinden kaynaklanan zarar olasılığını,

MALİ BÜNYE VE RİSK YÖNETİMİNE İLİŞKİN BİLGİLER (Devamı)

XI. Risk yönetimine ilişkin açıklamalar (Devamı)

9. Bankacılık hesaplarındaki faiz oranı riskine ilişkin olarak kamuya açıklanacak hususlar (Devamı)

Verim eğrisi riski; verim eğrisinin şeklinde meydana gelebilecek değişimlerin Banka'nın net faiz gelirlerini veya ekonomik değerini olumsuz etkilemesinden kaynaklanabilecek zarar olasılığını ifade etmektedir.
Banka, yapısal faiz oranı riski stratejisini belirlerken bilanço yapısı, nakit akışı, ekonomik ve piyasa şartları, fonlama planı, likidite şartları ve bu şartların yapısal faiz oranı risklerine etkisi, Banka'nın yapısal faiz oranı riskini tanımlama, ölçme, değerlendirme, izleme, raporlama, kontrol etme ve risk azaltma yeterliliği kapasitesi ile bunlara ilişkin süreçlerin varlığını göz önünde bulundurmaktadır. Yapısal faiz oranı riski stratejisi; finansal performans, faiz oranı riski için gereken sermaye ve mevcut piyasa gelişmeleri göz önünde bulundurularak gözden geçirilmektedir.

Yapısal faiz oranı riskine ilişkin para birimi, ürün tipi, faiz türü ve karşı taraf bazında yoğunlaşmalar izlenmekte; yoğunlaşma, gerek görülmesi halinde iş stratejisinde değişiklik, portföy kompozisyonunda farklılaştırma ve/veya risk azaltımına gidilmesi gibi aksiyonlarla yönetilmektedir.

Banka'da bilanço yönetimi, APKO'nun belirlediği ana stratejiler doğrultusunda gerçekleştirilmektedir. APKO bankacılık hesaplarının yönetiminde; faiz/kur/enflasyon oranlarını, Banka TL ve YP bilanço kompozisyonunu, makroekonomik faktörleri, ulusal ve uluslararası siyasi ve ekonomik trendler ile piyasa paylarındaki değişimi dikkate almaktadır. Yapısal faiz oranı riskinin ölçümünde, bankada içsel olarak ekonomik değer yaklaşımları kullanılmaktadır. Ekonomik değer yaklaşımı altında faiz oranlarındaki değişimlerin Banka'nın bugünkü değeri üzerindeki etkisi analiz edilmektedir.

İçsel olarak vade uyumsuzluğundan kaynaklanan yeniden fiyatlama riskinin izlenmesi kapsamında durasyon gap ve duyarlılık analizleri kullanılmaktadır. Durasyon gap analizi, faize duyarlı tüm bilanço içi ve dışı kalemler için piyasa faiz oranları ile oluşturulan verim eğrileri kullanılarak gerçekleştirilmektedir. İşlemlerin bugünkü değerleri hesaplanırken para birimi bazında belirlenen verim eğrileri kullanılır. Ekonomik değer, alacaklardan kaynaklı ileriye dönük nakit akışlarının bugünkü değerleri ile yükümlülüklerden kaynaklı ileriye dönük nakit akışlarının bugünkü değerleri arasındaki fark olarak tanımlanmaktadır. Ekonomik değerin faize olan duyarlılığı ise, faiz oranlarındaki değişimin ekonomik değer üzerindeki etkisi olarak tanımlanmaktadır.

Ekonomik değer duyarlılığı analizinde, döviz cinsleri bazında tarihsel veriye dayanarak belirlenen ve düzenli olarak gözden geçirilen faiz oranlarındaki paralel değişimin bankacılık portföyünün piyasa değerinde oluşturacağı değişim izlenmektedir. Paralel şokların yanı sıra, ekonomik sermaye analizi ile "Temel Bileşenler Analizi" yöntemi ile oluşturulan senaryolar dahilinde yapılmaktadır.

Net faiz geliri, Banka bilançosundaki aktiflerden kaynaklanan faiz geliri ile pasiflerden kaynaklanan faiz gideri arasındaki fark olarak tanımlanmaktadır. Banka'da bilançonun faiz gelir ve gideri yaratan kalemleri için net faiz geliri hesaplaması ve net faiz gelirinin duyarlılık analizi çalışmaları, statik ve dinamik yaklaşımlar uygulanmak suretiyle gerçekleştirilmektedir. Ekonomik değer duyarlılığı analizlerine benzer şekilde, döviz cinsleri bazında tarihsel veriye dayanarak belirlenen ve düzenli olarak gözden geçirilen faiz oranlarındaki paralel değişimin net faiz geliri üzerindeki etkisi net faiz geliri duyarlılığı olarak izlenmektedir.

MALİ BÜNYE VE RİSK YÖNETİMİNE İLİŞKİN BİLGİLER (Devamı)

XI. Risk yönetimine ilişkin açıklamalar (Devamı)

9. Bankacılık hesaplarındaki faiz oranı riskine ilişkin olarak kamuya açıklanacak hususlar (Devamı)

Yapısal faiz oranı riskinin ölçümünde, yasal raporlama kapsamında ise 12 Mayıs 2025 tarihli ve 32898 sayılı Resmi Gazete'de yayımlanan "Bankacılık Hesaplarından Kaynaklanan Faiz Oranı Riskinin Standart Yaklaşımla Ölçülmesine ve Değerlendirilmesine İlişkin Yönetmelik" uyarınca hesaplanan Ekonomik Değer Değişimi (EDD) ölçümü ile bankacılık hesaplarında yer alan faize hassas bilanço kalemlerinin yeniden fiyatlama tarihleri baz alınarak ve marjlar dahil edilerek oluşturulan nakit akışları dikkate alınmaktadır. Yönetmelikte belirtilen zaman dilimlerine göre oluşturulan nakit akışları TL, USD ve EUR için sırasıyla TLREF, SOFR ve ESTR verim eğrileri kullanılarak ve zaman dilimlerinin orta noktası baz alınarak iskonto edilmektedir. Paralel, kısa ve uzun şoklar için sırasıyla, TL'de 400 baz puan, 500 baz puan ve 300 baz puan, USD'de ve diğer döviz cinslerinde 200 baz puan, 300 baz puan, 225 baz puan ve EUR'de 225 baz puan, 350 baz puan ve 200 baz puan kullanılarak oluşturulan 6 senaryo için ekonomik değer değişimi hesaplanmaktadır. Hesaplamada, çekirdek vadesiz mevduat oranının ve vadesinin belirlenmesi ve vadeli mevduatın erken kapanma oranının belirlenmesi için yönetmelikte belirlenen üst sınırlar kullanılmaktadır.

Cari Dönem	**Ekonomik Değer Değişim (EDD)**
Paralel Yukarı Senaryosu	(191,699)
Paralel Aşağı Senaryosu	177,047
Artan Eğim Senaryosu	53,439
Azalan Eğim Senaryosu	(103,112)
Kısa Vadeli Yukarı Senaryosu	(186,515)
Kısa Vadeli Aşağı Senaryosu	169,899
Risk Tutarı (Maksimum-EDD)	**177,047**
Ana Sermaye	**8,092,069**
BHFOR Standart Rasyosu	**2.19%**

MALİ BÜNYE VE RİSK YÖNETİMİNE İLİŞKİN BİLGİLER (Devamı)

XII. Raporlamanın bölümlemeye göre yapılmasına ilişkin açıklamalar

Banka, ağırlıklı olarak kurumsal bankacılık ve hazine alanlarında faaliyet göstermektedir.

Risk Sınıfı	Kurumsal Bankacılık	Hazine	Dağıtılamayan (*)	Toplam
Cari Dönem (1 Ocak-31 Aralık 2025)				
Vergi Öncesi Kar	3,197,952	1,486,116	(841,272)	**3,842,796**
Vergi Karşılığı	-	-	(1,148,412)	**(1,148,412)**
Dönem Net Karı	**3,197,952**	**1,486,116**	**(1,989,684)**	**2,694,384**
Cari Dönem (31 Aralık 2025)				
Bölüm Varlıkları	50,727,886	36,421,658	-	**87,149,544**
Dağıtılmamış Varlıklar	-	-	1,627,626	**1,627,626**
Toplam Varlıklar	**50,727,886**	**36,421,658**	**1,627,626**	**88,777,170**
Bölüm Yükümlülükleri	24,114,215	55,863,771	-	**79,977,986**
Dağıtılmamış Yükümlülükler	-	-	8,799,184	**8,799,184**
Toplam Yükümlülükler	**24,114,215**	**55,863,771**	**8,799,184**	**88,777,170**

Risk Sınıfı	Kurumsal Bankacılık	Hazine	Dağıtılamayan (*)	Toplam
Önceki Dönem (1 Ocak-31 Aralık 2024)				
Vergi Öncesi Kar	2,554,584	949,907	(558,618)	**2,945,873**
Vergi Karşılığı	-	-	(876,778)	**(876,778)**
Dönem Net Karı	**2,554,584**	**949,907**	**(1,435,396)**	**2,069,095**
Önceki Dönem (31 Aralık 2024)				
Bölüm Varlıkları	34,968,990	21,804,721	-	**56,773,711**
Dağıtılmamış Varlıklar	-	-	413,505	**413,505**
Toplam Varlıklar	**34,968,990**	**21,804,721**	**413,505**	**57,187,216**
Bölüm Yükümlülükleri	18,238,390	32,914,712	-	**51,153,102**
Dağıtılmamış Yükümlülükler	-	-	6,034,114	**6,034,114**
Toplam Yükümlülükler	**18,238,390**	**32,914,712**	**6,034,114**	**57,187,216**

(*) Tutarlı bir esasa göre bölümlere dağıtılamayan gelir, gider, varlık ve yükümlülüklerden oluşmaktadır.

XIII. Ücretlendirme politikalarına ilişkin açıklamalar

1. Amaç

Ücretlendirme Politikası MUFG Bank Turkey faaliyetlerinin içeriğine, yapısına, stratejilerine ve Banka'nın uzun dönem hedeflerine ve risk yönetimi yapısına uygun olarak düzenlenmiştir.

MUFG Bank Turkey Ücretlendirme Politikası, bir bütün olarak ücretlendirme ile ilgili politika, süreç ve uygulamaların sağlıklı ve etkin bir risk yönetimi anlayışı çerçevesinde oluşturulması ve yürütülmesinin sağlanması amacı ile oluşturulmuştur. Politika aracılığı ile Banka'nın stratejik hedeflerine ulaşmasında destek verecek yetkin ve uzman çalışanların Banka'ya kazandırılması ve tutundurulması ve bunların performansına dayalı olarak ödüllendirilmesi sağlanmaktadır.

Banka Ücretlendirme Politikası tüm çalışanlar için geçerlidir.

MALİ BÜNYE VE RİSK YÖNETİMİNE İLİŞKİN BİLGİLER (Devamı)

XIII. Ücretlendirme politikalarına ilişkin açıklamalar (Devamı)

2. Ücretlendirme Politikası Kapsamı

Ücretlendirme Politikası, Yönetim Kurulu ("YK") Üyeleri, Genel Müdür, Genel Müdür Yardımcıları da dâhil olmak üzere Banka'nın Üst Yönetimi, Özellikli Çalışanlar ve diğer tüm çalışanları için geçerli olan ücretlendirme ilke ve kurallarını belirler. Özellikli durumlar aşağıda belirtilmiştir:

2.1 YK Üyelerinin Ücretlendirilmesi

İcrai faaliyetlerden sorumlu YK üyelerinin bulunması halinde; YK üyelerinin ücretlendirilmesi, yetki, görev, deneyim ve sorumlulukları ile tutarlı olmalıdır. Türkiye'de yerleşik ve icrai görevi bulunmayan Yönetim Kurulu üyelerine, Genel Kurul Kararı uyarınca, aylık sabit ücretleri dışında yıllık ilave ödemeler yapılabilir.

2.2 İç Sistemlerden Sorumlu Birimlerde Çalışanların Ücretlendirilmesi

İç Sistemlerden sorumlu birimlerde çalışanların ücretlendirme düzeyi, Banka'nın donanımlı ve deneyimli çalışanları istihdam etmesine olanak verir. Bu birimlerde çalışanların ücretlendirilmesinde sabit ücretlendirmeler ağırlıklı yer tutar.

İlgili birimlerde çalışanlara sağlanan değişken ücretlendirmenin belirlenmesinde, denetledikleri iş alanının performansı etkili olmaz, kendi fonksiyonlarına özgü hedefler dikkate alınır. Ücretlendirmeler çalışanların bağımsızlığını riske atmaz. İlgili birimlerde çalışanların YK ile Ücretlendirme Komitesine vermiş oldukları danışmanlık hizmetinin icrası sırasında çıkar çatışmalarından kaçınmalarına özen gösterilir.

2.3 Kamuya Açıklama

Banka, Özellikli Çalışanlarına yönelik ücretlendirme politikası ve uygulamalarına ilişkin niteliksel ve niceliksel açıklamaları içeren bilgileri ölçülülük ilkesi gereğince uygulamalarına, risk yapısına ve stratejilerine uygun düştüğü şekilde yıllık bazda kamuya açıklar. Kamuya açıklama dışında Banka, Özellikli Çalışanları nasıl tespit ettiğine yönelik ilgili doküman ve belgeleri BDDK'nın denetimine hazır bulundurur.

Ücretlendirme Politikası kapsamında Banka tarafından kamuya yapılan açıklamalar, 23.10.2015 tarih ve 29511 sayılı Resmi Gazete'de yayımlanan Bankalarca Risk Yönetimine İlişkin Kamuya Yapılacak Açıklamalar Hakkında Tebliğ çerçevesinde yapılan açıklamaların bir parçası olarak, bağımsız denetime ilişkin hususlar hariç olmak üzere ve gerekli mevzuat hükümleri çerçevesinde, ölçülülük ilkesi gereğince yapılmaktadır.

3. Genel Esaslar

Banka'nın ücretlendirme yaklaşımı performans odaklı olup, pazar dinamikleri, Banka stratejisi ve hissedar menfaatleri ile uyumlu olarak belirlenmektedir.

Rekabet kuralları çerçevesinde ve etkin bir ücret yönetimi ile Banka içi şeffaflık ve adaleti sağlamak için Banka Ücretlendirme Politikasının temel ilkeleri aşağıda sıralanmıştır:

- MUFG Bank Turkey'in temel değerleri ve Etik İlkeler ile uyumlu davranışları teşvik eder.

- İlgili yasal mevzuat ve düzenlemelerle uyumludur.

MALİ BÜNYE VE RİSK YÖNETİMİNE İLİŞKİN BİLGİLER (Devamı)

XIII. Ücretlendirme politikalarına ilişkin açıklamalar (Devamı)

3. Genel Esaslar (Devamı)

- Ücretlendirmeye ilişkin politika ve prosedürler herkese açık ve şeffaf olup, yazılı olarak belirlenmiştir.

- MUFG Bank Turkey'in ücretlendirme ile ilgili politika, prosedür ve süreçlerinin anlaşılması, uygulaması ve yönetimi basit ve kolaydır.

- Ölçülülük ilkesi gereğince, MUFG Bank Turkey Ücretlendirme Politikası Banka'nın faaliyetlerinin karmaşıklığı, risk profili ve risk iştahı ve stratejileri ile uyumludur.

- Ücretlendirme politikası Banka'nın finansal gücünün sürdürülebilirliği ve sermaye yeterliliğine uygun olup Banka'nın kısa vadeli karlılığı ile aşırı derecede ilişkilendirilmemiştir. Ücretlendirme politikası çıkar çatışmalarını önleyici ve Banka'nın taşıyabileceği risk düzeyinin üzerinde risk alımını teşvik etmeyecek şekilde oluşturulmuştur.

- Ücretlendirme politikasının sermaye ve likidite gibi finansal sağlamlık göstergeleri üzerindeki etkisi dikkate alınacak ve sermaye yeterliliğinin tehlikeye girmesi halinde veya lüzum görülen diğer hallerde, başta değişken ücretlendirmeler ile ilgili daha muhafazakâr politikalar izlenebilecektir.

- Banka'nın ücretlendirme yaklaşımı, cinsiyet, etnik köken, din veya diğer inançlar, cinsel tercih, engelli olma hali veya yaştan bağımsız tüm çalışanlarımız için adil olarak ele alınmaktadır.

4. Ücretlendirme Komitesi ("Komite")

4.1 Komitenin Amacı ve Yapısı

Ücretlendirme Komitesi, bağımsız ve etkin bir ücretlendirme sisteminin sağlanması amacıyla ücretlendirme politika, süreç ve uygulamalarının YK adına, YK'nın bu konudaki sorumluluğu saklı kalmak kaydı ile gözetimini gerçekleştirir.

Ücretlendirme Komitesi, icrai görevi bulunmayan ve bir bütün olarak ücretlendirme politikaları ile iç sistemler hakkında yeterli bilgi ve deneyime sahip en az iki YK üyesinden oluşmaktadır.

4.2 Çalışma İlkeleri ve Bildirim

Komite, yılda en az bir kere ve gerektiğinde daha sık toplanır ve faaliyetlerini yıllık olarak Yönetim Kurulu'na bildirir.

4.3 Yetki ve Sorumluluklar

- Ücretlendirmeye ilişkin olarak Yönetim Kurulunun onayına sunulan kararların hazırlanması,

- Ücretlendirme Politikasının, yıllık olarak gözden geçirilmesi ile etkinliğinin incelenmesi ve yasal gerekliliklere uyumun sağlanması için gerekli düzenlemelerin gerçekleştirildiğinin gözetimi,

- Ücretlendirme Politikalarının Banka'nın risk iştahı ile hedeflerine uyumluluğunun ve etkinliğinin düzenli olarak izlenmesi,

MALİ BÜNYE VE RİSK YÖNETİMİNE İLİŞKİN BİLGİLER (Devamı)

XIII. Ücretlendirme politikalarına ilişkin açıklamalar (Devamı)

4. Ücretlendirme Komitesi ("Komite") (Devamı)

4.3 Yetki ve Sorumluluklar (Devamı)

- Yönetim Kurulu'na ücretlendirme sisteminin oluşturulması ve işleyişinin gözetilmesine ilişkin olarak görüş ve destek verilmesi,

- İç Sistemler kapsamındaki birimlerin ve Üst Düzey Yönetiminin ücretlendirilmesinin gözetimi,

- İcrai görevi bulunmayan YK üyelerine ait ücret uygulamalarının gözden geçirilmesi ve Yönetim Kurulu'na tavsiyelerde bulunulması,

- Banka tüzel kişiliğinin yanı sıra, Banka hissedarlarının, yatırımcıların ve kamunun yararını da gözetilmesi,

Ücretlendirme Komitesi'nin temel yetki ve sorumlulukları arasında yer almaktadır.

Komite, görevi ile ilgili olarak Bankanın İç Sistemlerden sorumlu birimleri başta olmak üzere ilgili tüm birimlerinden ve uzman kuruluşlardan gerekli gördüğü desteği alarak denetim komitesi, risk komitesi ve ilgili diğer komiteler ile iş birliği içerisinde çalışmalarını yürütür.

BEŞİNCİ BÖLÜM

KONSOLİDE OLMAYAN FİNANSAL TABLOLARA İLİŞKİN AÇIKLAMA VE DİPNOTLAR

I. Bilançonun aktif hesaplarına ilişkin açıklama ve dipnotlar

1. Nakit değerler ve TCMB'ye ilişkin bilgiler

	Cari Dönem		Önceki Dönem	
	TP	**YP**	**TP**	**YP**
Kasa/Efektif	-	-	-	-
TCMB	6,521,444	23,206,101	4,339,320	12,050,807
Toplam	**6,521,444**	**23,206,101**	**4,339,320**	**12,050,807**

1.1 T.C. Merkez Bankası hesabına ilişkin bilgiler

	Cari Dönem		Önceki Dönem	
	TP	**YP**	**TP**	**YP**
Vadesiz Serbest Hesap	99,529	6,926,462	3,675	1,020,007
Vadeli Serbest Hesap	6,421,915	1,511,175	4,335,645	1,984,650
Vadeli Serbest Olmayan Hesap	-	14,768,464	-	9,046,150
Toplam	**6,521,444**	**23,206,101**	**4,339,320**	**12,050,807**

TCMB'nin "Zorunlu Karşılıklar Hakkında 2013/15 sayılı Tebliğ"ine göre Türk parası ve yabancı para yükümlülükleri için TCMB nezdinde zorunlu karşılık tesis edilmektedir. Zorunlu karşılıklar TCMB'de "Zorunlu Karşılıklar Hakkında Tebliğ"e göre Türk Lirası, USD, EUR ve standart altın cinsinden tutulabilmektedir.

31 Aralık 2025 itibarıyla TCMB'de tesis edilen zorunlu karşılıklar için geçerli oranlar, Türk parasında vade yapısına göre %3 ile %40 aralığında (31 Aralık 2024: %3 ile %33); yabancı parada ise vade yapısına göre %5 ile %32 aralığındadır (31 Aralık 2024: %5 ile %30).

2. Gerçeğe uygun değer farkı kar/zarara yansıtılan finansal varlıklara ilişkin bilgiler

2.1 Teminata verilen/bloke edilen finansal varlıklara ilişkin bilgiler

Bulunmamaktadır (31 Aralık 2024: Bulunmamaktadır).

2.2 Repo işlemlerine konu olan finansal varlıklar

Bulunmamaktadır (31 Aralık 2024: Bulunmamaktadır).

2.3 Alım satım amaçlı türev finansal varlıklara ilişkin pozitif farklar tablosu

	Cari Dönem		Önceki Dönem	
	TP	**YP**	**TP**	**YP**
Vadeli İşlemler	5,893	54,728	18,583	9,805
Swap İşlemleri	238,199	1,149	26,305	13,190
Toplam	**244,092**	**55,877**	**44,888**	**22,995**

KONSOLİDE OLMAYAN FİNANSAL TABLOLARA İLİŞKİN AÇIKLAMA VE DİPNOTLAR (Devamı)

I. Bilançonun aktif hesaplarına ilişkin açıklama ve dipnotlar (Devamı)

3. Bankalara ilişkin bilgiler

3.1 Bankalara ilişkin bilgiler

	Cari Dönem		Önceki Dönem	
	TP	**YP**	**TP**	**YP**
Bankalar				
- Yurtiçi	45,922	6,314,834	692,406	4,621,604
- Yurtdışı	-	41,517	-	35,636
- Yurtdışı Merkez ve Şubeler	-	-	-	-
Toplam	**45,922**	**6,356,351**	**692,406**	**4,657,240**

3.2 Yurtdışı bankalar hesabına ilişkin bilgiler

	Serbest tutar		Serbest olmayan tutar	
	Cari Dönem	**Önceki Dönem**	**Cari Dönem**	**Önceki Dönem**
AB Ülkeleri	-	11	-	-
ABD, Kanada	13,777	10,236	-	-
OECD ülkeleri	26,772	25,050	-	-
Kıyı bankacılığı bölgeleri	-	-	-	-
Diğer	968	339	-	-
Toplam	**41,517**	**35,636**	**-**	**-**

4. Gerçeğe uygun değer farkı diğer kapsamlı gelire yansıtılan finansal varlıklardan repo işlemlerine konu olanlar ve teminata verilen/bloke edilenlere ilişkin bilgiler

4.1 Teminata verilen/bloke edilen finansal varlıklara ilişkin bilgiler

Bulunmamaktadır (31 Aralık 2024: Bulunmamaktadır).

4.2 Repo işlemlerine konu olan finansal varlıklar

Bulunmamaktadır (31 Aralık 2024: Bulunmamaktadır).

5. Finansal varlıklar için ayrılan beklenen zarar karşılıklarına ilişkin bilgiler

5.1 Bankalar için ayrılan beklenen zarar karşılıklarına ilişkin bilgiler

Bankalar için cari dönemde 8,129 TL beklenen zarar karşılığı ayrılmıştır. (31 Aralık 2024: 2,935 TL).

6. Kredilere ilişkin açıklamalar

6.1 Banka'nın ortaklarına ve mensuplarına verilen her çeşit kredi veya avansın bakiyesine ilişkin bilgiler

	Cari Dönem		Önceki Dönem	
	Nakdi	**Gayrinakdi**	**Nakdi**	**Gayrinakdi**
Banka ortaklarına verilen doğrudan krediler	41,476	1,736,876	35,567	1,486,848
Tüzel kişi ortaklara verilen krediler	*41,476*	*1,736,876*	*35,567*	*1,486,848*
Gerçek kişi ortaklara verilen krediler	-	-	-	-
Banka ortaklarına verilen dolaylı krediler	-	-	-	-
Banka mensuplarına verilen krediler	-	-	-	-
Toplam	**41,476**	**1,736,876**	**35,567**	**1,486,848**

KONSOLİDE OLMAYAN FİNANSAL TABLOLARA İLİŞKİN AÇIKLAMA VE DİPNOTLAR (Devamı)

I. Bilançonun aktif hesaplarına ilişkin açıklama ve dipnotlar (Devamı)

6. Kredilere ilişkin açıklamalar (Devamı)

6.2 Birinci ve ikinci grup krediler, diğer alacaklar ile yeniden yapılandırılan ya da yeni bir itfa planına bağlanan krediler ve diğer alacaklara ilişkin bilgiler

Cari Dönem		**Yakın İzlemedeki Krediler**		
			Yeniden Yapılandırılanlar	
Nakdi Krediler	**Standart Nitelikli Krediler**	**Yeniden Yapılandırma Kapsamında Yer Almayanlar**	**Sözleşme Koşullarında Değişiklik**	**Yeniden Finansman**
İhtisas Dışı Krediler	**50,880,712**	-	-	-
İşletme Kredileri	-	-	-	-
İhracat Kredileri	16,541,013	-	-	-
İthalat Kredileri	-	-	-	-
Mali Kesime Verilen Krediler	24,306,643	-	-	-
Tüketici Kredileri	-	-	-	-
Kredi Kartları	-	-	-	-
Diğer	10,033,056	-	-	-
İhtisas Kredileri	-	-	-	-
Diğer Alacaklar	-	-	-	-
Toplam	**50,880,712**	-	-	-

Önceki Dönem		**Yakın İzlemedeki Krediler**		
			Yeniden Yapılandırılanlar	
Nakdi Krediler	**Standart Nitelikli Krediler**	**Yeniden Yapılandırma Kapsamında Yer Almayanlar**	**Sözleşme Koşullarında Değişiklik**	**Yeniden Finansman**
İhtisas Dışı Krediler	**35,084,452**	-	-	-
İşletme Kredileri	-	-	-	-
İhracat Kredileri	8,703,655	-	-	-
İthalat Kredileri	-	-	-	-
Mali Kesime Verilen Krediler	16,567,767	-	-	-
Tüketici Kredileri	-	-	-	-
Kredi Kartları	-	-	-	-
Diğer	9,813,030	-	-	-
İhtisas Kredileri	-	-	-	-
Diğer Alacaklar	-	-	-	-
Toplam	**35,084,452**	-	-	-

	Cari Dönem		**Önceki Dönem**	
Birinci ve İkinci Aşama Beklenen Zarar Karşılıkları	**Standart Nitelikli Krediler**	**Yakın İzlemedeki Krediler**	**Standart Nitelikli Krediler**	**Yakın İzlemedeki Krediler**
12 Aylık Beklenen Zarar Karşılığı	152,747	-	115,462	-
Kredi Riskinde Önemli Artış	-	79	-	-

KONSOLİDE OLMAYAN FİNANSAL TABLOLARA İLİŞKİN AÇIKLAMA VE DİPNOTLAR (Devamı)

I. Bilançonun aktif hesaplarına ilişkin açıklama ve dipnotlar (Devamı)

6. Kredilere ilişkin açıklamalar (Devamı)

6.2 Birinci ve ikinci grup krediler, diğer alacaklar ile yeniden yapılandırılan ya da yeni bir itfa planına bağlanan krediler ve diğer alacaklara ilişkin bilgiler (Devamı)

Vade yapısına göre nakdi kredilerin dağılımı

	Standart	Yakın İzlemedeki Krediler	
Cari Dönem	**Nitelikli Krediler**	**Yeniden Yapılandırma Kapsamında Yer Almayanlar**	**Yeniden Yapılandırılanlar**
Kısa Vadeli Krediler	25,463,531	-	-
Orta ve Uzun Vadeli Krediler	25,417,181	-	-

	Standart	Yakın İzlemedeki Krediler	
Önceki Dönem	**Nitelikli Krediler**	**Yeniden Yapılandırma Kapsamında Yer Almayanlar**	**Yeniden Yapılandırılanlar**
Kısa Vadeli Krediler	18,373,088	-	-
Orta ve Uzun Vadeli Krediler	16,711,364	-	-

Aşağıda, sınıflar itibarıyla, kredilere ilişkin değer düşüklüğü karşılığı mutabakatına yer verilmiştir;

Ticari	**Standart Nitelikli Krediler (Birinci Aşama)**	**Yakın İzlemedeki Krediler (İkinci Aşama)**	**Takipteki Krediler (Üçüncü Aşama)**	**Toplam**
31 Aralık 2024	**115,462**	**-**	**-**	**115,462**
Transferler;	-	-	-	-
- Birinci Aşamadan İkinci Aşamaya	-	-	-	-
- Birinci Aşamadan Üçüncü Aşamaya	-	-	-	-
- İkinci Aşamadan Üçüncü Aşamaya	-	-	-	-
- İkinci Aşamadan Birinci Aşamaya	-	-	-	-
Dönem içinde aktarılanlar	37,184	79	-	**37,263**
Tahsilatlar	-	-	-	-
Donuk alacak satışı	-	-	-	-
Kur farkları	101	-	-	**101**
Toplam Beklenen Zarar Karşılığı 31 Aralık 2025	**152,747**	**79**	**-**	**152,826**

6.3 Yakın izlemedeki kredilerin gecikme süreleri

Bulunmamaktadır (31 Aralık 2024: Bulunmamaktadır).

6.4 Yurtiçi ve yurtdışı kredilerin dağılımı

	Cari Dönem	**Önceki Dönem**
Yurtiçi Krediler	50,880,712	35,084,452
Yurtdışı Krediler	-	-
Toplam	**50,880,712**	**35,084,452**

6.5 Kredilerin kullanıcılara göre dağılımı

	Cari Dönem	**Önceki Dönem**
Kamu	18,150,142	11,911,492
Özel	32,730,570	23,172,960
Toplam	**50,880,712**	**35,084,452**

KONSOLİDE OLMAYAN FİNANSAL TABLOLARA İLİŞKİN AÇIKLAMA VE DİPNOTLAR (Devamı)

I. Bilançonun aktif hesaplarına ilişkin açıklama ve dipnotlar (Devamı)

6. Kredilere ilişkin açıklamalar (Devamı)

6.6 Tüketici kredileri, bireysel kredi kartları ve personel kredi kartlarına ilişkin bilgiler

Bulunmamaktadır (31 Aralık 2024: Bulunmamaktadır).

6.7 Taksitli ticari krediler ve kurumsal kredi kartlarına ilişkin bilgiler

Bulunmamaktadır (31 Aralık 2024: Bulunmamaktadır).

6.8 Bağlı ortaklık ve iştiraklere verilen krediler

Bulunmamaktadır (31 Aralık 2024: Bulunmamaktadır).

6.9 Kredilere ilişkin olarak ayrılan özel karşılıklar

Bulunmamaktadır (31 Aralık 2024: Bulunmamaktadır).

6.10 Donuk alacaklara ilişkin bilgiler (Net)

6.10.1 Donuk alacaklardan Banka tarafından yeniden yapılandırılan ya da yeni bir itfa planına bağlanan kredi ve diğer alacaklara ilişkin bilgiler

Bulunmamaktadır (31 Aralık 2024: Bulunmamaktadır).

6.10.2 Toplam donuk alacak hareketlerine ilişkin bilgiler

Bulunmamaktadır (31 Aralık 2024: Bulunmamaktadır).

6.10.3 Yabancı para olarak kullandırılan kredilerden kaynaklanan donuk alacaklara ilişkin bilgiler

Bulunmamaktadır (31 Aralık 2024: Bulunmamaktadır).

6.10.4 Donuk alacakların kullanıcı gruplarına göre brüt ve net tutarlarının gösterimi

Bulunmamaktadır (31 Aralık 2024: Bulunmamaktadır).

6.11 Zarar niteliğindeki krediler ve diğer alacaklar için tasfiye politikasının ana hatları

Bulunmamaktadır (31 Aralık 2024: Bulunmamaktadır).

6.12 Aktiften silme politikasına ilişkin açıklamalar

Bulunmamaktadır (31 Aralık 2024: Bulunmamaktadır).

7. İtfa edilmiş maliyeti üzerinden değerlenen finansal varlıklara ilişkin bilgiler:
Bulunmamaktadır (31 Aralık 2024: Bulunmamaktadır).

8. İştiraklere ilişkin bilgiler
Bulunmamaktadır (31 Aralık 2024: Bulunmamaktadır).

9. Bağlı ortaklıklara ilişkin bilgiler
Bulunmamaktadır (31 Aralık 2024: Bulunmamaktadır).

10. Birlikte kontrol edilen ortaklıklara ilişkin bilgiler
Bulunmamaktadır (31 Aralık 2024: Bulunmamaktadır).

KONSOLİDE OLMAYAN FİNANSAL TABLOLARA İLİŞKİN AÇIKLAMA VE DİPNOTLAR (Devamı)

I. Bilançonun aktif hesaplarına ilişkin açıklama ve dipnotlar (Devamı)

11. Kiralama işlemlerinden alacaklara ilişkin bilgiler

Bulunmamaktadır (31 Aralık 2024: Bulunmamaktadır).

12. Riskten korunma amaçlı türev finansal araçlara ilişkin açıklamalar

Bulunmamaktadır (31 Aralık 2024: Bulunmamaktadır).

13. Yatırım amaçlı gayrimenkullere ilişkin açıklamalar

Bulunmamaktadır (31 Aralık 2024: Bulunmamaktadır).

14. Maddi duran varlıklara ilişkin bilgiler

Cari Dönem	Kullanım Hakkı Varlıkları (*)	Diğer MDV	Toplam
Maliyet			
Açılış Bakiyesi, 1 Ocak 2025	43,714	29,861	**73,575**
Girişler	8,720	12,340	**21,060**
Çıkışlar (-)	-	-	-
Kapanış Bakiyesi, 31 Aralık 2025	**52,434**	**42,201**	**94,635**
Birikmiş Amortisman			
Açılış Bakiyesi, 1 Ocak 2025	14,897	20,131	**35,028**
Amortisman Gideri	11,530	3,702	**15,232**
Çıkışlar (-)	-	-	-
Kapanış Bakiyesi, 31 Aralık 2025(-)	**26,427**	**23,833**	**50,260**
Net Defter Değeri, 31 Aralık 2025	**26,007**	**18,368**	**44,375**

(*) TFRS 16 standardı kapsamında muhasebeleştirilen bina ve araç kiralarından oluşmaktadır.

Önceki Dönem	Kullanım Hakkı Varlıkları (*)	Diğer MDV	Toplam
Maliyet			
Açılış Bakiyesi, 1 Ocak 2024	31,844	26,652	**58,496**
Girişler	11,870	6,565	**18,435**
Çıkışlar (-)	-	3,356	**3,356**
Kapanış Bakiyesi, 31 Aralık 2024	**43,714**	**29,861**	**73,575**
Birikmiş Amortisman			
Açılış Bakiyesi, 1 Ocak 2024	6,396	20,125	**26,521**
Amortisman Gideri	8,501	3,356	**11,857**
Çıkışlar (-)	-	3,350	**3,350**
Kapanış Bakiyesi, 31 Aralık 2024(-)	**14,897**	**20,131**	**35,028**
Net Defter Değeri, 31 Aralık 2024	**28,817**	**9,730**	**38,547**

(*) TFRS 16 standardı kapsamında muhasebeleştirilen bina ve araç kiralarından oluşmaktadır.

15. Maddi olmayan duran varlıklara ilişkin açıklamalar

15.1 Faydalı ömür ve kullanılan amortisman oranları

Varlığın faydalı ömrünün tespiti, varlığın beklenen kullanım süresi, teknik, teknolojik veya diğer türdeki eskime ve varlıktan beklenen ekonomik faydayı elde etmek için gerekli olan bakım masrafları gibi hususlar değerlendirilerek yapılmaktadır. Kullanılan amortisman oranı ilgili aktiflerin faydalı ömürlerine yaklaşık olarak tekabül etmektedir. Faydalı ömrün tespiti TMS 38 "Maddi Olmayan Duran Varlıklar" Standardı esasları doğrultusunda gerçekleştirilmiştir. Banka'nın aktifinde maddi olmayan varlık olarak; yazılım programları, gayri maddi haklar bulunmakta ve bunların tahmini ekonomik ömürleri ortalama 5 yıldır.

KONSOLİDE OLMAYAN FİNANSAL TABLOLARA İLİŞKİN AÇIKLAMA VE DİPNOTLAR (Devamı)

I. Bilançonun aktif hesaplarına ilişkin açıklama ve dipnotlar (Devamı)

15. Maddi olmayan duran varlıklara ilişkin açıklamalar (Devamı)

15.2 Kullanılan amortisman yöntemleri

Bilanço tarihi itibarıyla aktifte bir hesap döneminden daha az bir süre bulunan varlıklara ilişkin olarak, bir tam yıl için öngörülen amortisman tutarının, varlığın aktifte kalış süresiyle orantılanması suretiyle bulunan tutar kadar amortisman doğrusal amortisman yöntemi ile ayrılmıştır.

15.3 Dönem başı ve dönem sonundaki brüt defter değeri ile birikmiş amortisman tutarları

	Cari Dönem		Önceki Dönem	
	Brüt Defter Değeri	**Birikmiş Amortisman Tutarı**	**Brüt Defter Değeri**	**Birikmiş Amortisman Tutarı**
Maddi olmayan duran varlıklar	122,541	90,322	103,070	77,441

15.4 Dönem başı ve dönem sonundaki brüt defter değeri ile birikmiş amortisman tutarları

	Cari Dönem
Maliyet	
Açılış Bakiyesi, 1 Ocak 2025	103,070
Girişler	19,471
Çıkışlar (-)	-
Kapanış Bakiyesi, 31 Aralık 2025	**122,541**
Birikmiş Amortisman	
Açılış Bakiyesi, 1 Ocak 2025	77,441
Amortisman Gideri	12,881
Çıkışlar (-)	-
Kapanış Bakiyesi, 31 Aralık 2025 (-)	**90,322**
Net Defter Değeri, 31 Aralık 2025	**32,219**

	Önceki Dönem
Maliyet	
Açılış Bakiyesi, 1 Ocak 2024	77,827
Girişler	25,278
Çıkışlar (-)	35
Kapanış Bakiyesi, 31 Aralık 2024	**103,070**
Birikmiş Amortisman	
Açılış Bakiyesi, 1 Ocak 2024	70,833
Amortisman Gideri	6,643
Çıkışlar (-)	35
Kapanış Bakiyesi, 31 Aralık 2024 (-)	**77,441**
Net Defter Değeri, 31 Aralık 2024	**25,629**

15.5 Finansal tabloların bütünü açısından önem arz eden bir maddi olmayan duran varlık bulunması durumunda, bunun defter değeri, tanımı ve kalan amortisman süresi
Bulunmamaktadır (31 Aralık 2024: Bulunmamaktadır).

15.6 Varsa devlet teşvikleri kapsamında edinilen ve ilk muhasebeleştirmede rayiç değeri ile kaydedilmiş olan maddi olmayan duran varlıklar için aşağıdaki tabloda yer alan hususlara ilişkin bilgiler
Bulunmamaktadır (31 Aralık 2024: Bulunmamaktadır).

15.7 Devlet teşvikleri kapsamında edinilen ve ilk muhasebeleştirmede rayiç değer ile kaydedilmiş olan maddi olmayan duran varlıklar ilk kayıt tarihinden sonraki değerlemelerinin hangi yönteme göre yapıldığı

Bulunmamaktadır (31 Aralık 2024: Bulunmamaktadır).

KONSOLİDE OLMAYAN FİNANSAL TABLOLARA İLİŞKİN AÇIKLAMA VE DİPNOTLAR (Devamı)

I. Bilançonun aktif hesaplarına ilişkin açıklama ve dipnotlar (Devamı)

15. Maddi olmayan duran varlıklara ilişkin açıklamalar (Devamı)

15.8 Kullanımında herhangi bir kısıtlama bulunan veya rehin edilen maddi olmayan duran varlıkların defter değeri

Bulunmamaktadır (31 Aralık 2024: Bulunmamaktadır).

15.9 Maddi olmayan duran varlık edinimi için verilmiş olan taahhütlerin tutarı

Bulunmamaktadır (31 Aralık 2024: Bulunmamaktadır).

15.10 Yeniden değerleme yapılan maddi olmayan duran varlıklar için varlık türü bazında açıklamalar

Bulunmamaktadır (31 Aralık 2024: Bulunmamaktadır).

15.11 Varsa, dönem içinde gider kaydedilen araştırma geliştirme giderlerinin toplam tutarı

Bulunmamaktadır (31 Aralık 2024: Bulunmamaktadır).

15.12 Şerefiyeye ilişkin bilgiler

Bulunmamaktadır (31 Aralık 2024: Bulunmamaktadır).

16. Ertelenmiş vergi varlığına ilişkin bilgiler

16.1 İndirilebilir geçici farklar, mali zarar ve vergi indirim ve istisnaları itibarıyla bilançoya yansıtılan ertelenmiş vergi varlığı

Ertelenmiş vergi varlığı/borcuna ilişkin detaylı bilgi Beşinci Bölüm II.9.2 no'lu dipnotta verilmiştir.

16.2 Önceki dönemlerde üzerinden ertelenmiş vergi varlığı hesaplanmamış ve bilançoya yansıtılmamış indirilebilir geçici farklar ile varsa bunların geçerliliklerinin son bulduğu tarih, mali zararlar ve vergi indirim ve istisnalar

Bulunmamaktadır (31 Aralık 2024: Bulunmamaktadır).

16.3 Ertelenmiş vergiler için ayrılan değer düşüş karşılıklarının iptal edilmesinden kaynaklanan ertelenmiş vergi varlığı

Bulunmamaktadır (31 Aralık 2024: Bulunmamaktadır).

17. Satış amaçlı elde tutulan ve durdurulan faaliyetlere ilişkin duran varlıklar hakkında açıklamalar

Bulunmamaktadır (31 Aralık 2024: Bulunmamaktadır).

18. Diğer aktiflere ilişkin bilgiler

Bilançonun diğer aktifler kalemi bilanço dışı taahhütler hariç bilanço toplamının %10 unu aşmamaktadır.

18.1 Peşin ödenen gider, vergi ve benzeri işlemlere ilişkin bilgiler

31 Aralık 2025 tarihi itibarıyla, peşin ödenen giderlerin toplamı 53,479 TL (31 Aralık 2024: 51,614 TL) tutarındadır.

KONSOLİDE OLMAYAN FİNANSAL TABLOLARA İLİŞKİN AÇIKLAMA VE DİPNOTLAR (Devamı)

II. Bilançonun pasif hesaplarına ilişkin açıklama ve dipnotlar

1. Mevduata ilişkin bilgiler

1.1 Mevduatın vade yapısına ilişkin bilgiler

Cari Dönem

	Vadesiz	7 Gün İhbarlı	1 Aya Kadar	1-3 Ay	3-6 Ay	6 Ay-1 Yıl	1 Yıl ve Üstü	Birikimli Mevduat	Toplam
Tasarruf Mevduatı	-	-	-	-	-	-	-	-	-
Döviz Tevdiat Hesabı	**837,076**	-	**7,114,713**	**3,213**	-	-	-	-	**7,955,002**
Yurtiçinde Yer. K.	837,076	-	7,114,713	3,213	-	-	-	-	**7,955,002**
Yurtdışında Yer.K.	-	-	-	-	-	-	-	-	-
Resmi Kur. Mevduatı	-	-	-	-	-	-	-	-	-
Tic. Kur. Mevduatı	**132,729**	-	**879,468**	-	-	-	-	-	**1,012,197**
Diğ. Kur. Mevduatı	**764**	-	-	-	-	-	-	-	**764**
Kıymetli Maden DH	-	-	-	-	-	-	-	-	-
Bankalararası Mevduat	-	-	**10,138,052**	-	-	-	**5,008,200**	-	**15,146,252**
T.C. Merkez B.	-	-	-	-	-	-	-	-	-
Yurtiçi Bankalar	-	-	-	-	-	-	-	-	-
Yurtdışı Bankalar	-	-	10,138,052	-	-	-	5,008,200	-	**15,146,252**
Katılım Bankaları	-	-	-	-	-	-	-	-	-
Diğer	-	-	-	-	-	-	-	-	-
Toplam	**970,569**	-	**18,132,233**	**3,213**	-	-	**5,008,200**	-	**24,114,215**

Önceki dönem

	Vadesiz	7 Gün İhbarlı	1 Aya Kadar	1-3 Ay	3-6 Ay	6 Ay-1 Yıl	1 Yıl ve Üstü	Birikimli Mevduat	Toplam
Tasarruf Mevduatı	-	-	-	-	-	-	-	-	-
Döviz Tevdiat Hesabı	**1,244,268**	-	**2,768,606**	-	-	-	-	-	**4,012,874**
Yurtiçinde Yer. K.	1,244,268	-	2,768,606	-	-	-	-	-	**4,012,874**
Yurtdışında Yer.K.	-	-	-	-	-	-	-	-	-
Resmi Kur. Mevduatı	-	-	-	-	-	-	-	-	-
Tic. Kur. Mevduatı	**137,547**	-	**177,846**	-	-	-	-	-	**315,393**
Diğ. Kur. Mevduatı	**13**	-	-	-	-	-	-	-	**13**
Kıymetli Maden DH	-	-	-	-	-	-	-	-	-
Bankalararası Mevduat	-	-	**8,456,537**	**198,459**	-	-	**5,255,114**	-	**13,910,110**
T.C. Merkez B.	-	-	-	-	-	-	-	-	-
Yurtiçi Bankalar	-	-	-	-	-	-	-	-	-
Yurtdışı Bankalar	-	-	8,456,537	198,459	-	-	5,255,114	-	**13,910,110**
Katılım Bankaları	-	-	-	-	-	-	-	-	-
Diğer	-	-	-	-	-	-	-	-	-
Toplam	**1,381,828**	-	**11,402,989**	**198,459**	-	-	**5,255,114**	-	**18,238,390**

1.2 Mevduat bankaları için sigorta kapsamında bulunan ve sigorta limitini aşan ticari mevduata ilişkin bilgiler

	Sigorta Kapsamında Bulunan		Sigorta Limitini Aşan	
Ticari Mevduat*	**Cari Dönem**	**Önceki Dönem**	**Cari Dönem**	**Önceki Dönem**
Ticari Mevduat	25,389	17,085	986,804	298,272
Ticari Mevduat Niteliğine Haiz D.T.H.	23,760	18,408	7,953,678	3,992,857
Ticari Mevduat Niteliğine Haiz Diğ. H.	764	13	-	-
Toplam	**49,913**	**35,506**	**8,940,482**	**4,291,129**

(*) 7/11/2006 tarihli ve 26339 sayılı Resmî Gazete'de yayımlanan Sigortaya Tabi Mevduat ve Katılım Fonları ile Tasarruf Mevduatı Sigorta Fonunca Tahsil Olunacak Primlere Dair Yönetmeliğin 1 inci maddesinin birinci fıkrasında yer alan "tasarruf mevduatı ve gerçek kişilere ait" ibaresi 27 Ağustos 2022 tarihli 31936 sayılı kararla "resmi kuruluşlar, kredi kuruluşları ve finansal kuruluşlara ait olanlar haricindeki tüm mevduat ve" olarak değiştirilmiştir. Müşteri bazında toplam mevduatlardan 950 TL'ye kadarı sigorta kapsamındadır (Önceki Dönem: 650 TL).

1.3 Banka'nın merkezi yurtdışında bulunmadığından Türkiye'de bulunan ticari mevduatı, başka bir ülkede sigorta kapsamında değildir.

KONSOLİDE OLMAYAN FİNANSAL TABLOLARA İLİŞKİN AÇIKLAMA VE DİPNOTLAR (Devamı)

II. Bilançonun pasif hesaplarına ilişkin açıklama ve dipnotlar (Devamı)

1. Mevduata ilişkin bilgiler (Devamı)

1.4 Sigorta kapsamında bulunmayan ticari kişilerin mevduatı

Ticari Mevduat	Cari Dönem	Önceki Dönem
Yurt Dışı Şubelerde Bulunan Mevduat ve Diğer Hesaplar	-	-
Hâkim Ortaklar ile Nitelikli Pay Sahiplerine, Bunların Kontrolünde Bulunan Tüzel Kişilere Ait Mevduat ve Diğer Hesaplar	-	-
Resmi Kuruluşlara Ait Mevduat ve Diğer Hesaplar	-	-
Kredi Kuruluşları ve Finansal Kuruluşlara Ait Mevduat ve Diğer Hesaplar	3	35
Toplam	**3**	**35**

2. Alım satım amaçlı türev finansal borçlara ilişkin negatif farklar tablosu

	Cari Dönem		Önceki Dönem	
Alım Satım Amaçlı Türev Finansal Borçlar	**TP**	**YP**	**TP**	**YP**
Vadeli İşlemler	-	10,071	-	18,807
Swap İşlemleri	31,519	103,336	26,306	4,639
Futures İşlemleri	-	8,795	-	-
Opsiyonlar	-	-	-	-
Diğer	-	-	-	-
Toplam	**31,519**	**122,202**	**26,306**	**23,446**

3. Alınan kredilere ilişkin bilgiler

3.1 Bankalar ve diğer mali kuruluşlara ilişkin bilgiler

	Cari Dönem		Önceki Dönem	
	TP	**YP**	**TP**	**YP**
T.C. Merkez Bankası Kredileri	-	-	-	-
Yurtiçi Banka ve Kuruluşlardan	-	-	-	-
Yurtdışı Banka, Kuruluş ve Fonlardan	-	55,710,050	-	32,864,960
Toplam	**-**	**55,710,050**	**-**	**32,864,960**

3.2 Alınan kredilerin vade ayrımına göre gösterilmesi

	Cari Dönem		Önceki Dönem	
	TP	**YP**	**TP**	**YP**
Kısa Vadeli	-	51,195,350	-	26,699,541
Orta ve Uzun Vadeli	-	4,514,700	-	6,165,419
Toplam	**-**	**55,710,050**	**-**	**32,864,960**

3.3 Banka'nın yükümlülüklerinin yoğunlaştığı alanlara ilişkin ilave açıklamalar

Banka, normal bankacılık faaliyetleri kapsamında fonlamayı mevduat ve kullanılan krediler ile gerçekleştirmektedir.

KONSOLİDE OLMAYAN FİNANSAL TABLOLARA İLİŞKİN AÇIKLAMA VE DİPNOTLAR (Devamı)

II. Bilançonun pasif hesaplarına ilişkin açıklama ve dipnotlar (Devamı)

4. İhraç edilen menkul kıymetlere ilişkin bilgiler

Bulunmamaktadır (31 Aralık 2024: Bulunmamaktadır).

5. Muhtelif borçlar ve diğer yabancı kaynaklar

Bilançonun muhtelif borçlar ve diğer yabancı kaynaklar kalemleri bilanço toplamının %10'unu aşmamaktadır.

6. Kiralama işlemlerinden borçlara ilişkin bilgiler (Net):

6.1 Finansal kiralama işlemlerinden doğan yükümlülüklere ilişkin açıklamalar

Bulunmamaktadır (31 Aralık 2024: Bulunmamaktadır).

6.2 Faaliyet kiralamasına ilişkin açıklama ve dipnotlar

	Cari Dönem		Önceki Dönem	
	Brüt	**Net**	**Brüt**	**Net**
1 Yıldan Az	18,528	14,019	15,598	11,580
1-4 Yıl Arası	14,879	13,248	20,054	18,173
4 Yıldan Fazla	-	-	-	-
Toplam	**33,407**	**27,267**	**35,652**	**29,753**

7. Riskten korunma amaçlı türev finansal borçlara ilişkin bilgiler

Bulunmamaktadır (31 Aralık 2024: Bulunmamaktadır).

8. Karşılıklara ilişkin açıklamalar

8.1 Çalışan hakları karşılığına ilişkin bilgiler

31 Aralık 2025 tarihinde 174,727 TL tutarındaki çalışan hakları karşılığının (31 Aralık 2024: 131,203 TL) 142,116 TL'si bonus karşılığından (31 Aralık 2024: 109,122 TL), 21,067 TL'si kullanılmamış izin karşılığından (31 Aralık 2024: 14,273 TL) ve 11,544 TL'si kıdem tazminatı karşılığından (31 Aralık 2024: 7,808 TL) oluşmaktadır.

Toplam yükümlülüklerin hesaplanmasında Banka'nın kendi parametrelerini kullanarak hesaplamış olduğu aşağıdaki aktüeryal varsayımlar kullanılmıştır.

	Cari Dönem	Önceki Dönem
İskonto oranı (%)	4.55	3.32
Emeklilik ihtimaline karşı kullanılan oran (%)	91.28	90.60

Temel varsayım, her hizmet yılı için geçerli olan kıdem tazminatı tavanının her sene enflasyon oranında artacağıdır. Böylece uygulanan iskonto oranı enflasyonun beklenen etkilerinden arındırılmış reel oranı gösterecektir. Banka'nın kıdem tazminatı yükümlülüğü, 1 Ocak 2026 tarihinden itibaren geçerli olan 64,948.77 tam TL (1 Ocak 2025: 46,655.43 tam TL) üzerinden hesaplanmaktadır.

8.2 Dövize endeksli krediler anapara kur azalış karşılıkları

Bulunmamaktadır (31 Aralık 2024: Bulunmamaktadır).

KONSOLİDE OLMAYAN FİNANSAL TABLOLARA İLİŞKİN AÇIKLAMA VE DİPNOTLAR (Devamı)

II. Bilançonun pasif hesaplarına ilişkin açıklama ve dipnotlar (Devamı)

8. Karşılıklara ilişkin açıklamalar (Devamı)

8.3 Tazmin edilmemiş ve nakde dönüşmemiş gayrinakdi krediler özel karşılıkları

Bulunmamaktadır (31 Aralık 2024: Bulunmamaktadır).

8.4 Diğer karşılıklara ilişkin bilgiler

8.4.1 Muhtemel riskler için ayrılan serbest karşılıklara ilişkin bilgiler

Bulunmamaktadır (31 Aralık 2024: Bulunmamaktadır).

8.4.2 Diğer karşılıkların, karşılıklar toplamının %10'unu aşması halinde aşıma sebep olan kalemler ve tutarlarına ilişkin bilgiler

31 Aralık 2025 tarihi itibarıyla 18,848 TL tutarındaki diğer karşılıkları 940 TL'si dava karşılıkları, 1,071 TL'si muhtelif karşılıklardan, 16,837 TL'si gayrinakdi krediler beklenen zarar karşılıklarından oluşmaktadır (31 Aralık 2024 tarihi itibarıyla 31,098 TL tutarındaki diğer karşılıkları 1,070 TL'si dava karşılıkları, 1,071 TL'si muhtelif karşılıklardan, 28,957 TL'si gayrinakdi krediler beklenen zarar karşılıklarından oluşmaktadır.).

9. Vergi borcuna ilişkin açıklamalar

9.1 Cari vergi borcuna ilişkin bilgiler

9.1.1 Vergi karşılığına ilişkin bilgiler

Banka'nın 31 Aralık 2025 itibarıyla kurumlar vergisinden dönem içinde ödenen geçici vergiler düşüldükten sonra kalan vergi borcu 300,242 TL'dir (31 Aralık 2024 itibarıyla kurumlar vergisinden dönem içinde ödenen geçici vergiler düşüldükten sonra kalan vergi borcu 306,125 TL'dir).

9.1.2 Ödenecek vergilere ilişkin bilgiler

	Cari Dönem	Önceki Dönem
Ödenecek Kurumlar Vergisi	300,242	306,125
BSMV	23,355	17,828
Ödenecek Katma Değer Vergisi	1,946	1,775
Menkul Sermaye İradı Vergisi	5,096	483
Gayrimenkul Sermaye İradı Vergisi	-	276
Kambiyo Muameleleri Vergisi	13	37
Diğer	15,680	8,793
Toplam	**346,332**	**335,317**

9.1.3 Primlere ilişkin bilgiler

	Cari Dönem	Önceki Dönem
Sosyal Sigorta Primleri-Personel	1,820	1,439
Sosyal Sigorta Primleri-İşveren	2,723	2,049
İşsizlik Sigortası-Personel	111	89
İşsizlik Sigortası–İşveren	223	177
Toplam	**4,877**	**3,754**

KONSOLİDE OLMAYAN FİNANSAL TABLOLARA İLİŞKİN AÇIKLAMA VE DİPNOTLAR (Devamı)

II. Bilançonun pasif hesaplarına ilişkin açıklama ve dipnotlar (Devamı)

9. Vergi borcuna ilişkin açıklamalar (Devamı)

9.2 Ertelenmiş vergi borcuna ilişkin bilgiler

31 Aralık 2025 tarihi itibarıyla 94,774 TL tutarında ertelenmiş vergi varlığı hesaplanmıştır (31 Aralık 2024 tarihi itibarıyla 98,541 TL tutarında ertelenmiş vergi varlığı hesaplanmıştır.). Ertelenmiş vergi varlığı ve borcu Banka'nın bilançosunda yer alan varlık veya yükümlülüklerin defter değeri ile vergi mevzuatı uyarınca belirlenen vergiye esas değeri arasında ortaya çıkan ve sonraki dönemlerde mali kar/zararın hesabında dikkate alınacak tutarları üzerinden hesaplanan ertelenmiş vergi kalemlerinden oluşmaktadır. Hesaplanan ertelenmiş vergi varlığı ve ertelenmiş vergi borcu netleştirilmek suretiyle kayıtlara yansıtılmıştır.

	Cari Dönem	
	Ertelenmiş Vergi Matrahı	**Ertelenmiş Vergi Varlığı / (Borcu)**
Çalışan Hakları Karşılığı	174,727	52,418
Türev Finansal Araçlar Gerçeğe Uygun Değer Farkı	(146,247)	(43,874)
Maddi ve Maddi Olmayan Duran Varlık Matrah Farkları	41,348	12,404
Peşin Tahsil Edilen Komisyonlar	38,476	11,543
Dava Karşılıkları	1,071	321
Kredi VUK-TFRS reeskont farkı	20,922	6,277
Kredi Karşılıkları	177,792	53,338
Diğer	7,822	2,347
Ertelenmiş Vergi Varlığı / (Borcu) (Net)	**315,911**	**94,774**

	Önceki Dönem	
	Ertelenmiş Vergi Matrahı	**Ertelenmiş Vergi Varlığı / (Borcu)**
Çalışan Hakları Karşılığı	131,203	39,361
Türev Finansal Araçlar Gerçeğe Uygun Değer Farkı	(18,131)	(5,439)
Maddi ve Maddi Olmayan Duran Varlık Matrah Farkları	40,005	12,002
Peşin Tahsil Edilen Komisyonlar	28,105	8,432
Dava Karşılıkları	1,070	321
Kredi VUK-TFRS reeskont farkı	723	217
Kredi Karşılıkları	147,354	44,206
Diğer	(1,862)	(559)
Ertelenmiş Vergi Varlığı / (Borcu) (Net)	**328,467**	**98,541**

Cari dönem ertelenmiş vergi varlığı ve yükümlülüğü hareket tablosu aşağıdaki gibidir:

	Cari Dönem	**Önceki Dönem**
Ertelenmiş Vergi Varlığı, Dönem Başı Bakiye	**98,541**	**59,539**
Ertelenmiş Vergi Geliri / (Gideri)	(3,526)	39,265
Özkaynaklar Altında Muhasebeleştirilen Ertelenmiş Vergi	(241)	(263)
Ertelenmiş Vergi Varlığı, Dönem Sonu Bakiye	**94,774**	**98,541**

10. Satış amaçlı duran varlıklara ilişkin borçlar hakkında bilgiler

Bulunmamaktadır (31 Aralık 2024: Bulunmamaktadır).

11. Sermaye benzeri kredilere ilişkin bilgiler

Bulunmamaktadır (31 Aralık 2024: Bulunmamaktadır).

KONSOLİDE OLMAYAN FİNANSAL TABLOLARA İLİŞKİN AÇIKLAMA VE DİPNOTLAR (Devamı)

II. Bilançonun pasif hesaplarına ilişkin açıklama ve dipnotlar (Devamı)

12. Özkaynaklara ilişkin bilgiler

12.1 Ödenmiş sermayenin gösterimi

	Cari Dönem	Önceki Dönem
Hisse Senedi Karşılığı	527,700	527,700
İmtiyazlı Hisse Senedi Karşılığı	-	-

12.2 Ödenmiş sermaye tutarı, Banka'da kayıtlı sermaye sisteminin uygulanıp uygulanmadığı hususunun açıklanması ve bu sistem uygulanıyor ise kayıtlı sermaye tavanı

Kayıtlı sermaye sistemi uygulanmamaktadır.

12.3 Cari dönem içinde yapılan sermaye artırımları ve kaynakları ile artırılan sermaye payına ilişkin diğer bilgiler

Bulunmamaktadır (31 Aralık 2024: Bulunmamaktadır).

12.4 Cari dönem içinde sermaye yedeklerinden sermayeye ilave edilen kısma ilişkin bilgiler

Bulunmamaktadır (31 Aralık 2024: Bulunmamaktadır).

12.5 Son mali yılın ve onu takip eden ara dönemin sonuna kadar olan sermaye taahhütleri, bu taahhütlerin genel amacı ve bu taahhütler için gerekli tahmini kaynaklar

Sermayenin tamamı ödenmiş olup sermaye taahhüdü bulunmamaktadır.

12.6 Banka'nın gelirleri, karlılığı ve likiditesine ilişkin geçmiş dönem göstergeleri ile bu göstergelerdeki belirsizlikler dikkate alınarak yapılacak öngörülerin, özkaynak üzerindeki tahmini etkileri,

Bulunmamaktadır (31 Aralık 2024: Bulunmamaktadır).

12.7 Sermayeyi temsil eden hisse senetlerine tanınan imtiyazlara ilişkin özet bilgiler

Banka'nın imtiyazlı hisse senedi bulunmamaktadır.

12.8 Hisse senedi ihraç primleri, hisseler ve sermaye araçları

Bulunmamaktadır (31 Aralık 2024: Bulunmamaktadır).

12.9 Menkul değerler değer artış fonuna ilişkin bilgiler

Bulunmamaktadır (31 Aralık 2024: Bulunmamaktadır).

12.10 Yeniden değerleme değer artış fonuna ilişkin bilgiler

Bulunmamaktadır (31 Aralık 2024: Bulunmamaktadır).

12.11 İştirakler, Bağlı Ortaklıklar ve Birlikte Kontrol Edilen Ortaklıklar bedelsiz hisse senetleri

Bulunmamaktadır (31 Aralık 2024: Bulunmamaktadır).

KONSOLİDE OLMAYAN FİNANSAL TABLOLARA İLİŞKİN AÇIKLAMA VE DİPNOTLAR (Devamı)

II. Bilançonun pasif hesaplarına ilişkin açıklama ve dipnotlar (Devamı)

12. Özkaynaklara ilişkin bilgiler (Devamı)

12.12 Yasal yedeklere ilişkin bilgiler

	Cari Dönem	Önceki Dönem
I. Tertip Kanuni Yedek Akçe	105,542	105,542
II. Tertip Kanuni Yedek Akçe	-	-
Özel Kanunlar Gereği Ayrılan Yedek Akçeler	-	-

12.13 Olağanüstü yedeklere ilişkin bilgiler

Bulunmamaktadır (31 Aralık 2024: Bulunmamaktadır).

13. Azınlık paylarına ilişkin açıklamalar

Bulunmamaktadır (31 Aralık 2024: Bulunmamaktadır).

III. Nazım hesaplara ilişkin açıklama ve dipnotlar

1. Nazım hesaplarda yer alan yükümlülüklere ilişkin açıklama

1.1 Gayri kabili rücu nitelikteki kredi taahhütlerinin türü ve miktarı

Cayılamaz Taahhütlerin Türü	Cari Dönem	Önceki Dönem
Vadeli Aktif Değerler Alım Satım Taahhütleri	3,013,678	5,108,126
Kullandırım Garantili Kredi Tahsis Taahhütleri	616,978	381,027
Vadeli Mevduat Alım Satım Taahhütleri	-	-
Toplam	**3,630,656**	**5,489,153**

1.2 Aşağıdakiler dahil nazım hesap kalemlerinden kaynaklanan muhtemel zararların ve taahhütlerin yapısı ve tutarı

1.2.1 Garantiler, banka aval ve kabulleri ve mali garanti yerine geçen teminatlar ve diğer akreditifler dahil gayrinakdi krediler

	Cari Dönem	Önceki Dönem
TP Teminat Mektupları	3,960,751	6,355,321
YP Teminat Mektupları	2,322,136	1,625,863
Akreditifler	26,327	76,466
Diğer Garanti ve Kefaletler	-	-
Toplam	**6,309,214**	**8,057,650**

1.2.2 Kesin teminatlar, geçici teminatlar, kefaletler ve benzeri işlemler

	Cari Dönem	Önceki Dönem
Geçici Teminat Mektupları	87,041	82,412
Kesin Teminat Mektupları	5,390,883	6,079,296
Avans Teminat Mektupları	62,008	51,602
Gümrüklere Verilen Teminat Mektupları	581,442	550,228
Nakdi Kredilerin Teminatı için Verilenler	161,142	1,217,275
Diğer Teminat Mektupları	371	371
Toplam	**6,282,887**	**7,981,184**

KONSOLİDE OLMAYAN FİNANSAL TABLOLARA İLİŞKİN AÇIKLAMA VE DİPNOTLAR (Devamı)

III. Nazım hesaplara ilişkin açıklama ve dipnotlar (Devamı)

2. Gayrinakdi kredilere ilişkin bilgiler

2.1 Gayrinakdi kredilerin toplam tutarı

	Cari Dönem	Önceki Dönem
Nakit Kredi Teminine Yönelik Olarak Açılan Gayrinakdi Krediler	161,142	1,217,275
Bir Yıl veya Daha Az Süreli Asıl Vadeli	*7,348*	*345,518*
Bir Yıldan Daha Uzun Süreli Asıl Vadeli	*153,794*	*871,757*
Diğer Gayrinakdi Krediler	6,148,072	6,840,375
Toplam	**6,309,214**	**8,057,650**

2.2 Gayrinakdi krediler hesabı içinde sektör bazında risk yoğunlaşması hakkında bilgi

	Cari Dönem				Önceki Dönem			
	TP	(%)	YP	(%)	TP	(%)	YP	(%)
Tarım	**166,200**	**4.20**	**-**	**-**	**78,000**	**1.23**	**-**	**-**
Çiftçilik ve hayvancılık	166,200	4.20	-	-	78,000	1.23	-	-
Ormancılık	-	-	-	-	-	-	-	-
Balıkçılık	-	-	-	-	-	-	-	-
Sanayi	**2,815,760**	**71.09**	**644,896**	**27.46**	**3,886,497**	**61.15**	**341,444**	**20.06**
Madencilik ve taş ocakçılığı	-	-	-	-	-	-	-	-
İmalat sanayi	2,815,760	71.09	644,896	27.46	3,886,497	61.15	341,444	20.06
Elektrik, gaz, su	-	-	-	-	-	-	-	-
İnşaat	**-**	**-**	**-**	**-**	**-**	**-**	**-**	**-**
Hizmetler	**978,791**	**24.71**	**1,703,567**	**72.54**	**2,390,824**	**37.62**	**1,360,885**	**79.94**
Toptan ve perakende ticaret	270,740	6.84	32,599	1.39	1,599,242	25.16	30,642	1.80
Otel ve lokanta hizmetleri	-	-	-	-	-	-	-	-
Ulaştırma ve haberleşme	580,720	14.66	5,309	0.23	587,620	9.25	4,371	0.26
Mali kuruluşlar	126,814	3.20	1,610,062	68.55	203,445	3.20	1,283,403	75.39
Gayrimenkul ve kiralama hiz.	-	-	-	-	-	-	-	-
Serbest meslek hizmetleri	-	-	-	-	-	-	-	-
Eğitim hizmetleri	-	-	-	-	-	-	-	-
Sağlık ve sosyal hizmetler	517	0.01	55,597	2.37	517	0.01	42,469	2.49
Diğer	**-**	**-**	**-**	**-**	**-**	**-**	**-**	**-**
Toplam	**3,960,751**	**100.00**	**2,348,463**	**100.00**	**6,355,321**	**100.00**	**1,702,329**	**100.00**

2.3 I. ve II. grupta sınıflandırılan gayrinakdi kredilere ilişkin bilgiler

Cari Dönem	I. Grup		II. Grup	
	TP	YP	TP	YP
Gayrinakdi krediler				
Teminat mektupları	3,960,751	2,322,136	-	-
Aval ve kabul kredileri	-	-	-	-
Akreditifler	-	26,327	-	-
Cirolar	-	-	-	-
Menkul kıymet ihracatında satın alma garantilerimizden	-	-	-	-
Faktoring garantilerinden	-	-	-	-
Diğer garanti ve kefaletler	-	-	-	-
Toplam	**3,960,751**	**2,348,463**	**-**	**-**

Önceki Dönem	I. Grup		II. Grup	
	TP	YP	TP	YP
Gayrinakdi krediler				
Teminat mektupları	6,355,274	1,623,646	47	2,217
Aval ve kabul kredileri	-	-	-	-
Akreditifler	-	76,466	-	-
Cirolar	-	-	-	-
Menkul kıymet ihracatında satın alma garantilerimizden	-	-	-	-
Faktoring garantilerinden	-	-	-	-
Diğer garanti ve kefaletler	-	-	-	-
Toplam	**6,355,274**	**1,700,112**	**47**	**2,217**

KONSOLİDE OLMAYAN FİNANSAL TABLOLARA İLİŞKİN AÇIKLAMA VE DİPNOTLAR (Devamı)

III. Nazım hesaplara ilişkin açıklama ve dipnotlar (Devamı)

3. Türev işlemlere ilişkin açıklamalar

	Cari Dönem	Önceki Dönem
Riskten korunma amaçlı türev finansal araçlar	-	-
A. Toplam riskten korunma amaçlı türev işlemler	-	-
Gerçeğe uygun değer riskinden korunma amaçlı işlemler	-	-
Nakit akış riskinden korunma amaçlı işlemler	-	-
Yurtdışındaki net yatırım riskinden korunma amaçlı işlemler	-	-
Alım satım amaçlı türev işlemler		
Döviz ile ilgili türev işlemler (I)	**26,690,470**	**15,562,453**
Vadeli döviz alım işlemleri	2,492,562	3,589,713
Vadeli döviz satım işlemleri	2,433,949	3,548,494
Swap para alım işlemleri	7,563,834	4,206,758
Swap para satım işlemleri	7,174,758	4,217,488
Para alım opsiyonları	-	-
Para satım opsiyonları	-	-
Futures para alım işlemleri	3,459,790	-
Futures para satım işlemleri	3,565,577	-
Faiz ile ilgili türev işlemler (II)	-	-
Swap faiz alım işlemleri	-	-
Swap faiz satım işlemleri	-	-
Faiz alım opsiyonları	-	-
Faiz satım opsiyonları	-	-
Menkul değerler alım opsiyonları	-	-
Menkul değerler satım opsiyonları	-	-
Futures faiz alım işlemleri	-	-
Futures faiz satım işlemleri	-	-
Diğer alım satım amaçlı türev işlemler (III)	-	-
B. Toplam alım satım amaçlı türev işlemler (I+II+III)	**26,690,470**	**15,562,453**
Türev işlemler toplamı (A+B)	**26,690,470**	**15,562,453**

4. Kredi türevlerine ve bunlardan dolayı maruz kalınan risklere ilişkin açıklamalar

Bulunmamaktadır (31 Aralık 2024: Bulunmamaktadır).

5. Koşullu varlık ve yükümlülüklerle ilgili bilgiler

Banka aleyhine açılan davalarla ilgili olarak ihtiyatlılık ilkesi gereği 940 TL (31 Aralık 2024: 1,070 TL) tutarında karşılık ayırmış olup, bu karşılıklar bilançoda "Diğer karşılıklar" kalemi içerisinde sınıflandırılmıştır. Karşılık ayrılanlar hariç, devam etmekte olan dava bulunmamaktadır.

6. Başkaları nam ve hesabına verilen hizmetlere ilişkin açıklamalar

Bulunmamaktadır (31 Aralık 2024: Bulunmamaktadır).

KONSOLİDE OLMAYAN FİNANSAL TABLOLARA İLİŞKİN AÇIKLAMA VE DİPNOTLAR (Devamı)

IV. Gelir tablosuna ilişkin açıklama ve dipnotlar

1. Faiz gelirleri

1.1 Kredilerden alınan faiz gelirlerine ilişkin bilgiler

	Cari Dönem		Önceki Dönem	
	TP	**YP**	**TP**	**YP**
Kısa vadeli kredilerden	850,915	1,367,576	921,182	1,465,278
Orta ve uzun vadeli kredilerden	529,940	991,396	39,580	1,073,802
Takipteki alacaklardan alınan faizler	-	-	-	-
Kaynak kul. destekleme fonundan alınan primler	-	-	-	-
Toplam	**1,380,855**	**2,358,972**	**960,762**	**2,539,080**

1.2 Bankalardan alınan faiz gelirlerine ilişkin bilgiler

	Cari Dönem		Önceki Dönem	
	TP	**YP**	**TP**	**YP**
T.C. Merkez Bankası'ndan	1,909,624	145,147	644,369	158,459
Yurtiçi bankalardan	195,152	194,131	338,654	222,248
Yurtdışı bankalardan	-	827	-	491
Yurtdışı merkez ve şubelerden	-	-	-	-
Toplam	**2,104,776**	**340,105**	**983,023**	**381,198**

1.3 Menkul değerlerden alınan faizlere ilişkin bilgiler

Bulunmamaktadır (31 Aralık 2024: Bulunmamaktadır).

1.4 İştirak ve bağlı ortaklıklardan alınan faiz gelirlerine ilişkin bilgiler

Bulunmamaktadır (31 Aralık 2024: Bulunmamaktadır).

2. Faiz giderleri

2.1 Kullanılan kredilere verilen faizlere ilişkin bilgiler

	Cari Dönem		Önceki Dönem	
	TP	**YP**	**TP**	**YP**
Bankalara	**652,656**	**1,243,109**	**477,050**	**1,216,381**
T.C. Merkez Bankası'na	-	-	-	-
Yurtiçi bankalara	283	28	469	-
Yurtdışı bankalara	652,373	1,243,081	476,581	1,216,381
Yurtdışı merkez ve şubelere	-	-	-	-
Diğer kuruluşlara	-	-	-	-
Toplam	**652,656**	**1,243,109**	**477,050**	**1,216,381**

2.2 İştirakler ve bağlı ortaklıklara verilen faiz giderlerine ilişkin bilgiler

Bulunmamaktadır (31 Aralık 2024: Bulunmamaktadır).

2.3 İhraç edilen menkul kıymetlere verilen faizlere ilişkin bilgiler

Bulunmamaktadır (31 Aralık 2024: Bulunmamaktadır).

KONSOLİDE OLMAYAN FİNANSAL TABLOLARA İLİŞKİN AÇIKLAMA VE DİPNOTLAR (Devamı)

IV. Gelir tablosuna ilişkin açıklama ve dipnotlar (Devamı)

2. Faiz giderleri (Devamı)

2.4 Mevduata ödenen faizin vade yapısına göre gösterimi

		Vadeli Mevduat						
Cari Dönem Hesap Adı	**Vadesiz Mevduat**	**1 Aya Kadar**	**3 Aya Kadar**	**6 Aya Kadar**	**1 Yıla Kadar**	**1 Yıldan Uzun**	**Birikimli Mevduat**	**Toplam**
Türk Parası								
Bankalararası Mevduat	-	34	-	-	-	-	-	**34**
Tasarruf Mevduatı	-	-	-	-	-	-	-	**-**
Resmi Mevduat	-	-	-	-	-	-	-	**-**
Ticari Mevduat	-	173,327	-	-	-	-	-	**173,327**
Diğer Mevduat	-	-	-	-	-	-	-	**-**
7 Gün İhbarlı Mevduat	-	-	-	-	-	-	-	**-**
Toplam	**-**	**173,361**	**-**	**-**	**-**	**-**	**-**	**173,361**
Yabancı Para								
DTH	-	28,368	-	-	-	-	-	**28,368**
Bankalararası Mevduat	-	271,300	1,467	-	-	203,002	-	**475,769**
7 Gün İhbarlı Mevduat	-	-	-	-	-	-	-	**-**
Kıymetli Maden Depo	-	-	-	-	-	-	-	**-**
Toplam	**-**	**299,668**	**1,467**	**-**	**-**	**203,002**	**-**	**504,137**
Genel Toplam	**-**	**473,029**	**1,467**	**-**	**-**	**203,002**	**-**	**677,498**

		Vadeli Mevduat						
Önceki Dönem Hesap Adı	**Vadesiz Mevduat**	**1 Aya Kadar**	**3 Aya Kadar**	**6 Aya Kadar**	**1 Yıla Kadar**	**1 Yıldan Uzun**	**Birikimli Mevduat**	**Toplam**
Türk Parası								
Bankalararası Mevduat	-	34	-	-	-	-	-	**34**
Tasarruf Mevduatı	-	-	-	-	-	-	-	**-**
Resmi Mevduat	-	-	-	-	-	-	-	**-**
Ticari Mevduat	-	34,832	963	-	-	-	-	**35,795**
Diğer Mevduat	-	-	-	-	-	-	-	**-**
7 Gün İhbarlı Mevduat	-	-	-	-	-	-	-	**-**
Toplam	**-**	**34,866**	**963**	**-**	**-**	**-**	**-**	**35,829**
Yabancı Para								
DTH	-	872	-	-	-	-	-	**872**
Bankalararası Mevduat	-	421,354	58,133	408	-	329,235	-	**809,130**
7 Gün İhbarlı Mevduat	-	-	-	-	-	-	-	**-**
Kıymetli Maden Depo	-	-	-	-	-	-	-	**-**
Toplam	**-**	**422,226**	**58,133**	**408**	**-**	**329,235**	**-**	**810,002**
Genel Toplam	**-**	**457,092**	**59,096**	**408**	**-**	**329,235**	**-**	**845,831**

3. Temettü gelirlerine ilişkin açıklamalar

Bulunmamaktadır (31 Aralık 2024: Bulunmamaktadır).

KONSOLİDE OLMAYAN FİNANSAL TABLOLARA İLİŞKİN AÇIKLAMA VE DİPNOTLAR (Devamı)

IV. Gelir tablosuna ilişkin açıklama ve dipnotlar (Devamı)

4. Ticari kar/zarara ilişkin açıklamalar

	Cari Dönem	Önceki Dönem
Kar	**134,352,345**	**92,028,052**
Sermaye piyasası işlemleri kârı	-	-
Türev finansal işlemlerden kâr	1,536,531	2,641,481
Kambiyo işlemlerinden kâr	132,815,814	89,386,571
Zarar	**133,473,551**	**90,765,231**
Sermaye piyasası işlemleri zararı	-	-
Türev finansal işlemlerden zarar	1,114,101	1,595,939
Kambiyo işlemlerinden zarar	132,359,450	89,169,292
Net ticari kâr / (zarar)	**878,794**	**1,262,821**

5. Diğer faaliyet gelirlerine ilişkin bilgiler

Cari dönemde 18,169 TL tutarındaki diğer faaliyet gelirlerinin 14,499 TL'si önceki yıl gider yazılan karşılık iptalinden, 3,670 TL'si diğer gelirlerden oluşmaktadır (31 Aralık 2024: 14,664 TL tutarındaki diğer faaliyet gelirlerinin 11,832 TL'si önceki yıl gider yazılan karşılık iptalinden, 2,832 TL'si diğer gelirlerden oluşmaktadır).

6. Beklenen zarar karşılıkları ve diğer karşılık giderlerine ilişkin açıklamalar

	Cari Dönem	Önceki Dönem
Beklenen Kredi Zararı Karşılıkları	42,559	3,966
12 Aylık Beklenen Zarar Karşılığı (Birinci Aşama)	*42,480*	*3,762*
Kredi Riskinde Önemli Artış (İkinci Aşama)	*79*	*204*
Temerrüt (Üçüncü Aşama)	-	-
Menkul Değerler Değer Düşüş Karşılıkları	-	-
Gerçeğe Uygun Değer Farkı Kâr veya Zarara Yansıtılan Finansal Varlıklar	-	-
Gerçeğe Uygun Değer Farkı Diğer Kapsamlı Gelire Yansıtılan Varlıklar	-	-
İştirakler, Bağlı Ortaklıklar ve Birlikte Kontrol Edilen Ortaklıklar Değer Düşüş Karşılıkları	-	-
İştirakler	-	-
Bağlı Ortaklıklar	-	-
Birlikte Kontrol Edilen Ortaklıklar	-	-
Diğer (*)	106,054	115,427
Toplam	**148,613**	**119,393**

(*) "Diğer" gider kalemi, 99,190 TL ikramiye (31 Aralık 2024: 107,580 TL), 6,794 TL izin karşılık (31 Aralık 2024: 7,147 TL) ve 70 TL dava karşılık (31 Aralık 2024: 700 TL) giderlerinden oluşmaktadır.

KONSOLİDE OLMAYAN FİNANSAL TABLOLARA İLİŞKİN AÇIKLAMA VE DİPNOTLAR (Devamı)

IV. Gelir tablosuna ilişkin açıklama ve dipnotlar (Devamı)

7. Diğer faaliyet giderlerine ilişkin bilgiler

	Cari Dönem	Önceki Dönem
Kıdem Tazminatı Karşılığı	4,539	2,158
Banka Sosyal Yardım Sandığı Varlık Açıkları Karşılığı	-	-
Maddi Duran Varlık Değer Düşüş Giderleri	-	-
Maddi Duran Varlık Amortisman Giderleri	15,231	11,856
Maddi Olmayan Duran Varlık Değer Düşüş Giderleri	-	-
Maddi Olmayan Duran Varlık Amortisman Giderleri	12,880	6,643
Şerefiye Değer Düşüş Gideri	-	-
Özkaynak Yöntemi Uygl. Ortaklık Payları Değer Düşüş Giderleri	-	-
Elden Çıkarılacak Menkul Kıymetler Değer Düşüş Gideri	-	-
Elden Çıkarılacak Menkul Kıymetler Amortisman Gideri	-	-
Satış Amaçlı Elde Tutulan ve Durdurulan Faaliyetlere İlişkin Duran Varlıklar Değer Düşüş Giderleri	-	-
Diğer İşletme Giderleri	122,086	75,364
Faaliyet Kiralama Giderleri	*2,660*	*2,406*
Bakım ve Onarım Giderleri	*1,647*	*809*
Reklam ve İlan Giderleri	*26*	*26*
Diğer Giderler (*)	*117,753*	*72,123*
Diğer *(**)*	138,803	78,073
Toplam	**293,539**	**174,094**

(*) Diğer işletme giderlerinin içerisindeki "Diğer Giderler" kalemi 69,269 TL (31 Aralık 2024: 39,806 TL) bilgi işlem donanım ve yazılım destek giderleri, 48,484 TL (31 Aralık 2024: 32,317 TL) haberleşme giderleri ve diğer giderlerden oluşmaktadır.

(**) Diğer faaliyet giderlerinin "Diğer" kalemi içerisinde 25,105 TL (31 Aralık 2024: 18,200 TL) tutarında denetim, müşavirlik ve danışmanlık giderleri, 67,970 TL (31 Aralık 2024: 35,078 TL) tutarında B.S.M.V. gideri ve 45,728 TL (31 Aralık 2024: 24,795 TL) tutarında faaliyet harcı ve diğer giderler bulunmaktadır.

Bağımsız denetçi/bağımsız denetim kuruluşundan alınan hizmetlere ilişkin ücretler

KGK'nin 26 Mart 2021 tarihli kararı gereği bağımsız denetçi veya bağımsız denetim kuruluşundan alınan hizmetlere ilişkin raporlama dönemine ait ücret bilgisi KDV hariç tutarlar üzerinden aşağıdaki tabloda belirtilmiştir.

	1 Ocak-31 Aralık 2025	1 Ocak-31 Aralık 2024
Bağımsız Denetim Ücreti	8,329	4,981
Vergi Danışmanlık Ücreti	-	-
Diğer Güvence Hizmetleri Ücreti	-	-
Denetim Dışı Diğer Hizmetler Ücreti	-	-
Toplam	**8,329**	**4,981**

8. Sürdürülen faaliyetler ile durdurulan faaliyetler vergi karşılığına ilişkin açıklamalar

8.1 Hesaplanan cari vergi geliri ya da gideri ile ertelenmiş vergi geliri ya da gideri

Banka'nın cari vergi gideri 1,144,886 TL'dir (31 Aralık 2024: 916,043 TL gider). Banka, 31 Aralık 2025 tarihinde sona eren dönemde kayıtlarına 3,526 TL ertelenmiş vergi gider etkisi yansıtmıştır (31 Aralık 2024: 39,265 TL gelir).

***9.* Sürdürülen faaliyetler ile durdurulan faaliyetler dönem net kar/zararına ilişkin açıklamalar**

	Cari Dönem	Önceki Dönem
Sürdürülen faaliyetler vergi öncesi kar/(zarar)	3,842,796	2,945,873
Sürdürülen faaliyetler vergi (gideri)/geliri	(1,148,412)	(876,778)
Sürdürülen faaliyetler net dönem kar/(zararı)	**2,694,384**	**2,069,095**

KONSOLİDE OLMAYAN FİNANSAL TABLOLARA İLİŞKİN AÇIKLAMA VE DİPNOTLAR (Devamı)

IV. Gelir tablosuna ilişkin açıklama ve dipnotlar (Devamı)

10. Net dönem kâr ve zararına ilişkin açıklamalar

10.1. Olağan bankacılık işlemlerinden kaynaklanan gelir ve gider kalemlerinin niteliği, boyutu ve tekrarlanma oranının açıklanması Banka'nın dönem içindeki performansının anlaşılması için gerekli ise, bu kalemlerin niteliği ve tutarı

Banka'nın cari ve önceki dönemine ilişkin olarak olağan bankacılık işlemlerinden kaynaklanan gelirleri, kredi ve plasman faiz gelirleri ile diğer bankacılık hizmet gelirleridir. Temel gider kaynakları ise kredi ve plasmanların fonlama kaynağı olan mevduat ve borçlanma kalemlerinin faiz giderleridir.

10.2. Finansal tablo kalemlerine ilişkin olarak yapılan bir tahmindeki değişikliğin kâr/zarara etkisi, daha sonraki dönemleri de etkilemesi olasılığı varsa, o dönemleri de kapsayacak şekilde belirtilir.

Bulunmamaktadır (31 Aralık 2024: Bulunmamaktadır).

11. Gelir tablosunda yer alan diğer kalemlerin, gelir tablosu toplamının %10'unu aşması halinde bu kalemlerin en az %20'sini oluşturan alt hesaplara ilişkin bilgi

Bulunmamaktadır (31 Aralık 2024: Bulunmamaktadır).

V. Özkaynak değişim tablosuna ilişkin açıklama ve dipnotlar

Özkaynak kalemlerinin enflasyona göre düzeltme farkları bulunmamaktadır.
(31 Aralık 2024: Bulunmamaktadır).
Satılmaya hazır yatırımların yeniden değerlenmesinden sonra meydana gelen artış bulunmamaktadır.
(31 Aralık 2024: Bulunmamaktadır).
Nakit akış riskinden korunma kalemlerinde meydana gelen artış bulunmamaktadır.
(31 Aralık 2024: Bulunmamaktadır).
Kur farklarının dönem başı ve dönem sonundaki tutarlarına ilişkin mutabakat bulunmamaktadır.
(31 Aralık 2024: Bulunmamaktadır).
Bilanço tarihinden sonra ancak finansal tabloların ilanından önce bildirim yapılmış kar payı tutarı bulunmamaktadır (31 Aralık 2024: Bulunmamaktadır).
Hisse senedi ihracına ilişkin bir tutar bulunmamaktadır
(31 Aralık 2024: Bulunmamaktadır).

VI. Nakit akış tablosuna ilişkin açıklama ve dipnotlar

1. Nakit ve nakde eşdeğer varlıkları oluşturan unsurlar, bu unsurların belirlenmesinde kullanılan muhasebe politikası:

Kasa, efektif deposu, yoldaki paralar ve satın alınan banka çekleri ile T.C. Merkez Bankası dahil bankalardaki vadesiz mevduat "Nakit" olarak; orijinal vadesi üç aydan kısa olan bankalar arası para piyasası plasmanları ve bankalardaki vadeli depolar ile menkul kıymetlere yapılan yatırımlar "Nakde eşdeğer varlık" olarak tanımlanmaktadır.

Dönem başındaki nakit ve nakde eşdeğer varlıklar:

	1 Ocak 2025	1 Ocak 2024
T.C. Merkez Bankası	7,333,337	5,237,105
Bankalar ve diğer mali kuruluşlar	727,127	274,399
Nakde eşdeğer varlıklar	**8,060,464**	**5,511,504**

KONSOLİDE OLMAYAN FİNANSAL TABLOLARA İLİŞKİN AÇIKLAMA VE DİPNOTLAR (Devamı)

VI. Nakit akış tablosuna ilişkin açıklama ve dipnotlar (Devamı)

1. Nakit ve nakde eşdeğer varlıkları oluşturan unsurlar, bu unsurların belirlenmesinde kullanılan muhasebe politikası (Devamı):

Dönem sonundaki nakit ve nakde eşdeğer varlıklar:

	31 Aralık 2025	31 Aralık 2024
T.C. Merkez Bankası	14,939,568	7,333,337
Bankalar ve diğer mali kuruluşlar	87,436	727,127
Nakde eşdeğer varlıklar	**15,027,004**	**8,060,464**

2. Banka'nın elinde bulunan ancak, yasal sınırlamalar veya diğer nedenlerle Banka'nın serbest kullanımında olmayan nakit ve nakde eşdeğer varlık mevcuduna ilişkin bilgi

Banka cari dönemde serbest olmayan hesapta T.C. Merkez Bankası'nda 6,405,000 TL ve 45,705 TL türev teminatı olarak Takasbank'da bakiye tutmaktadır (31 Aralık 2024: Serbest olmayan TCMB hesapta 9,046,151 TL ve Takasbank hesapta 198,545 TL bakiyesi).

3. Nakit Akım Tablosunda yer alan diğer kalemleri ve döviz kurundaki değişimin nakit ve nakde eşdeğer varlıklar üzerindeki etkisi kalemine ilişkin açıklamalar

Bankacılık faaliyet konusu aktif ve pasiflerdeki değişim öncesi faaliyet karı/(zararı)" içinde yer alan 29,731 TL tutarındaki azalış "diğer" kalemi diğer faaliyet giderlerinden, gerçekleşen türev işlem kar/ (zararından), kambiyo işlemleri zararlarından, kredi ve diğer alacaklar değer düşüş karşılığından oluşmaktadır (31 Aralık 2024: 715,576 TL).

"Bankacılık faaliyetleri konusu aktif ve pasiflerdeki değişim" içinde yer alan 181,118 TL tutarındaki "Diğer borçlarda net azalış" muhtelif borçlar, ödenecek vergi, resim ve harçlardaki değişimlerden oluşmaktadır (31 Aralık 2024: 224,507 TL).

"Bankacılık faaliyetleri konusu aktif ve pasiflerdeki değişim" içinde yer alan (1,152,345) TL tutarındaki "Diğer aktiflerde net azalış" kalemi 3 aydan uzun vadeli mevduatlar, vergi varlığı ve diğer alacaklardaki değişimlerden oluşmaktadır (31 Aralık 2024: 8,801 TL artış).

Döviz kurundaki değişimin nakit ve nakde eşdeğer varlıklar üzerindeki etkisi 31 Aralık 2025 tarihi itibarıyla yaklaşık 120,401 TL artış (31 Aralık 2024: 22,292 TL azalış) olarak hesaplanmıştır. Döviz kurunun nakit ve nakde eşdeğer varlıklar üzerindeki etkisi, nakdin giriş tarihi ile bilanço tarihi arasındaki kur farkının ilgili nakit tutar ile çarpılması suretiyle hesaplanmaktadır.

VII. Banka'nın dahil olduğu risk grubuna ilişkin açıklamalar

1. Banka'nın dahil olduğu risk grubuna ilişkin işlemlerin hacmi, dönem sonunda sonuçlanmamış kredi ve mevduat işlemleri ile döneme ilişkin gelir ve giderler

1.1 Banka'nın dahil olduğu risk grubuna ait kredilere ilişkin bilgiler

Cari Dönem

Bankanın Dahil Olduğu	İştirak ve Bağlı Ortaklıklar		Bankanın Doğrudan ve Dolaylı Ortakları		Risk Grubuna Dahil Olan Diğer Gerçek ve Tüzel Kişiler	
Risk Grubu **	**Nakdi**	**G.Nakdi**	**Nakdi**	**G.Nakdi**	**Nakdi**	**G.Nakdi**
Krediler ve Diğer Alacaklar *						
Dönem Başı Bakiyesi	-	-	35,567	1,486,848	-	78,000
Dönem Sonu Bakiyesi	-	-	41,476	1,736,876	-	162,000
Alınan Faiz ve Komisyon Gelirleri	-	-	826	10,002	-	2,420

(*) 5411 sayılı Bankacılık Kanunu'nun 48. maddesince kredi olarak kabul edilen tüm işlemleri içermektedir.
(**) 5411 sayılı Bankacılık Kanunu'nun 49. maddesinde tanımlanmıştır.

KONSOLİDE OLMAYAN FİNANSAL TABLOLARA İLİŞKİN AÇIKLAMA VE DİPNOTLAR (Devamı)

VII. Banka'nın dahil olduğu risk grubuna ilişkin açıklamalar (Devamı)

1. Banka'nın dahil olduğu risk grubuna ilişkin işlemlerin hacmi, dönem sonunda sonuçlanmamış kredi ve mevduat işlemleri ile döneme ilişkin gelir ve giderler (Devamı)

1.1 Banka'nın dahil olduğu risk grubuna ait kredilere ilişkin bilgiler (Devamı)

Önceki Dönem

Bankanın Dahil Olduğu Risk Grubu **	İştirak ve Bağlı Ortaklıklar		Bankanın Doğrudan ve Dolaylı Ortakları		Risk Grubuna Dahil Olan Diğer Gerçek ve Tüzel Kişiler	
	Nakdi	G.Nakdi	Nakdi	G.Nakdi	Nakdi	G.Nakdi
Krediler ve Diğer Alacaklar *						
Dönem Başı Bakiyesi	-	-	73,859	1,027,523	-	106,800
Dönem Sonu Bakiyesi	-	-	35,567	1,486,848	-	78,000
Alınan Faiz ve Komisyon Gelirleri	-	-	491	8,907	-	2,107

(*) 5411 sayılı Bankacılık Kanunu'nun 48. maddesince kredi olarak kabul edilen tüm işlemleri içermektedir.
(**) 5411 sayılı Bankacılık Kanunu'nun 49, maddesinde tanımlanmıştır.

1.2 Banka'nın dahil olduğu risk grubuna ait mevduata ilişkin bilgiler

Bankanın Dahil Olduğu Risk Grubu (*)	İştirak ve Bağlı Ortaklıklar		Bankanın Doğrudan ve Dolaylı Ortakları		Risk Grubuna Dahil Olan Diğer Gerçek ve Tüzel Kişiler	
	Cari Dönem	Önceki Dönem	Cari Dönem	Önceki Dönem	Cari Dönem	Önceki Dönem
Mevduat						
Dönem Başı Bakiyesi	-	-	13,858,296	19,233,084	1	-
Dönem Sonu Bakiyesi	-	-	15,104,475	13,858,296	47,684	1
Mevduat Faiz Gideri	-	-	475,639	808,102	102	13

(*) 5411 sayılı Bankacılık Kanunu'nun 49, maddesinde tanımlanmıştır.

1.3 Banka'nın dahil olduğu risk grubundan sağladığı fonlara ilişkin bilgiler

Bankanın Dahil Olduğu Risk Grubu (*)	İştirak ve Bağlı Ortaklıklar		Bankanın Doğrudan ve Dolaylı Ortakları		Risk Grubuna Dahil Olan Diğer Gerçek ve Tüzel Kişiler	
	Cari Dönem	Önceki Dönem	Cari Dönem	Önceki Dönem	Cari Dönem	Önceki Dönem
Alınan Krediler						
Dönem Başı Bakiyesi	-	-	32,533,120	28,549,628	-	-
Dönem Sonu Bakiyesi	-	-	55,387,102	32,533,120	-	-
Faiz Gideri	-	-	1,876,208	1,692,993	-	-

(*) 5411 sayılı Bankacılık Kanunu'nun 49. maddesinde tanımlanmıştır.

1.4 Banka'nın dahil olduğu risk grubu ile yaptığı vadeli işlemler ile opsiyon sözleşmeleri ile benzeri diğer sözleşmelere ilişkin bilgiler

Bankanın Dahil Olduğu Risk Grubu (*)	İştirak ve Bağlı Ortaklıklar		Bankanın Doğrudan ve Dolaylı Ortakları		Risk Grubuna Dahil Olan Diğer Gerçek ve Tüzel Kişiler	
	Cari Dönem	Önceki Dönem	Cari Dönem	Önceki Dönem	Cari Dönem	Önceki Dönem
Gerçeğe Uygun Değer Farkı Kâr veya Zarara Yansıtılan İşlemler:						
Dönem Başı Bakiyesi	-	-	12,938,740	7,033,935	-	-
Dönem Sonu Bakiyesi	-	-	6,684,724	12,938,740	-	-
Toplam Kar/(Zarar)	-	-	(79,031)	24,060	-	-

(*) 5411 sayılı Bankacılık Kanunu'nun 49. maddesinde tanımlanmıştır.

2. Banka'nın dahil olduğu risk grubuyla olan işlemleri hakkında bilgiler

2.1 Taraflar arasında bir ilişki olup olmadığına bakılmaksızın bankanın dahil olduğu risk grubunda yer alan ve Banka'nın kontrolündeki kuruluşlarla ilişkileri

Bulunmamaktadır (31 Aralık 2024: Bulunmamaktadır).

KONSOLİDE OLMAYAN FİNANSAL TABLOLARA İLİŞKİN AÇIKLAMA VE DİPNOTLAR (Devamı)

VII. Banka'nın dahil olduğu risk grubuna ilişkin açıklamalar (Devamı)

2. Banka'nın dahil olduğu risk grubuyla olan işlemleri hakkında bilgiler (Devamı)

2.2 İlişkinin yapısının yanında, yapılan işlemin türünü, tutarını ve toplam işlem hacmine olan oranını, başlıca kalemlerin tutarını ve tüm kalemlere olan oranını, fiyatlandırma politikasını ve diğer unsurları

Risk grubunun 41,476 TL olan kredi ve diğer alacaklar tutarı toplam kredi ve diğer alacakların %1'den azını oluşturmaktadır (31 Aralık 2024: Risk grubunun 35,567 TL olan kredi ve diğer alacaklar tutarı toplam kredi ve diğer alacakların %1'den azını oluşturmaktadır). Risk grubunun 1,898,880 TL tutarında gayrinakdi kredisi toplam gayrinakdi kredilerin %30'unu oluşturmaktadır (31 Aralık 2024: Risk grubunun 1,564,845 TL tutarında gayrinakdi kredisi toplam gayrinakdi kredilerin %19'unu oluşturmaktadır). Banka'nın risk grubundan kullandığı 55,387,102 TL karşılığı kısa ve uzun vadeli kredisi toplamı alınan kredilerinin %100'ünü oluşturmaktadır. (31 Aralık 2024: Banka'nın risk grubundan kullandığı 32,533,120 TL karşılığı kısa ve uzun vadeli kredisi toplamı alınan kredilerinin %100'ünü oluşturmaktadır). Banka kilit yöneticilerine yapılan ödeme tutarı 31 Aralık 2025 itibarıyla 16,611 TL'dir (31 Aralık 2024: 11,912 TL'dir).

VIII. Banka'nın yurtiçi, yurtdışı, kıyı bankacılığı bölgelerindeki şube veya iştirakler ile yurtdışı temsilciliklerine ilişkin açıklamalar

1. Banka'nın yurtiçi ve yurtdışı şube ve temsilciliklerine ilişkin olarak bilgiler

	Sayı	Çalışan Sayısı			
Yurtiçi şube	1	77			
			Bulunduğu Ülke		
Yurtdışı temsilcilikler			1-		
			2-		
			3-		
				Aktif Toplamı	Yasal Sermaye
Yurtdışı şube			1-		
			2-		
			3-		
Kıyı Bnk. Blg. Şubeler			1-		
			2-		
			3-		

IX. Bilanço sonrası hususlar

Bulunmamaktadır.

ALTINCI BÖLÜM

DİĞER AÇIKLAMALAR

I. Banka'nın faaliyetine ilişkin açıklamalar

Bulunmamaktadır.

YEDİNCİ BÖLÜM

BAĞIMSIZ DENETİM RAPORU

I. Bağımsız Denetçi Raporuna İlişkin Olarak Açıklanması Gereken Hususlar

31 Aralık 2025 tarihi itibarıyla ve aynı tarihte sona eren döneme ait düzenlenen konsolide olmayan finansal tablolar PwC Bağımsız Denetim ve Serbest Muhasebeci Mali Müşavirlik A.Ş. tarafından bağımsız denetime tabi tutulmuş olup, 13 Mart 2026 tarihli bağımsız denetim raporu konsolide olmayan finansal tabloların önünde sunulmuştur.

II. Bağımsız Denetçi Tarafından Hazırlanan Açıklama ve Dipnotlar

Bulunmamaktadır.

……