

**MUFG BANK
TURKEY**
2019
FAALİYET
RAPORU



MUFG BANK TURKEY A.Ş. (MUFG BANK TURKEY)
A member of MUFG, a global financial group



**Türkiye ve
Japonya
arasında
finansal
köprüler
kuruyoruz.**



İçindekiler

- 01 Küresel Ayak İzimiz
- 02 Misyon, Vizyon ve Değerlerimiz
- 04 Yönetim Kurulu Beyanı
- 05 Olağan Genel Kurul Gündemi
- 06 Yönetim Kurulu'nun Yıllık Faaliyet Raporuna İlişkin Bağımsız Denetçi Raporu

08 BİZ KİMİZ

- 10 Bir Bakışta MUFG Bank Turkey A.Ş. (MUFG Bank Turkey)
- 12 MUFG Grup Yapısı ve MUFG Bank Turkey
- 14 Mitsubishi UFJ Financial Group (MUFG)
- 16 Sermaye Yapısı, Yıl İçindeki Değişiklikler, Nitelikli Paylar ve Yönetici Payları
- 17 Yıl İçindeki Olağanüstü Genel Kurul Toplantıları
- 17 Yıl İçindeki Esas Sözleşme Değişiklikleri
- 17 İştirakler
- 18 Yıllar İtibarıyla Finansal Göstergeler
- 20 Bankamızın Sektörel Konum Değerlendirmesi
- 22 Araştırma ve Geliştirme Faaliyetleri
- 23 Kredi Derecelendirme Sistemi
- 24 Mali Durum, Kârlılık ve Ödeme Gücüne İlişkin Bilgiler
- 26 Yönetim Kurulu Başkanı ve Genel Müdür Mesajı

30 YÖNETİM VE KURUMSAL YÖNETİM UYGULAMALARI

- 32 Yönetim Kurulu
- 33 Yönetim Kurulu Değişiklikleri
- 34 Üst Yönetim
- 35 İç Sistemlere Bağlı Birimlerin Yönetimi
- 36 Komiteler
- 37 Yönetim Kurulu Üyeleri'nin Komitelere ve Toplantılara Katılımı
- 38 İnsan Kaynakları
- 40 MUFG Bank Turkey'nin Dâhil Olduğu Risk Grubu ile Yaptığı İşlemler
- 42 Destek Hizmetleri Alınan Faaliyet Konuları ve Hizmetin Alındığı Kişi ve Kuruluşlar
- 43 Özet Yönetim Kurulu Raporu

44 İÇ SİSTEMLER

- 46 İç Sistemlerin İşleyişlerinin Denetim Komitesi Tarafından Değerlendirilmesi

51 BAĞLILIK RAPORU

55 FİNANSAL TABLOLAR

- 55 31 Aralık 2019 Tarihinde Sona Eren Hesap Dönemine ait Konsolide Olmayan Finansal Tablolar ve Bağımsız Denetim Raporu
-

2019 Geliřmeleri

Toplam Aktifler

10.878 milyon TL

Toplam Krediler

7.067 milyon TL

Sermaye Yeterlilik Rasyosu

%19,81

Net Kâr

179 milyon TL

Mevduat Hacmi

1.059 milyon TL

Toplam Özkaynaklar

1.029 milyon TL

Küresel Ayak İzimiz



Dünya çapında 50 ülkede
200.000'den fazla çalışan...

ABD, Arjantin, Brezilya,
Kanada, Kolombiya,
Meksika, Peru,
Şili, Venezuela

Avustralya, Bangladeş,
Çin, Endonezya, Filipinler,
Hindistan, Hong Kong,
Japonya, Kamboçya,
Kore, Malezya, Maynamar,
Moğolistan, Pakistan,
Singapur, Sri Lanka, Tayland,
Tayvan, Vietnam, Yeni
Zelanda

Amerika

**Avrupa,
Orta Doğu ve
Afrika**

**Asya ve
Okyanusya**

Almanya, Avusturya, Bahreyn,
Belçika, Birleşik Arap Emirlikleri,
Çek Cumhuriyeti, Fransa,
Güney Afrika, Hollanda, İngiltere,
İran, İspanya, İtalya, Katar,
Kazakistan, Mısır,
Polonya, Portekiz, Rusya,
Suudi Arabistan, Türkiye

Misyon, Vizyon ve Değerlerimiz

Misyonumuz

MUFG'nin dünya çapındaki ağını ve finansal gücünü kullanarak Türkiye'nin büyümesine katkı sağlamak,

Vizyonumuz

Müşterilerimiz, paydaşlarımız ve toplum için en güvenilir finansal kuruluş olmak,

Türkiye ile Japonya ve Türkiye ile dünya arasında finansal bir köprü olmak,

Müşterilerimize yerel ve uluslararası destek vermektir.



Değerlerimiz

Dürüstlük ve Sorumluluk

Adil, şeffaf ve dürüst olmaya gayret edin. Her zaman müşterilerin ve bir bütün olarak toplumun yararına sorumluluk sahibi davranışlar sergileyerek, paydaşlarımız ile uzun vadeli ilişkiler kurmaya ve parçası olduğumuz topluluklara fayda sağlamaya özen gösterin.

Profesyonellik ve Takım Çalışması

Çalışanlarımızın çeşitliliğine saygı gösterin ve güçlü bir takım çalışması ruhunu destekleyin. Birbirinizden en üst düzeyde profesyonellik bekleyin.

Büyüme için sınırlarımızı zorlamak

Trendleri ve büyüme fırsatlarını önceden tahmin etmek üzere küresel bir bakış açısı benimseyin.

Yönetim Kurulu Beyanı

2019 HESAP DÖNEMİ YILLIK FAALİYET RAPORU

Bankamız 2019 hesap dönemine ilişkin faaliyetleriyle alakalı olarak Bankacılık Kanunu'nun 40'inci maddesi ve Bankalarca Yıllık Faaliyet Raporunun Hazırlanmasına İlişkin Usul ve Esaslar Hakkında Yönetmelik uyarınca düzenlenen yıllık faaliyet raporu ekli haliyle Genel Kurul'un onayına sunulmak üzere hazırlanmıştır.

MUFG BANK TURKEY A.Ş. YÖNETİM KURULU

Ali Vefa Çelik
Başkan

Hidefumi Yamamura
Başkan Yardımcısı

Çetin Özbek
Üye/Denetim
Komitesi Başkanı

Nicola Louise Wickes
Üye/Denetim
Komitesi Üyesi

Masatoshi Ban
Genel Müdür

Aysun Mercan
Üye

Masashi Kikuta
Üye

Olağan Genel Kurul Gündemi

MUFG BANK TURKEY A.Ş. 27 MART 2020 TARİHLİ 2019 YILI OLAĞAN GENEL KURUL TOPLANTISI GÜNDEMİ

- 1- Açılış ve Toplantı Başkanlığı'nın oluşturulması,
- 2- 2019 mali yılına ilişkin Yönetim Kurulu Yıllık Faaliyet Raporu'nun okunması, müzakeresi ve onaylanması,
- 3- 2019 yılına ait Bağımsız Denetim Raporu'nun okunması,
- 4- 2019 mali yılı Finansal Tabloları'nın okunması, müzakeresi ve onaylanması,
- 5- Yönetim Kurulu Üyelerinin 2019 yılı iş, işlem ve faaliyetlerinden dolayı ayrı ayrı ibrası,
- 6- Çalışanlara 2019 yılı içerisinde dağıtılan 2018 yılına ilişkin primler hakkında Genel Kurula bilgi verilmesi,
- 7- Kârın kullanım şeklinin, dağıtılacak kâr ve kazanç payları oranlarının belirlenmesi,
- 8- Çalışanlara 2019 yılına ilişkin olarak dağıtılacak primlerin belirlenmesi,
- 9- Banka Yönetim Kurulu Üyelerine, Denetim Komitesi ve diğer komitelere üyelikleri kapsamındaki faaliyetleri ile Bankada yaptıkları diğer çalışmaları ve görevleri nedeniyle 2019 yılında yapılan ödemeler hakkında Pay Sahiplerine bilgi verilmesi,
- 10- Yönetim Kurulu Üyelerinin seçilmesi ve yıl içinde boşalan Yönetim Kurulu Üyeliğine kalan süreyi tamamlamak üzere Yönetim Kurulu tarafından atanmış bulunan Sayın Nicola Louise Wickes'in atamasının onaylanması hususunda karar alınması,
- 11- Yönetim Kurulu üyelerinin ücretleri ile huzur hakkı, ikramiye ve prim gibi hakların belirlenmesi,
- 12- Bankanın 2020 hesap yılı için Bağımsız Denetim Kuruluşu'nun seçimi,
- 13- Yönetim Kurulu Üyelerine, Banka faaliyet konusuna giren işleri bizzat veya başkaları adına yapmalarına ve bu tür işleri yapan şirketlere ortak olabilmelerine, T.T.K.'nın 395 ve 396'ncı maddeleri uyarınca izin verilmesi hususunda karar alınması,
- 14- Dilekler ve kapanış.



Hülya Eroğlu
Genel Müdür Yardımcısı



Masatoshi Ban
Genel Müdür

Yönetim Kurulunun Yıllık Faaliyet Raporuna İlişkin Bağımsız Denetçi Raporu

Deloitte.

DRT Bağımsız Denetim ve Serbest Muhasebeci Mali Müşavirlik A.Ş.
Maslak no1 Plaza
Eski Büyükdere Caddesi
Maslak Mahallesi No:1
Maslak, Sarıyer 34485
İstanbul, Türkiye

Tel : +90 (212) 366 6000
Fax : +90 (212) 366 6010
www.deloitte.com.tr

Mersis No: 0291001097600016
Ticari Sicil No : 304099

MUFG Bank Turkey A.Ş. Genel Kurulu'na

1) Görüş

MUFG Bank Turkey A.Ş. ("Banka") 01/01/2019–31/12/2019 hesap dönemine ait tam set finansal tablolarını denetlemiş olduğumuzdan, bu hesap dönemine ilişkin yıllık faaliyet raporunu da denetlemiş bulunuyoruz.

Görüşümüze göre, yönetim kurulunun yıllık faaliyet raporu içinde yer alan finansal bilgiler ile Yönetim Kurulu'nun Banka'nın hakkında yaptığı irdelemeler, tüm önemli yönleriyle, denetlenen tam set finansal tablolara ve bağımsız denetim sırasında elde ettiğimiz bilgilerle tutarlıdır ve gerçeği yansıtmaktadır.

2) Görüşün Dayanağı

Yaptığımız bağımsız denetim, 2 Nisan 2015 tarihli 29314 sayılı Resmi Gazete'de yayımlanan "Bankaların Bağımsız Denetimi Hakkında Yönetmelik" ve Kamu Gözetimi, Muhasebe ve Denetim Standartları Kurumu (KGK) tarafından yayımlanan Türkiye Denetim Standartları'nın bir parçası olan Bağımsız Denetim Standartları'na (BDS'lere) uygun olarak yürütülmüştür. Bu Standartlar kapsamındaki sorumluluklarımız, raporumuzun Bağımsız Denetçinin Yıllık Faaliyet Raporunun Bağımsız Denetimine İlişkin Sorumlulukları bölümünde ayrıntılı bir şekilde açıklanmıştır. KGK tarafından yayımlanan Bağımsız Denetçiler için Etik Kurallar (Etik Kurallar) ve bağımsız denetimle ilgili mevzuatta yer alan etik hükümlere uygun olarak Banka'dan bağımsız olduğumuzu beyan ederiz. Etik Kurallar ve mevzuat kapsamındaki etiğe ilişkin diğer sorumluluklar da tarafımızca yerine getirilmiştir. Bağımsız denetim sırasında elde ettiğimiz bağımsız denetim kanıtlarının, görüşümüzün oluşturulması için yeterli ve uygun bir dayanak oluşturduğuna inanıyoruz.

3) Tam Set Finansal Tablolara İlişkin Denetçi Görüşümüz

Banka'nın 01/01/2019–31/12/2019 hesap dönemine ilişkin tam set finansal tabloları hakkında 4 Mart 2020 tarihli denetçi raporumuzda olumlu görüş bildirmiş bulunuyoruz.

4) Yönetim Kurulu'nun Yıllık Faaliyet Raporuna İlişkin Sorumluluğu

Banka yönetimi, 6102 sayılı Türk Ticaret Kanunu'nun (TTK) 514 ve 516'ncı maddelerine ve 1 Kasım 2006 tarihli ve 26333 sayılı Resmi Gazete'de yayımlanan "Bankalarca Yıllık Faaliyet Raporunun Hazırlanmasına ve Yayımlanmasına İlişkin Usul ve Esaslar Hakkında Yönetmelik" ("Yönetmelik") hükümlerine göre yıllık faaliyet raporuyla ilgili olarak aşağıdakilerden sorumludur:

- Yıllık faaliyet raporunu bilanço gününü izleyen ilk üç ay içinde hazırlar ve genel kurula sunar.
- Yıllık faaliyet raporunu; bankanın o yıla ait faaliyetlerinin akışı ile her yönüyle finansal durumunu doğru, eksiksiz, dolambaçsız, gerçeğe uygun ve dürüst bir şekilde yansıtabilecek şekilde hazırlar. Bu raporda finansal durum, finansal tablolara göre değerlendirilir. Raporda ayrıca, bankanın gelişmesine ve karşılaşması muhtemel risklere de açıkça işaret olunur. Bu konulara ilişkin yönetim kurulunun değerlendirmesi de raporda yer alır.

c) Faaliyet raporu ayrıca aşağıdaki hususları da içerir:

- Faaliyet yılının sona ermesinden sonra bankada meydana gelen ve özel önem taşıyan olaylar,
- Bankanın araştırma ve geliştirme çalışmaları,
- Yönetim kurulu üyeleri ile üst düzey yöneticilere ödenen ücret, prim, ikramiye gibi mali menfaatler, ödenekler, yolculuk, konaklama ve temsil giderleri, aynı ve nakdî imkânlar, sigortalar ve benzeri teminatlar,

Yönetim kurulu, faaliyet raporunu hazırlarken Bankacılık Düzenleme ve Denetleme Kurumu'nun, Ticaret Bakanlığı'nın ve ilgili kurumların yaptığı ikincil mevzuat düzenlemelerini de dikkate alır.

5) Bağımsız Denetçinin Yıllık Faaliyet Raporunun Bağımsız Denetimine İlişkin Sorumluluğu

Amacımız, TTK hükümleri ve Yönetmelik çerçevesinde yıllık faaliyet raporu içinde yer alan finansal bilgiler ile Yönetim Kurulu'nun yaptığı irdelemelerin, Banka'nın denetlenen finansal tablolarıyla ve bağımsız denetim sırasında elde ettiğimiz bilgilerle tutarlı olup olmadığı ve gerçeği yansıtmadığı hakkında görüş vermek ve bu görüşümüzü içeren bir rapor düzenlemektir.

Yaptığımız bağımsız denetim, 2 Nisan 2015 tarihli 29314 sayılı Resmi Gazete'de yayımlanan "Bankaların Bağımsız Denetimi Hakkında Yönetmelik" ve BDS'lere uygun olarak yürütülmüştür. Bu standartlar, etik hükümlere uygunluk sağlanması ile bağımsız denetimin, faaliyet raporunda yer alan finansal bilgiler ve Yönetim Kurulu'nun yaptığı irdelemelerin finansal tablolarla ve denetim sırasında elde edilen bilgilerle tutarlı olup olmadığına ve gerçeği yansıtmadığına dair makul güvence elde etmek üzere planlanarak yürütülmesini gerektirir.

Bu bağımsız denetimi yürütüp sonuçlandıran sorumlu denetçi Yaman Polat'tır.

DRT BAĞIMSIZ DENETİM VE SERBEST MUHASEBECİ MALİ MÜŞAVİRLİK A.Ş.
Member of DELOITTE TOUCHE TOHMATSU LIMITED



Yaman Polat, SMMM
Sorumlu Denetçi

İstanbul, 13 Mart 2020





Biz Kimiz...



Bir Bakışta MUFG Bank Turkey A.Ş. (MUFG Bank Turkey)

MUFG Bank Turkey'nin temelleri 1986 yılında İstanbul'da temsilcilik bürosu açarak Türkiye'ye adım atan Bank of Tokyo'ya dayanmaktadır.



Açılış Tarihi	28 Kasım 2013
Ana Pay Sahibi	MUFG Bank, Ltd.
Yönetim Kurulu Başkanı	Ali Vefa ÇELİK
Genel Müdür	Masatoshi BAN
Ödenmiş Sermaye	527.700 bin TL
Kayıtlı Sermaye	527.700 bin TL
Ticaret Sicil No.	855649
Hedef Müşteri Kitlesi	Türkiye'de faaliyet gösteren Japon firmaları başta olmak üzere finansal kurumlar, çok uluslu şirketlerin Türkiye'deki iştirak ve ortaklıkları ve kamu ve özel sektörde faaliyet gösteren büyük Türk şirketleri
Faaliyetler	Kurumsal bankacılık alanında mevduat, nakdi ve gayri nakdi krediler, tedarikçi finansmanı, dış ticaret işlemleri, ödemeler, çek tahsilatı, yabancı para ve hazine işlemleri
Personel Sayısı	78 (2019 sonu itibarıyla)
Müşteri Sayısı	169
Toplam Varlıklar	10.878 milyon TL (2019 sonu itibarıyla)

MUFG Bank, Türkiye’de ofis açarak faaliyet gösteren en eski Japon kuruluşlarından biridir.

MUFG Bank Turkey Kuruluş Tarihi

1986

Kayıtlı Sermaye

527.700 bin TL

Bankamızın temelleri 1986 yılında İstanbul’da temsilcilik bürosu açarak Türkiye’ye adım atan Bank of Tokyo’ya dayanmaktadır.

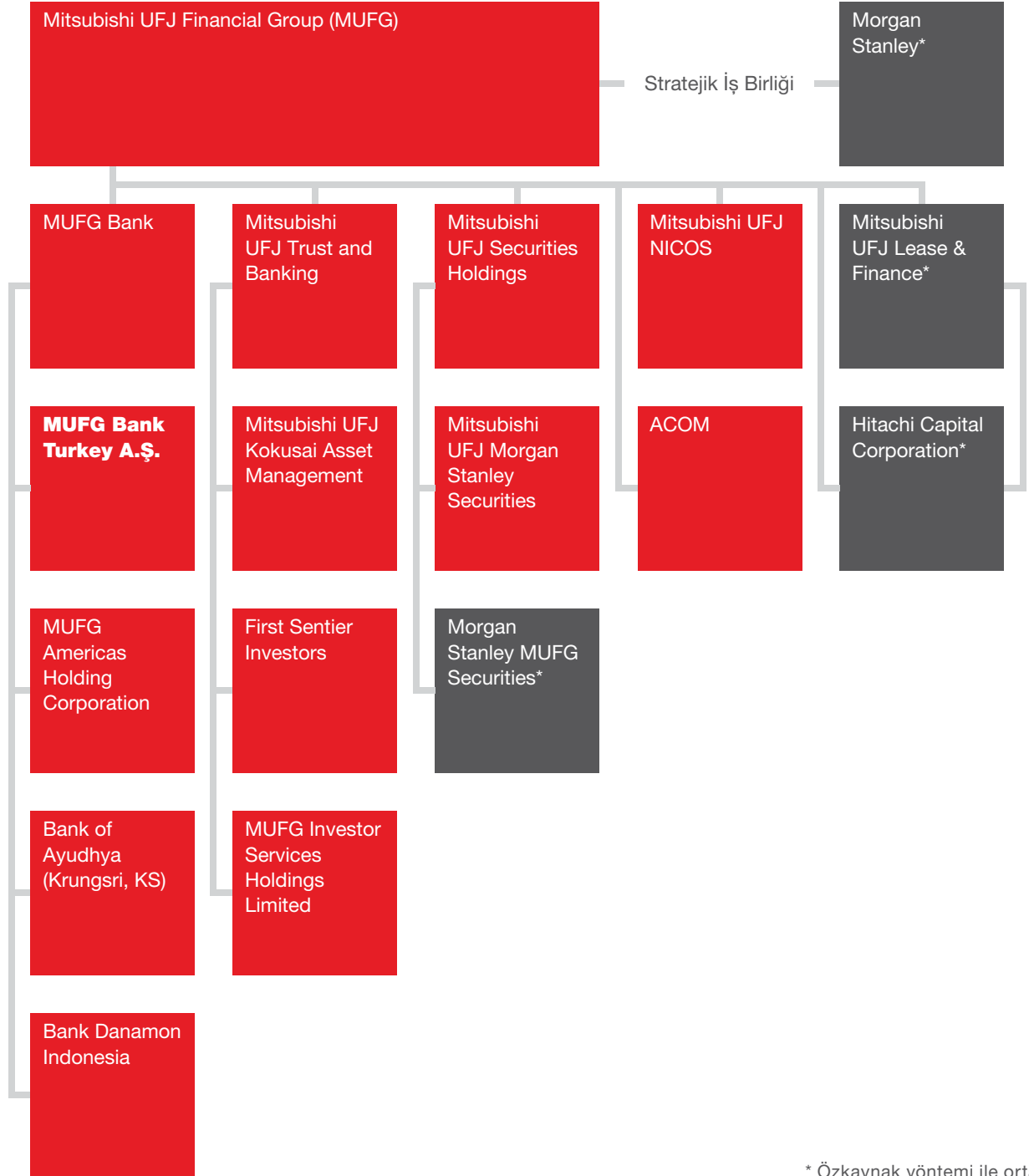
Daha sonraları Japonya’nın önemli bankalarından Mitsubishi Bank ile birleşen ve günümüzde ismi MUFG Bank Ltd. (MUFG) olan pay sahibimiz Türkiye’de faaliyet gösteren en eski Japon kuruluşlarından biridir.

MUFG, jeo-stratejik konumuyla Avrupa ve Asya arasında önemli bir köprü oluşturan Türkiye’de bir banka kurmak için Bankacılık Düzenleme ve Denetleme Kurumu’ndan Aralık 2012’de kuruluş onayı almıştır. Gerekli kuruluş işlemlerini tamamlayarak Eylül 2013’te de Bankacılık Düzenleme ve Denetleme Kurumu kararı ile Bankamız için faaliyet izni alınmıştır. MUFG Bank Turkey A.Ş. (“MUFG Bank Turkey”) Eylül 2013’te faaliyet iznini almasını takiben 28 Kasım 2013 tarihinde faaliyetlerine başlamıştır.

MUFG Bank Turkey, geniş kapsamlı bankacılık hizmetleri ile başta Türkiye’deki Japon firmalar olmak üzere, yerel ve uluslararası kurumsal müşterilerine destek vermektedir. MUFG’nin global ağını da her zaman arkasına alarak değer kazandıran ürünler ve üstün hizmet kalitesi ile müşteri odaklı iş anlayışının yüksek standartlarını karşılayan MUFG Bank Turkey, kuruluşundan bu yana istikrarlı bir şekilde büyüyerek devam ettirdiği başarısını geleceğe taşıma yolunda emin adımlarla ilerlemektedir.

MUFG Grup Yapısı ve MUFG Bank Turkey





* Özkaynak yöntemi ile ortaklık

Mitsubishi UFJ Financial Group (MUFG)

MUFG; Menkul Kıymetler, Varlık Yönetimi ve Yatırımcı Hizmetleri de dahil olmak üzere geniş bir yelpazede faaliyet göstermektedir.

Globalde MUFG Çalışanı Sayısı

200.000

Faaliyet Gösterilen Ülke Sayısı

50 ülke

Toplam Aktifler

2,9 trilyon
ABD doları

Toplam varlıklar açısından dünyanın önde gelen finansal gruplarından biri olan MUFG Grubu, geniş iş yelpazesi ile Japon finansal kurumları arasındaki en büyük küresel ağa sahip olup sistematik öneme sahip küresel finansal kuruluşlar (G-SIFI) arasında yer almaktadır.

Ana ticari bankacılık kolu açısından MUFG Bank Ltd. Asya Pasifik Bölgesi'ni kapsarken; MUFG Grubu, konsolide iştirakler olarak ABD'de bireysel bankacılık hizmeti veren MUFG Union Bank, Tayland'ın beşinci en büyük bankası olan Bank of Ayudhya ve Endonezya'nın beşinci en büyük bankası olan Bank Danamon'u bünyesinde barındırmaktadır. Bunun yanı sıra; Banka'nın, merkezleri sırasıyla Vietnam ve Filipinler'de bulunan Vietin Bank ve Security Bank gibi büyük ticari bankalarda stratejik yatırımları vardır. Ticari bankacılığa ek olarak MUFG; Menkul Kıymetler, Varlık Yönetimi ve Yatırımcı Hizmetleri de dahil olmak üzere geniş bir yelpazede faaliyet göstermektedir.

Eylül 2019 itibarıyla toplam varlıkları 2,9 trilyon ABD doları, piyasa değeri ise 70,5 milyar ABD doları olan MUFG Grubu, 50'den fazla ülkede yaklaşık 200.000 çalışanıyla müşterilerinin tüm finansal ihtiyaçlarına kapsamlı ve esnek çözümler sunmaktadır.



Sermaye Yapısı, Yıl İindeki Deęişiklikler, Nitelikli Paylar ve Yönetici Payları

Pay Sahipleri	TL	(%)
MUFG Bank Ltd.	527.699.996,00	%99,99 (Grup A)
Kozo Taniwaki	1,00	%0 (Grup B)
Atsushi Yoshida	1,00	%0 (Grup B)
Tatsuhiko Yanagisawa	1,00	%0 (Grup B)
Shintaro Kamiya	1,00	%0 (Grup B)
Toplam	527.700.000,00	%100

2019 yılı içerisinde Bankamız sermaye yapısında herhangi bir deęişiklik yapılmamıştır.

Bankamızda nitelikli paya sahip ortak bulunmamakta ve Yönetim Kurulu Başkanı, Başkan Yardımcısı ve Üyeleri ile Genel Müdürümüz pay sahibi değildir. Genel Müdür Yardımcılarımızdan Kozo Taniwaki'nin ise %0 (Grup B) oranında pay sahiplięi bulunmaktadır.

Yıl İindeki Olađanüstü Genel Kurul Toplantıları

2019 yılı ierisinde Olađanüstü Genel Kurul Toplantısı yapılmamıřtır.

Yıl İindeki Esas Sözleşme Deđişiklikleri

2019 yılı ierisinde Esas Sözleşme deđişikliği yapılmamıřtır.

İřtirakler

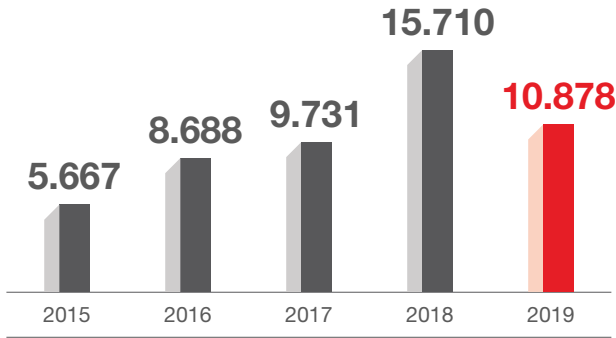
İřtirakimiz bulunmamaktadır.

Yıllar İtibarıyla Finansal Göstergeler

MUFG Bank Turkey sürekli olarak kârlı bir iş yapısı oluşturmak için çaba göstermektedir.

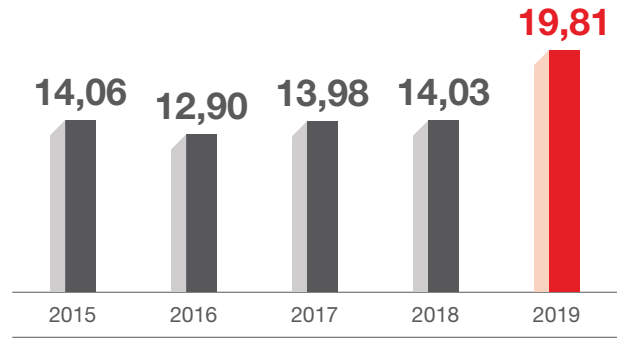
Toplam Varlıklar Milyon TL

2019 yıl sonu itibarıyla MUFG Bank Turkey'nin toplam varlıkları 10.878 milyon TL olarak gerçekleşmiştir.



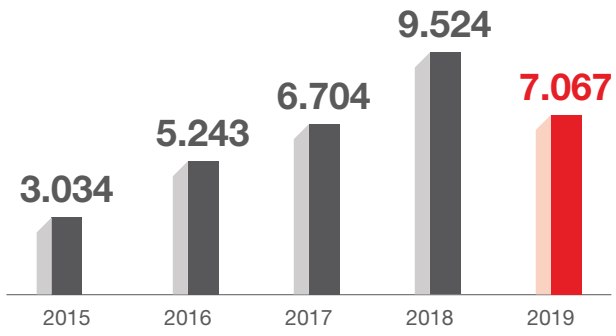
Sermaye Yeterlilik Oranı %

MUFG Bank Turkey, güçlü sermaye yapısını %19,81 sermaye yeterlilik oranı ile pekiştirmiştir.



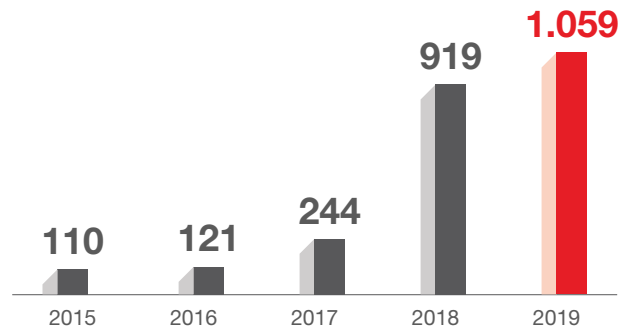
Kredi Hacmi Milyon TL

2019 yılında MUFG Bank Turkey'nin kredi hacmi 7.067 milyon TL olarak gerçekleşmiştir.



Mevduat Hacmi (Banka Dışı) Milyon TL

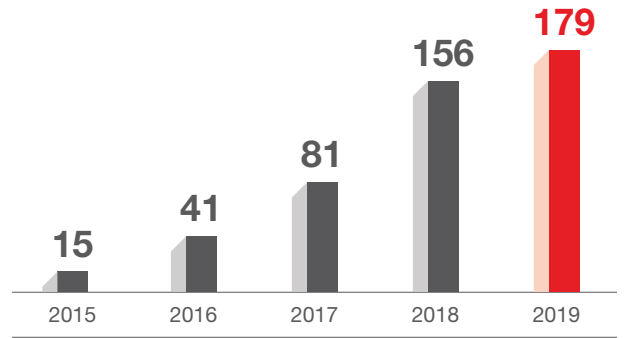
MUFG Bank Turkey'nin mevduat hacmi %15,2 artarak 1.059 milyon TL'ye ulaşmıştır.





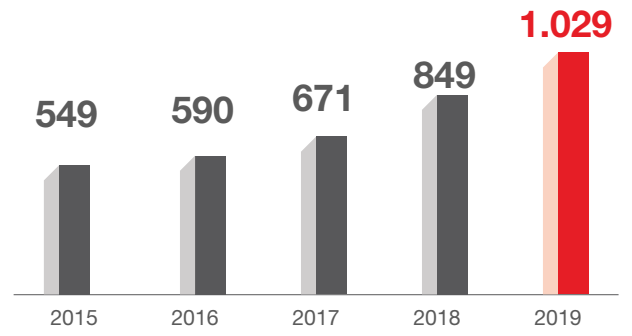
Net Kâr Milyon TL

Faaliyetlerinin altıncı yılında MUFG Bank Turkey'nin net kârı 179 milyon TL olarak gerçekleşmiştir.



Özkaynak Büyüklüğü Milyon TL

31 Aralık 2019 itibarıyla MUFG Bank Turkey'nin özkaynak büyüklüğü 1.029 milyon TL olmuştur.



Bankamızın Sektörel Konum Değerlendirmesi

MUFG Bank Turkey'nin misyonu, müşterilerinin ihtiyaçlarına cevap vermek suretiyle ekonomik büyüme potansiyeli taşıyan Türkiye ve Türk-Japon ilişkilerinin gelişim sürecini desteklemektir.

MUFG Bank Turkey, tek şubeli ticari bir banka olarak Türkiye'de hâlihazırda faaliyet gösteren Japon sermayeli şirketlere, yerli sermayeye sahip büyük ölçekli sanayi ve ticaret şirketleri ile holdinglerine, yerli ve yabancı finansal kurumlara ve ülkemizde de faaliyet gösteren çok uluslu şirketlere kurumsal bankacılık hizmetleri sunmaktadır. Misyonumuz, stratejik olarak önem taşıyan bu piyasada müşterilerimizin ihtiyaçlarına cevap vermek suretiyle ekonomik büyüme potansiyeli taşıyan Türkiye ve Türk-Japon ilişkilerinin gelişim sürecini desteklemektir.

İş modeli tamamıyla hedef kitleyi oluşturan müşterilerin kurumsal bankacılık ve finansman ihtiyaçlarının karşılanması hedefi üzerine kurulmuş olan Bankamız, bireysel bankacılık hizmetleri sunmamaktadır.

MUFG Bank Turkey, rekabetçi gücünü esas olarak güçlü mali yapısından, sunduğu çeşitli uluslararası finansman hizmetleri ve ürünleri vasıtasıyla hem yerel hem de çok uluslu büyük şirketlerin mali ihtiyaçlarını tam olarak karşılayabilen kapasitesinden, geniş küresel ağından ve özellikle Asya Pasifik bölgesindeki MUFG müşteri tabanından, kurumsal bankacılık alanındaki deneyim ve uzmanlığından ve en önemlisi temelinde "Dünyanın en güvenilir finans grubu olma" vizyonu olan uzun süreli müşteri ilişkileri kurma özverisinden almaktadır.

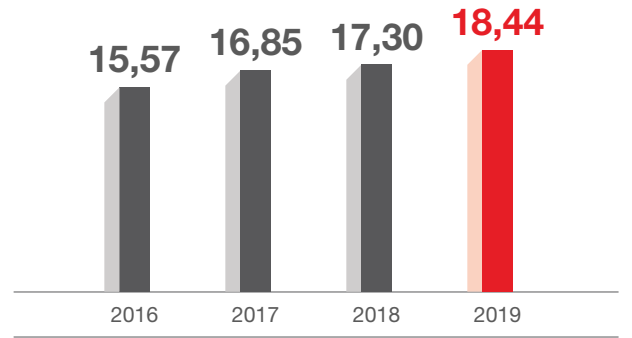
MUFG'nin uzun vadeli müşteri ilişkilerini sürdürmek için yıllar içinde özenle hizmet verdiği uluslararası müşteriler yerel pazarlarda MUFG ile çalışmayı tercih etmektedir. MUFG Bank Turkey'nin finansal ve teknik bilgisi ile bankacılık deneyimi avantajlı bir konuma gelmesini sağlarken uluslararası düzeyde itibar görmesi Banka'yı rakiplerinden ayıran önemli bir özelliktir.

Bugüne gelindiğinde, Bankamız Japon şirketlerinin çoğuyla ilişki kurmuş olup, küresel çaptaki öncü Türk şirketleriyle olan bağlantılarımız kuruluşumuzdan bu yana gün geçtikçe güçlenmektedir.



Bankacılık Sektörü Sermaye Yeterlilik Rasyosu

Eylül 2019 itibarıyla Türk Bankacılık Sektörü sermaye yeterlilik rasyosu %18,44 olarak gerçekleşmiştir.



Araştırma ve Geliştirme Faaliyetleri

MUFG Bank Turkey, ürün portföyüne sabit gelirli menkul kıymetlerin dahil edileceği ve alternatif fonlama kanallarına erişimin sağlanacağı altyapıyı tesis etmek için çalışmaktadır.

Bankamızın sunduğu ürün ve hizmetler; nakit ve gayrinakdi krediler, dış ticaret finansmanı ürünleri, nakit yönetimini içeren temel bankacılık ürünleri olup, Hazine tarafında ise şimdilik spot, vadeli işlemler, para swap işlemleri ve opsiyon işlemlerini kapsamaktadır. Bununla birlikte, Hazine ekibimiz, ürün portföyüne sabit gelirli menkul kıymetlerin dahil edilmesi ile beraber alternatif fonlama kanallarına erişimin sağlanmasına yönelik altyapıyı tesis çalışmalarını tamamlamış olup, Bankamızın Borsa İstanbul bünyesindeki piyasalarda faaliyeti her geçen gün artmaktadır. Öte yandan yeni Hazine ürünlerini portföye katmak amacıyla ilgili teknik altyapı çalışmaları sürdürülmekte olup, 2020 yılı içerisinde müşterilerimize sunulacak çeşitli risklerden korunma amaçlı türev ürünler listesinin genişletilmesi planlanmaktadır. Son olarak, Hazine ekibimiz geride bıraktığımız yıldan itibaren piyasada etkin biçimde kullanılmaya başlanan yeni gösterge faiz TLREF'e endeksli ürünleri yakından takip etmekte olup, değişen piyasa koşullarında müşterilerimize daha iyi hizmet edebilmek adına döviz ve faiz riski yönetiminde kullanılabilecek farklı projelere ilişkin fizibilite çalışmalarını sürdürmektedir.





Kredi Derecelendirme Sistemi

MUFG Bank Turkey, yeterli ve verimli kredi riski ölçme ve değerlendirmeyi sağlayacak kredi derecelendirme sistem ve metodolojisini kullanmaktadır.

Derecelendirme ve Değerlendirme Modelleri

Kredi tahsis süreci, borçlu ve borçlu risk grubu bazında, piyasadaki gelişmeler dikkate alınarak düzenli aralıklarla güncel veriler kullanılarak yapılmaktadır.

Banka, yeterli ve verimli kredi riski ölçme ve değerlendirmeyi sağlayacak kredi derecelendirme sistem ve metodolojisini kullanmaktadır. Kredi derecelendirme metodolojisi her bir borçlunun bütün kredi riskini değerlendirmektedir.

Banka'nın içsel kredi derecelendirme sisteminde kullandığı üç temel faktör; finansal veri, finansal olmayan veri ve uzman görüşleridir. Finansal veri; kaldıraç derecesi, kârlılık, büyüme oranları, aktif hacmi, nakit yaratma kabiliyeti ve devir oranlarını içermektedir. Finansal olmayan veri; sektör analizi, yönetimin etkinliği, fonlara ulaşım kabiliyeti, yasal riskler ile beraber iş modeli, yerleşim bölgesi, grup firmalarıyla olan etkileşimi dikkate almaktadır. Banka, aynı zamanda firmanın sahip olduğu dışsal derecelendirme notlarını uzman görüşü olarak kendi ölçümleri ile kıyaslamaktadır.

Mali Durum, Kârlılık ve Ödeme Gücüne İlişkin Bilgiler

MUFG Bank Turkey, yurt içi ve yurt dışı piyasalardan ihtiyacına göre kısa, orta ve uzun vadeli kaynak sağlamaktadır.

MUFG Bank, Ltd. (MUFG), Bankacılık Düzenleme ve Denetleme Kurumu'nun 5108 sayılı ve 20 Aralık 2012 tarihli kararıyla Türkiye'de bir mevduat bankası kurma izni almıştır. MUFG Bank Turkey A.Ş. ("MUFG Bank Turkey" veya "Banka"), 28775 sayılı ve 24 Eylül 2013 tarihli Resmi Gazete'de yayımlanan Bankacılık Düzenleme ve Denetleme Kurumu'nun 5520 sayılı ve 19 Eylül 2013 tarihli kararı ile faaliyet iznini almasının ardından, Türkiye'de kurulmuş bir yabancı sermaye bankası olarak 28 Kasım 2013 tarihinde faaliyete başlamıştır.

31 Aralık 2019 tarihi itibarıyla, Banka'nın aktif toplamı 10.878 milyon TL, toplam kredileri 7.067 milyon TL ve Banka dışı müşterilerin mevduat portföyü ise 1.059 milyon TL olarak gerçekleşmiştir. Banka; yurt içi ve yurt dışı piyasalardan ihtiyacına göre kısa, orta ve uzun vadeli kaynak sağlamaktadır.

Banka'nın 2019 yıl sonu itibarıyla net kârı 179 milyon TL olarak gerçekleşmiştir. 31 Aralık 2019 tarihi itibarıyla Banka'nın toplam özsermayesi 1.029 milyon TL olup, sermaye yeterliliği oranı %19,81 olarak gerçekleşmiştir.





Yönetim Kurulu Başkanı ve Genel Müdür Mesajı

MUFG ailesinin bir parçası olmanın verdiği gururla, kendimizi müşterilerimiz, çalışanlarımız ve Türk toplumuyla köklü ilişkiler kurmaya adadık.

Değerli Paydaşlarımız,

MUFG Bank Turkey, 2019'da finansal gücünü büyüterek istikrarını sürdürmeye devam etti. Türkiye'deki yolculuğumuza başladığımız Kasım 2013'ten bu yana başarılı performansımızı sürdürdük.

MUFG'nin "dünyanın en güvenilir finansal kuruluşu olma" vizyonu ışığında; MUFG Bank Turkey olarak, kendimizi müşterilerimiz, çalışanlarımız ve Türk toplumuyla köklü ilişkiler kurmaya adadık. MUFG'nin bir parçası olmanın verdiği gururla, müşterilerimizin beklentilerinin de ötesinde yüksek kalitede ve istikrarlı bir şekilde çalışmalarımıza devam etmekteyiz.

Güvenilir ve kalıcı çözümler sunma bilinciyle, müşteri bağlılığını oldukça önemsemekteyiz. Misyonumuz; gerek tüm dünyada gerekse Japonya'da "tercih edilen" banka olarak büyümek ve global bilinirliğimizi pekiştirmektir.

Hem dünya hem de ülke ekonomisi için zorlu bir yıl

2019 senesine piyasalardaki yüksek volatilité damgasını vurdu. Merkez bankalarının beklenmedik biçimde politika değişikliğine gitmesi, ticaret savaşları ve süregelen jeopolitik riskler nedeniyle; özellikle yılın ikinci yarısında uluslararası piyasalarda kuvvetli dalgalanmalar yaşandı. Fed'in sene başındaki faiz artış beklentilerine zıt biçimde yıl içerisinde üç kez faiz indirimine gitmesi ile beraber; ABD doları zayıflarken global risk iştahının arttığı görüldü. Ayrıca Avrupa Merkez Bankası, Kasım itibarıyla varlık alımı programını yeniden başlattı. Bu kilit gelişmeler, genişleyici para politikalarına ve 2008'den bu yana norm haline gelen yüksek likidite ortamına bir geri dönüş olarak algılandı. Öte yandan, piyasalar üstünde en önemli belirsizliklerden biri olan, ABD ve Çin arasındaki ticaret savaşlarının küresel büyüme konusundaki endişeleri dönem dönem körüklediği

görüldü. Yılın son çeyreğinde, ticaret savaşlarına ilişkin süregelen belirsizliklere rağmen, Fed'in para politikasını gevşetmesi ve ABD tahvil faizlerindeki düşüşlerle beraber artan likidite koşulları sonucu global hisse senedi piyasalarında son yıllarda görülmemiş, büyük bir yükseliş yaşandı.

Yurt içi piyasalar tarafında ise, özellikle yılın ilk yarısında artan siyasi ve jeopolitik riskler ile ülke kredi notunun indirilmesi gibi etkenlerle beraber yüksek volatilité eşliğinde satış baskısı yaşandığı izlendi. Yerel seçimlere yönelik süregelen siyasi riskler ve Rusya'dan alınan savunma sistemlerinin ABD yaptırım riskini artırması sonucu sermaye çıkışları hızlanırken, Türk lirasının Mayıs ayı içerisinde senenin en düşük seviyelerine gerilediği takip edildi. Bununla beraber, yılın ikinci yarısında ABD ile yaşanan siyasi gerilimin azalması ile beraber yurt içi piyasaların seyrinin değiştiği izlenirken, Türk lirasının ikinci çeyrek içerisinde yaşamış olduğu kayıpların büyük kısmını telafi ettiği görüldü. Öte yandan azalan politik riskler ve destekleyici yurt dışı piyasa koşullarının etkisiyle; Merkez Bankası, Temmuz toplantısında 425 baz puanlık indirim ile başladığı üst üste dört toplantılık faiz indirim süreci ile sene sonuna kadar toplamda 1.200 baz puan indirime giderek piyasalara yüksek büyüme ortamını desteklemek noktasında güçlü bir mesaj verdi. Bu süre zarfında, 2018'den gelen yüksek baz etkisi ve Türk lirasındaki stabil performansın desteğiyle yapılan faiz indirimlerini destekler nitelikte enflasyonun son çeyrekte %10 altına kadar geriledikten sonra YEP hedefi olan %12 seviyesinin altında seneyi tamamladığı izlendi. Türkiye'nin ekonomik büyüme rakamı ise; yılın ilk yarısında zayıf yatırım iştahı ile düşük seyreden kredi büyümesinin negatif etkisi sonucu %2'ye yaklaşan bir daralma yaşanması ve bununla birlikte, özellikle, yılın ikinci yarısında düşen faizlerle beraber finansal koşulların olumlu yönde desteklenmesi sonucu, 2019'da %0,9 oranında gerçekleşmiştir.



Ali Vefa Çelik
Yönetim Kurulu Başkanı

Masatoshi Ban
Genel Müdür

Yönetim Kurulu Başkanı ve Genel Müdür Mesajı

2019 yıl sonu itibarıyla, MUFG Bank Turkey'nin toplam varlıkları 10.878 milyon TL olarak açıklanmıştır.

Türk ekonomisinin yıl içerisinde karşı karşıya kaldığı birçok zorluğa karşın, Merkez Bankası ve Bankacılık Düzenleme ve Denetleme Kurulu'nun zamanında aldığı yerinde tedbirler sayesinde Türk bankacılık sektörü direncini ve sağlamlığını koruyabildi.

Böylesine oynak bir küresel ve yerel iklimde bile MUFG Bank Turkey 2019'u güçlü sonuçlarla kapattı.

2019 yıl sonu itibarıyla, MUFG Bank Turkey'nin toplam varlıkları 10.878 milyon TL seviyesinde gerçekleşti.

Bankamız varlıklarının büyük bir kısmını teşkil eden krediler, yıl sonunda 7.067 milyon TL olarak gerçekleşirken, kredi portföyümüzün %11'i TL ve %89'u yabancı para kredilerinden oluşmaktadır. Bankamız varlıklarının diğer kilit kalemi olan bankalardan alacaklar, Merkez Bankası'ndan alacaklar hariç olmak üzere 1.159 milyon TL olarak gerçekleşti.

Borç tarafında ise MUFG Bank Turkey'nin borçları 2019'da 5.354 milyon TL oldu. Banka dışı müşterilerin vadesiz ve vadeli mevduatları 1.059 milyon TL olarak kaydedildi. 2019 sonu itibarıyla Banka'nın özkaynakları 179 milyon TL artışla 1.029 milyon TL'ye ulaştı. Sermaye yeterlilik oranı için hesaplanan özkaynak 1.063 milyon TL iken, sermaye yeterlilik oranı bu yıl %19,81 oldu.

MUFG Bank Turkey, 2019'da 361 milyon TL tutarında net faiz geliri kaydetti. Devam eden faaliyetlerin vergi öncesi kârı ise 233 milyon TL'ye ulaştı. Banka'nın vergi ve karşılıklardan sonraki net geliri, bu faaliyet dönemi için 179 milyon TL oldu. 2019'da ortalama özkaynak kârlılığımız %19,1 olarak gerçekleşmiştir.

2019, MUFG Bank Turkey'nin TL fonlarını korumada zorluk yaşadığı bir yıl oldu. MUFG Bank Turkey müşterilerine duyduğu derin bağlılıkla, sağladığı bol TL likiditeyi korumak ve müşterilerini kesintisiz olarak desteklemek için ekstra çaba sarf etti. Ayrıca, Merkez Bankası bünyesindeki TL/Döviz pazarına dahil olmak ve Borsa İstanbul'un yeni açılan swap piyasasına girmek gibi atılımlarıyla daha da dirençli hale geldi.

MUFG Bank Turkey, Türkiye Bankalar Birliği'nin verilerine göre Eylül 2019 itibarıyla tek lokasyonlu bankalar arasında toplam varlık açısından birinci banka oldu.

MUFG Bank Turkey, finansal hedeflerine ulaşma yönündeki çabalarının yanı sıra topluma olumlu katkılarda bulunmak için de çalışıyor.

MUFG, gençlerin hayatında olumlu bir etki bırakmak amacıyla 2018'in ilk aylarında Laureus Sport for Good Foundation (Laureus İyilik için Spor Vakfı) ile dört yıllık bir iş birliğine imza attı. Kasım 2019'da EMEA genelindeki MUFG çalışanları, Laureus Sport for Good Foundation için bağış toplamak çabasıyla toplam 30.937 km olan Johannesburg ve Londra ofislerimiz arasındaki mesafeyi yürüyerek ve koşarak tamamlamış ve bağışta bulunmuşlardır. Türkiye dahil olmak üzere 12 MUFG Ofisi, Kasım ayı boyunca Laureus Sport for Good Foundation'ın çalışmalarını desteklemek için 40.000 pound toplanmasına yardımcı oldu. Toplanan tutar, 41 ülkeye yayılmış 180 temel programda gençlerin şiddet, ayrımcılık gibi dezavantajları aşmasına yardımcı olmak için doğrudan kullanılacaktır. Projeler bölgeden bölgeye farklılık göstermekte olup hepsi çocukların ve gençlerin sosyal ve duygusal gelişimlerini geliştirmek için sporun gücünden yararlanmak amaçlıdır.

MUFG Bank Turkey olarak müşterilerimize ve Türkiye pazarına duyduğumuz sarsılmaz güven ve bağlılıkla faaliyetlerimizi artırmayı amaçlamaktayız.

Türkiye ve Japonya arasında finansal köprüler kuruyoruz.

Misyonumuz, stratejik öneme sahip ve yüksek büyüme performansı sergileyen bu pazarda müşterilerimizin ihtiyaçlarına cevap vererek Türkiye'nin ekonomik kalkınmasını ve Türkiye-Japonya ticaret ilişkilerini desteklemektir. Türkiye'de bankacılık lisansına sahip olan tek Japon bankası MUFG Bank Turkey, müşterilerine ve Türkiye pazarına duyduğu sarsılmaz güven ve bağlılıkla faaliyetlerini artırmayı amaçlamaktadır.

MUFG Bank, çalkantılı bir ortamda başarısını sürdürmek için uzun vadeli bir perspektifin asli önem taşıdığına bilincindedir. Öncelikle, yükselen uzun vadeli trendleri doğru okumalı; Türkiye'nin ve müşterilerimizin kesinlikle karşılaştığı gerçek meseleleri tespit etmeliyiz. İkinci olarak, bize güç veren kilit kabiliyetlerimizden ve rekabetteki gücümüzden faydalanarak bu meselelerin çözülmesine yardımcı olmalıyız. Üçüncü olarak, ekibimizi sınamalarla dolu ve sürekli değişen bu ortama hazırlamak için yatırım yapmalıyız.

MUFG Bank Turkey olarak, Türkiye'de faaliyet gösteren veya Türkiye'de faaliyet göstermek üzere fırsat arayışında olan Japon şirketleri ve Japon şirketleriyle iş birliği yapmak isteyen Türk şirketleri de dahil olmak üzere müşteri tabanımıza ihtiyaç duyduğu güçlü desteği sunarken, sağlam ticari bankacılık kapasitemizden ve küresel ağımdan yararlanacağız.

Bu yaklaşımın müşterilerimiz, Japonya-Türkiye ilişkileri ve Türkiye için olumlu bir etki yaratacağına, karşılıklı sorunların çözümüne katkıda bulunacağına ve daha da gelişmelerini sağlayacağına inanıyoruz.

Müşterilerimize daha iyi hizmet vermek ve müşterilerimizin ihtiyaçlarında göz kamaştırıcı bir hızla ortaya çıkan değişikliklere ayak uydurmak için; MUFG Bank Turkey olarak organizasyonumuzu sürekli güçlendireceğiz, ürün ve hizmet kapsamımızı genişleteceğiz ve istikrarın ve güvenilirliğin en yüksek standartlarını koruyarak, fon yaratma kabiliyetlerimizi çeşitlendireceğiz.

Bu olağanüstü başarıya ulaşmamıza operasyonel anlamda destek veren ve sayısı neredeyse 80'i bulan ortaklarımıza; bizi tereddütsüz destekleyen stratejik çalışanlarımıza ve en önemlisi de bize duydukları güvenle gelecek için sağlam adımlar atmamızı sağlayan müşterilerimize teşekkür ederiz.

Saygılarımızla,



Ali Vefa Çelik
Yönetim Kurulu Başkanı



Masatoshi Ban
Genel Müdür





Yönetim ve Kurumsal Yönetim Uygulamaları



Yönetim Kurulu

Ali Vefa Çelik

Yönetim Kurulu Başkanı

Ali Vefa Çelik, Orta Doğu Teknik Üniversitesi İktisadi ve İdari Bilimler Fakültesi İşletme Bölümü'nden mezun olmuştur. Çelik, 1978'de Tokyo'daki Meiji Üniversitesi'nden Master derecesi aldıktan sonra bankacılık kariyerine Merkez Bankası (TCMB)'nda başlamıştır. 1978-2006 yılları arasında TCMB'de Bankacılık Genel Müdürü, Muhasebe Genel Müdürü, Kredi Genel Müdürü ve TCMB Tokyo Temsilcisi gibi çeşitli üst düzey görevlerde çalışmıştır. Çelik, 2011 yılında Türkiye Bankacılık Düzenleme ve Denetleme Kurumu ve Tasarruf Mevduatı ve Sigorta Fonu İkinci Başkanlığı görevini üstlenmiş ve 2002-2003 yılları arasında Kuzey Kıbrıs Türk Cumhuriyeti Merkez Bankası Yönetim Kurulu Üyeliği yapmıştır. Haziran 2013'ten bu yana MUFG Bank Turkey'nin Yönetim Kurulu Üyesi olan Çelik, 2013-2016 yılları arasında Denetim Komitesi Başkanı olarak görev yapmış, Temmuz 2015'te Yönetim Kurulu Başkan Yardımcısı ve Şubat 2016'da Yönetim Kurulu Başkanı görevlerine getirilmiştir.

Hidefumi Yamamura

Yönetim Kurulu Başkan Yardımcısı

Hidefumi Yamamura, Mayıs 2018'den itibaren MUFG Bank Ltd'nin 21 ülkede 29 ofis ve yaklaşık 2.000 çalışanı kapsayan Avrupa, Orta Doğu ve Afrika Bölgesi'nde Genel Müdür (COO) olarak görevini sürdürmektedir. Japonya, ABD ve Avrupa, Orta Doğu ve Afrika Bölgesi'nde çalışan ve esasen stratejik planlama, kurumsal yönetim ve düzenlemeler alanlarında kariyerini geliştirdiği 25 yılı aşan bankacılık tecrübesine sahiptir. Yamamura, Tokyo'da Keio Üniversitesi'nde eğitim görmüş ve Ekonomi dalında lisans derecesi almıştır. Ayrıca Tufts Üniversitesi, Fletcher Hukuk ve Diploması Okulu'nda Hukuk alanında yüksek lisans derecesi elde etmiştir. 2018 Ekim ayında MUFG Bank Turkey Yönetim Kurulu Başkan Yardımcısı olarak atanmıştır.

Atsushi Deguchi

Yönetim Kurulu Üyesi ve Genel Müdür

Atsushi Deguchi, Japonya'nın Sophia Üniversitesi Ekonomi Bölümü'nden lisans derecesiyle mezun olmuştur. Bankacılık kariyerine 1991 yılında Japonya'da Bank of Tokyo Ltd.'de başlayan Deguchi, MUFG Bank, Ltd. ve Mitsubishi Securities USA, Inc. gibi MUFG Group bünyesindeki finansal kurumların Tokyo ve New York şubelerinde çeşitli üst düzey roller üstlenmiştir. 2016 Ağustos ayında MUFG Bank Turkey Genel Müdürü olarak atanmıştır. Tokyo'ya atanmasından dolayı, Mayıs 2019 itibarıyla MUFG Bank Turkey'deki görevinden ayrılmıştır.

Masatoshi Ban

Yönetim Kurulu Üyesi ve Genel Müdür

Masatoshi Ban, Japonya'nın Seikei Üniversitesi Ekonomi Bölümü'nden lisans derecesi ile mezun olmuştur. Bankacılık kariyerine 1993 yılında Mitsubishi Bank Ltd'de çalışarak başlamıştır. 27 yıllık bankacılık kariyeri boyunca; Japonya, Singapur, Avustralya ve Kanada'da çeşitli kilit roller üstlenerek çalışmıştır. Ağırlıklı olarak, kurumsal bankacılıkta görev almıştır. 2019 Mayıs ayında, MUFG Bank Turkey Genel Müdürü olarak atanmıştır.

Çetin Özbek

Yönetim Kurulu Üyesi ve Denetim Komitesi Başkanı

Hacettepe Üniversitesi İktisadi ve İdari Bilimler Fakültesi Ekonomi Bölümü'nden mezun olan ve Temple Üniversitesi Fox Business School'dan MBA derecesi olan Çetin Özbek, kariyerine 1987 yılında özel bir bankada başlamıştır. Aynı bankada müfettişlik ve Teftiş Kurulu Başkan Yardımcılığı görevlerinde bulunan Özbek, 2002 yılında Merkez Bankası İç Denetim Genel Müdürlüğü görevine atanmıştır. 2016 yılına kadar görev yaptığı Merkez Bankası'nda İç Denetim Genel Müdürlüğü geçmişinin yanı sıra Tokyo Temsilciliği ve İdare Merkezi Danışmanlığı görevlerinde bulunmuştur. Kendisi 2016 Ocak ayında Yönetim Kurulu Üyesi, 2016 Şubat ayında ise Denetim Komitesi Başkanı olarak atanmıştır.

Aysun Mercan

Yönetim Kurulu Üyesi

ODTÜ İktisadi ve İdari Bilimler Fakültesi İşletme Bölümü'nden lisans ve University of Wales-Manchester Business School İngiltere'den Yöneticilik yüksek lisans derecesine sahip olan Aysun Mercan, bankacılık kariyerine 1982 yılında başlamıştır. Birçok yerli ve yabancı bankalarda Kurumsal Bankacılık, Krediler, Dış İşlemler, Proje Finansmanı ve Kurumsal Yönetim konularında üst düzey yöneticilik yapmıştır. 2001 yılında yaşanan bankacılık krizi sonucu Bankacılık Düzenleme ve Denetleme Kurumu ve Tasarruf Mevduatı Sigorta Fonu tarafından yönetim ve denetimine el konulan bankaların rehabilitasyonu, bu bankalara bağlı şirketlerin yönetimi, satışı, tasfiyesi yoluyla hâkim ortak borçlarının Fon tarafından tahsilatına yönelik birçok projeye liderlik etmiş ve yönetmiştir. Ocak 2016'da MUFG Bank Turkey Yönetim Kurulu Üyesi olarak atanmıştır. Halihazırda Halka açık şirketlerde Bağımsız YK Üyesi olarak da görev yapmaktadır.

Toshihiro Okabayashi
Yönetim Kurulu Üyesi

Toshihiro Okabayashi, Japonya'daki Tokyo Üniversitesi Mühendislik Fakültesi'nde eğitim görmüştür. Japonya ve Avrupa, Orta Doğu ve Afrika Bölgesi'nde kariyerini ilerleten Okabayashi, bankacılıkta 29 yılı aşkın bir tecrübeye sahiptir. 2018 yılı itibarıyla, 29 büro 20 ülke ve yaklaşık 2.000 çalışanı kapsayan MUFG Avrupa, Orta Doğu ve Afrika Bölgesi'nin Risk Yönetimi Bölümü'nde Genel Müdür olarak görev yapmaktadır. Okabayashi, 2018 yılının Mart ayında MUFG Bank Turkey Yönetim Kurulu Üyesi olarak atanmıştır. Tokyo'ya atanmasından dolayı, Temmuz 2019 itibarıyla MUFG Bank Turkey'deki görevinden ayrılmıştır.

Nicola Wickes
Yönetim Kurulu Üyesi

Nicola Wickes, MUFG EMEA bölgesinden sorumlu Risk Yönetim Başkanı olarak görev yapmaktadır. Oxford Brookes Üniversitesi'nden birincilik ile mezun olmuştur. UBS ve CIBC Londra'da kredi riski konusunda uzmanlaşarak, yoğun bir şekilde tüm risk disiplinlerini çalışmış ve finans sektöründe 30 yılı aşkın deneyime sahip olmuştur. Nisan 2019'da MUFG EMEA'ya katılmıştır ve Kasım 2019'dan bu yana EMEA bünyesinde Risk Yönetim Başkanı olarak hizmet vermektedir. MUFG'den önce; CIBC'nin Avrupa, Asya ve Avustralya bölgeleri için Risk Yönetim Başkanı olarak görev yapmıştır. Ek olarak; CIBC World Markets plc'de Yönetim Kurulu Üyesi pozisyonunda çalışmıştır. 2018 yılında, "FT Non-Executive Director BTEC Level 7 Advanced Professional Diploma" kazanmıştır. Temmuz 2019'da MUFG Bank Turkey Yönetim Kurulu Üyesi ve Denetim Komitesi Üyesi olarak atanmıştır.

Neil George Campbell
Yönetim Kurulu Üyesi

Neil George Campbell, Londra Üniversitesi Ekonomi Bölümü'nden birinci olarak mezun olmuş ve 1982 yılında County Bank'da bankacılık kariyerine başlamıştır. Campbell, 2006 yılında MUFG Bank, Ltd.'ye katılarak Avrupa Kaldıraçlı Finans ve Portföy Yönetimi Grubu'nda çalışmıştır. 2016 yılından beri MUFG Avrupa, Orta Doğu ve Afrika Bölgesi Kurumsal Bankacılık Kredileri Eş Başkanı olarak görev yapmaktadır. Mart 2017'de MUFG Bank Turkey Yönetim Kurulu Üyeliği'ne atanmış olup Yönetim Kurulu Üyeliği Mart 2019 itibarıyla sona ermiştir.

Masashi Kikuta
Yönetim Kurulu Üyesi

Masashi Kikuta, MUFG Bank bünyesinde Kurumsal Bankacılık Kredileri Eş Başkanı olarak görev yapmaktadır. EMEA bölgesinde Japon olmayan kurumsal firmalar, ülkeler, finansal kuruluşların kredi değerlendirmelerinden sorumlu ofisi yönetmektedir. Ağırlıklı olarak kredi risk yönetimi ve ticari gelişme alanlarında, 25 yılı aşkın bir bankacılık tecrübesine sahiptir. Ayrıca, Japon Dışişleri Bakanlığı'nda 2 yıl çalışmıştır. Masashi Kikuta, Tokyo'da bulunan Keio Üniversitesi'nden Ekonomi lisans derecesiyle mezun olmuştur. Mart 2019'da MUFG Bank Turkey Yönetim Kurulu Üyesi olarak atanmıştır.

Yönetim Kurulu Üye Değişiklikleri

28.03.2019 tarihli Genel Kurul'da **Masashi Kikuta** Yönetim Kurulu Üyesi olarak atanmıştır.

04.07.2019 tarihinde **Nicola Louise Wickes, Toshihiro Okabayashi**'nin yerine Yönetim Kurulu Üyesi ve Denetim Komitesi Üyesi olarak atanmıştır.

Üst Yönetim

Atsushi Deguchi

Genel Müdür

Atsushi Deguchi, Japonya'nın Sophia Üniversitesi Ekonomi Bölümü'nden lisans derecesiyle mezun olmuştur. Bankacılık kariyerine 1991 yılında Japonya'da Bank of Tokyo Ltd.'de başlayan Deguchi, MUFG Bank, Ltd. ve Mitsubishi Securities USA, Inc. gibi MUFG Group bünyesindeki finansal kurumların Tokyo ve New York şubelerinde çeşitli üst düzey roller üstlenmiştir. 2016 Ağustos'ta MUFG Bank Turkey Genel Müdürü olarak atanmıştır. Tokyo'ya atanmasından dolayı, Mayıs 2019 itibarıyla MUFG Bank Turkey'deki görevinden ayrılmıştır.

Masatoshi Ban

Genel Müdür

Masatoshi Ban, Japonya'nın Seikei Üniversitesi Ekonomi Bölümü'nden lisans derecesi ile mezun olmuştur. Bankacılık kariyerine 1993 yılında Mitsubishi Bank Ltd'de çalışarak başlamıştır. 27 yıllık bankacılık kariyeri boyunca; Japonya, Singapur, Avustralya ve Kanada'da çeşitli kilit roller üstlenerek çalışmıştır. Ağırlıklı olarak, kurumsal bankacılıkta görev almıştır. 2019 Mayıs ayında, MUFG Bank Turkey Genel Müdürü olarak atanmıştır.

Shinichi Okumura

Genel Müdür Yardımcısı - Finans ve Bilgi Teknolojileri

Shinichi Okumura, Waseda Üniversitesi Hukuk Fakültesi'nden mezun olmuştur. 1993 yılında bankacılık kariyerine başlamış ve Tokyo ve Almanya'da Mitsubishi Bank Ltd., Bank of Tokyo-Mitsubishi Ltd. ve The Bank of Tokyo-Mitsubishi UFJ Ltd. çatıları altında çeşitli pozisyonlarda görev almıştır. 2017 yılının Temmuz ayında MUFG Bank Turkey'de Planlama, Krediler ve İşlem Bankacılığı Bölümü'nden Sorumlu Genel Müdür Yardımcısı olarak atanmıştır. Görev alanı 2018 yılının Temmuz ayında Finans ve Bilgi Teknolojileri olarak değişmiştir. Almanya'ya atanmasından dolayı, Temmuz 2019 itibarıyla MUFG Bank Turkey'deki görevinden ayrılmıştır.

Hülya Eroğlu

Genel Müdür Yardımcısı – Bilgi Teknolojileri, Operasyonlar, İnsan Kaynakları ve İdari İşler

Orta Doğu Teknik Üniversitesi, İktisadi ve İdari Bilimler Fakültesi'nden mezun olan Hülya Eroğlu, kariyerine 1987 yılında başlamıştır. Finans sektöründe geçen 33 yıllık çalışma hayatının 23 yılını bankacılık alanında, 10 yılını ise aracı kurumlar, portföy yönetim şirketleri ve bağımsız denetim şirketlerinde geçirmiştir. 2013 yılından itibaren Bankamız bünyesinde görev yapmaktadır. Eroğlu, Nisan 2016 itibarıyla Bilgi Teknolojileri, Operasyonlar, İnsan Kaynakları ve İdari İşler'den Sorumlu Genel Müdür Yardımcılığı görevine atanmıştır.

Kozo Taniwaki

Genel Müdür Yardımcısı – Japon Kurumsal Bankacılığı, Bankacılık İşlemleri, Hazine

Kozo Taniwaki, 1997 yılında Japonya'daki Keio Üniversitesi İşletme Politikası bölümünden lisans derecesiyle mezun olmuştur ve aynı yıl, MUFG Bank'ın selefi Bank of Tokyo-Mitsubishi UFJ'de kariyerine başlamıştır. Genel merkez bünyesinde planlama bölümündeki görevine ek olarak; Japonya ve Amerika'daki büyük ölçekli Japon müşteriler ve iştirakleriyle ilişki yönetimini de kapsayan 23 yıllık bankacılık tecrübesine sahiptir. Ocak 2017'de MUFG Bank Turkey Planlama Yöneticisi olarak atanmıştır. Ağustos 2019'da ise; Japon Kurumsal Bankacılığı, Bankacılık İşlemleri, Hazine'den sorumlu Genel Müdür Yardımcısı olarak tayin edilmiştir.

Ayşe Zadi

Yönetici Direktör - Kurumsal Bankacılık

Ayşe Zadi, Boğaziçi Üniversitesi İşletme Bölümü mezunu olup, Cornell Üniversitesi'nde İşletme yüksek lisans programını tamamlamıştır. 23 yıllık kariyerinin 22 yılını kurumsal bankacılık alanında geçiren Zadi, Nisan 2016 itibarıyla Bankamızda çalışmış olup, Ekim 2019'da bankamızdaki görevinden ayrılmıştır.

Atsushi Yoshida

Direktör – Planlama

Atsushi Yoshida; Waseda Üniversitesi, Ticaret Fakültesi'nden mezundur. Bankacılık sektöründe 21 yıllık deneyime sahiptir. Ağustos 2019'dan bu yana MUFG Bank Turkey bünyesinde çalışmaktadır.

Önder Gökalp

Direktör – Finans

Önder Gökalp, üniversite mezunudur ve Uluslararası İşletmecilik konusunda yüksek lisans yapmıştır. 24 yıllık iş tecrübesinin 21 yılı bankacılık sektöründe geçmiştir. Gökalp, Mayıs 2013'ten beri MUFG Bank Turkey bünyesinde görev yapmaktadır.

Tatsuhiko Yanagisawa

Direktör - Kurumsal Bankacılık

Tatsuhiko Yanagisawa, Waseda Üniversitesi Siyasal Bilimler ve İktisat Bölümü'nden mezun olmuştur. MUFG'ye 2000 yılında katılmıştır. Ticari ve kurumsal bankacılık alanında 20 yıllık deneyime sahiptir. Mayıs 2014'ten itibaren MUFG Bank Turkey bünyesinde çalışmaya başlamıştır.

Berna Canbulat

Direktör - Operasyonlar

Berna Canbulat, üniversite mezunudur ve 27 yıllık bankacılık kariyerine sahiptir. Mart 2013'ten beri Bankamızda görev yapmaktadır.

Tuğba Özmen

Direktör - Kurumsal Bankacılık

Tuğba Özmen, İstanbul Üniversitesi İktisat Fakültesi'nden mezun olmuştur ve Marmara Üniversitesi'nden yüksek lisans derecesine sahiptir. 15 yılı aşkın bankacılık deneyimine sahip olan Özmen, 2018 Aralık itibarıyla MUFG Bank Turkey ailesine katılmıştır.

Çenk Ertunç Ulak

Ulak Direktör - Krediler

Ertunç Ulak, Boğaziçi Üniversitesi İşletme Fakültesi'nden mezun olmuştur ve Koç Üniversitesi bünyesinde İşletme alanında yüksek lisans yapmıştır. 20 yıllık bankacılık tecrübesi bulunan Ulak, Kasım 2016'dan beri Bankamızda görev yapmaktadır.

Mehmet Ersoylu

Direktör - Bilgi Teknolojileri

Mehmet Ersoylu Yıldız Teknik Üniversitesi Bilgisayar Mühendisliği Bölümünden 1994 yılında mezun oldu. Aynı üniversitede Bilgisayar Mühendisliği dalında master yaptı ve 1997 yılında master'ı bitirdi. Bilgi Teknolojileri konusundaki 25 yıllık iş tecrübesinin 20 yılı bankacılık sektöründe geçti ve 2004 yılından bu yana da Bankaların çeşitli Bilgi Teknolojileri Departmanlarında Yöneticilik yaptı. Haziran 2013'ten beri Bankamızda görev yapmaktadır.

Fatma Eylem Ekmekçi

Direktör - İşlem Bankacılığı

Fatma Eylem Ekmekci, Orta Doğu Teknik Üniversitesi İşletme Bölümü'nden lisans derecesiyle mezun olmuştur ve Kurumsal Bankacılık, Ticari Bankacılık, Strateji ve İş Geliştirme ve İşlem Bankacılığı alanlarında 25 yıllık bankacılık deneyimine sahiptir. Kendisi, Mayıs 2018'den bu yana Bankamızda görev yapmaktadır.

Onur İlgen

Direktör - Hazine

Onur İlgen, Galatasaray Üniversitesi Ekonomi Bölümü mezunudur ve Finans Mühendisliği alanında Boğaziçi Üniversitesi'nde yüksek lisans yapmıştır. 12 yıllık bankacılık kariyerine sahip olan İlgen, Mayıs 2013'ten beri Bankamızda görev yapmaktadır.

Sinem Emiroğlu

Direktör - Finansal Kuruluşlar

Sinem Emiroğlu, Orta Doğu Teknik Üniversitesi İktisadi ve İdari Bilimler Fakültesi'nden mezun olmuştur ve bankacılık kariyerine 1996 yılında başlamıştır.. Gerek yurt içi gerekse yurt dışında, 22 yıldan fazla bankacılık deneyimine sahip olan Emiroğlu, Ekim 2018 tarihinde MUFG Bank Turkey ailesine katılmıştır.

Mehmet Nihat Fırat

Direktör - İnsan Kaynakları ve İdari İşler

M. Nihat Fırat, yüksek lisans mezunudur ve 21 yıllık insan kaynakları kariyerinin 9 yılı bankacılık alanındadır. Mayıs 2017'de Bankamızda çalışmaya başlamış olup Temmuz 2019'da bankamızdaki görevinden ayrılmıştır.

İç Sistemlere Bağlı Birimlerin Yönetimi

Oğuzhan Öner

Direktör - İç Denetim

Oğuzhan Öner, üniversite mezunudur ve İşletme alanında yüksek lisans yapmıştır. 20 yıllık bankacılık kariyerine sahiptir ve Ekim 2015'ten beri Bankamızda görev yapmaktadır.

Selçuk Altun

Yönetici - Risk Yönetimi

Üniversite mezunu olan Selçuk Altun, yüksek lisans diplomasına sahip olup 16 yıllık bankacılık kariyerinin 15 yılını Risk Yönetimi alanında geçirmiştir. Ağustos 2014'ten beri Bankamızda görev yapmaktadır.

Onur Üre

Direktör - Uyum ve İç Kontrol

Onur Üre, üniversite mezunudur ve İç Denetim Sistemleri, Uyum ve İç Kontrol alanlarında 21 yıllık bankacılık deneyimine sahiptir. Temmuz 2016'dan beri Bankamızda görev yapmaktadır.

Komiteler

KURUMSAL YÖNETİM KOMİTESİ

Ali Vefa Çelik – Başkan
Masatoshi Ban – Üye

Sn. Masatoshi Ban, 22.05.2019 tarihinde Sn. Atsushi Deguchi'nin yerine Kurumsal Yönetim Komitesi Üyesi olarak atanmıştır.

Kurumsal Yönetim Komitesi üyeleri, Kurumsal Yönetim İlkelerine uyumu izlemek, iyileştirme çalışmaları yürütmek ve Yönetim Kurulu'na öneriler sunmak üzere Yönetim Kurulu üyelerinin arasından seçilmektedir. En az 2 üyeden oluşan Komite, yılda en az bir kez toplanmaktadır. Yönetim Kurulu Başkanı aynı zamanda Kurumsal Yönetim Komitesi Başkanı'dır. Komite, 2019'da 1 kez toplanmıştır.

Kurumsal Yönetim Komitesi'nin temel hedefi, Bankamızın kurumsal ve etik kültürünün sağlam temellere oturtulması ile yasal düzenlemelerde yer alan Kurumsal Yönetim İlkelerine uyumun kuvvetlendirilmesini sağlayacak Kurum içi düzenlemelerin oluşturulması ve uygulamaların izlenmesidir.

Atsushi Deguchi'nin Kurumsal Yönetim Komitesi Üyeliği, istifası nedeniyle, 22.05.2019 tarih ve 2019/71 sayılı Yönetim Kurulu Kararı ile sona ermiştir. Yerine; 5411 sayılı Bankacılık Kanunu ve Bankaların Kurumsal Yönetim İlkelerine ilişkin Yönetmelik uyarınca, aynı zamanda Yönetim Kurulu Üyesi olan Sn. Masatoshi Ban atanmıştır.

DENETİM KOMİTESİ

Çetin Özbek – Başkan
Nicola Wickes – Üye

Sn. Nicola Wickes, 03.07.2019 tarihinde Sn. Toshihiro Okabayashi'nin yerine Denetim Komitesi Üyesi olarak atanmıştır.

5411 sayılı Bankacılık Kanunu'nun 24'üncü maddesi uyarınca oluşturulan Denetim Komitesi, Banka'nın iç sistemlerinin kanun, yönetmelik ve banka içi politikalara uygunluğunu, etkinliğini ve yeterliliğini izlemek ve sağlamak, Banka'nın taşıdığı risklerin tespit edilmesi, ölçülmesi, izlenmesi ve kontrol edilmesi için gerekli yöntem, araç ve uygulama usullerinin mevcut olup olmadığını değerlendirmek, muhasebe ve raporlama sistemlerinin işleyişi ve üretilen bilgilerin

bütünlüğünü gözetmek, bağımsız denetim kuruluşları ile derecelendirme, değerlendirme ve destek hizmeti kuruluşlarının Yönetim Kurulu tarafından seçilmesinde gerekli ön değerlendirmeleri yapmak, Yönetim Kurulu tarafından seçilen ve sözleşme imzalanan bu kuruluşların faaliyetlerini düzenli olarak izlemek ile görevli ve sorumludur. Denetim Komitesi Başkanı, aynı zamanda İç Sistemler'den sorumlu Yönetim Kurulu Üyesi'dir.

Denetim Komitesi Üyesi Sn. Toshihiro Okabayashi, 04.09.2018 tarihinde başladığı Denetim Komitesi Üyeliği'nden istifa etmesi sebebiyle, Yönetim Kurulu'nun 03.07.2019 tarih ve 2019/102 sayılı kararı ile Denetim Komitesi Üyeliği görevi sona ermiş olup, yerine aynı kararla Yönetim Kurulu Üyesi Sn. Nicola Wickes 5411 sayılı Bankacılık Kanunu ve Bankaların İç Sistemleri ve İçsel Sermaye Yeterliliği Değerlendirme Süreci Hakkında Yönetmelik hükümleri uyarınca Denetim Komitesi Üyesi olarak atanmıştır.

Komite, Bankaların İç Sistemleri ve İçsel Sermaye Yeterliliği Değerlendirme Süreci Hakkında Yönetmelik'te belirtilen görevlerini icra etmektedir. Denetim Komitesi, 2019 yılında 10 defa toplanmıştır.

ÜCRETLENDİRME KOMİTESİ

Ali Vefa Çelik – Başkan
Hidefumi Yamamura – Üye

Ücretlendirme Komitesi'nin amacı, Yönetim Kurulu adına ücretlendirme politikası ve uygulamalarının takibi ve denetimini gerçekleştirerek Yönetim Kurulu'na destek olmak ve ücretlendirme politikasını değerlendirmektir. Bu kapsamda insan kaynağı yönetimine ilişkin trendlerin düzenli olarak gözden geçirilmesi, Banka'nın ücretlerinin piyasa uygulamaları ile karşılaştırılması ve Banka'nın en başarılı yetenekleri çekme ve elde tutma kabiliyetinin sürdürülmesi için gerekli önlemlerin alınması konusunda çalışmalar yapmaktadır. Komite, en az yılda bir kez ve bunun dışında gerektiğinde toplanmakta, faaliyetlerine ilişkin yıllık olarak Yönetim Kurulu'na rapor sunmaktadır. 2019'da Ücretlendirme Komitesi toplantısı 2 kez düzenlenmiştir.

RİSK KOMİTESİ

Çetin Özbek – Başkan

Selçuk Altun – Üye

Onur Üre – Üye

Yönetim Kurulu, Banka'nın risk iştahının tesis edilmesi, risk çerçevesi ve politikalarının incelenip onaylanması, periyodik risk raporlarının incelenmesi ve faaliyetlerin risk yönetimine ilişkin politika ve prosedürlere uygun yürütülmesinden sorumludur. Risk Komitesi'nin amacı, Denetim Komitesi'nin risk yönetimine ilişkin olarak görev ve sorumluluğunu yerine getirmesi için bilgi ve rapor sunmaktır. Risk Komitesi, İç Sistemler Sorumlusu Yönetim Kurulu Üyesi başkanlığında ayda bir kez toplanır. Komite 2019 yılı içerisinde 10 kez toplanmıştır.

DİĞER KOMİTELER

Aktif-Pasif Komitesi

Aktif-Pasif Komitesi, Yönetim Kurulu tarafından belirlenen risk iştahı ve toleransı kapsamında gelirin azami seviyeye çıkarılması amacıyla Banka'nın aktif pasif yönetimini gerçekleştirmek, konu hakkında politika geliştirmek, Banka stratejisi ve rekabet koşulları ışığında, faiz, kur, likidite ve piyasa risklerini değerlendirerek, Banka bilançosunun yönetilmesi için ilgili birimlerce icra edilecek kararları almakla yükümlüdür. Komite, Genel Müdür başkanlığında toplanır. 2019 yılı içinde 25 adet Komite toplantısı gerçekleştirilmiştir.

İcra Komitesi

İcra Komitesi, üst yönetim ile Banka'daki gelişmeler hakkında bilgi paylaşımında bulunur. Komite haftada bir toplanır ve çözülmesi gereken konular Komite tarafından tartışılır.

Bankamızda ayrıca, Kurumsal Yönetim İlkeleri ve Bankamız stratejilerini etkin olarak yerine getirmek üzere aşağıda yer alan icra ve kontrol komiteleri çalışmalarını yürütmektedir.

Disiplin Komitesi

Destek Hizmetleri ve Satın Alma Komitesi

Uyum Komitesi

Operasyonel Kontrol Komitesi

Yeni Ürün Komitesi

İş Sürekliliği ve Kriz Yönetimi Komitesi

Bilgi Teknolojileri Strateji ve Önceliklendirme Komitesi

Yönetim Kurulu Üyeleri'nin Komitelere ve Toplantılara Katılımı

Bankamızda Yönetim Kurulu toplantıları kural olarak yılda en az 4 defa fiziki olarak yapılmaktadır. Bunun yanı sıra da işlerin gerektirdiği ölçüde ve sıklıkta ek toplantılar yapılmaktadır.

Toplantı gündemleri Bankamız bölümlerinden gelen öneriler de göz önünde bulundurularak hazırlanmaktadır.

Gündem ve ilgili dosyalar üyelere toplantıdan belirli bir süre önce dağıtmakta ve üyeler fiziki toplantı talep etmedikleri takdirde ilgili toplantılar Türk Ticaret Kanunu'nun 390/4. maddesi uyarınca gerçekleştirilmektedir.

2019 yılı boyunca 4 tanesi fiziki olmak üzere, 198 Yönetim Kurulu toplantısı yapılmış ve toplantı yeter sayısı ve karar nisapları açısından katılımlar düzenli olarak gerçekleşmiştir.

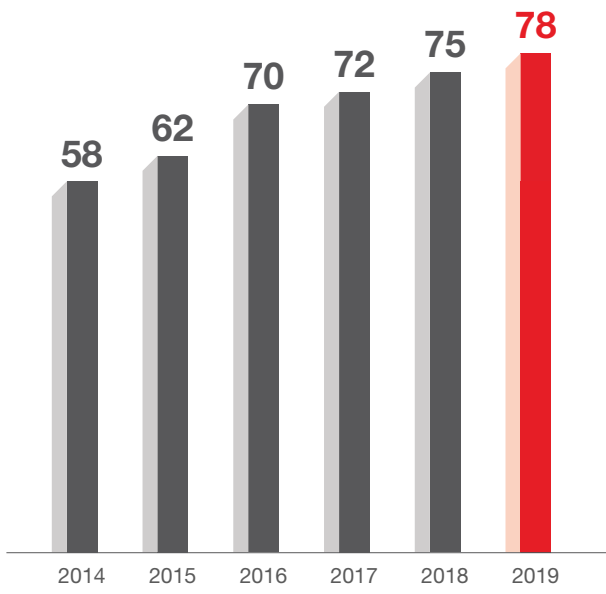
İnsan Kaynakları

Ücretlendirmeye şeffaf ve metodolojik bir yaklaşım getirmek amacıyla, MUFG Bank Turkey, IMA Consultancy ortaklığı ile standardize edilmiş bir kurumsal derecelendirme yapısı uygulamaktadır.

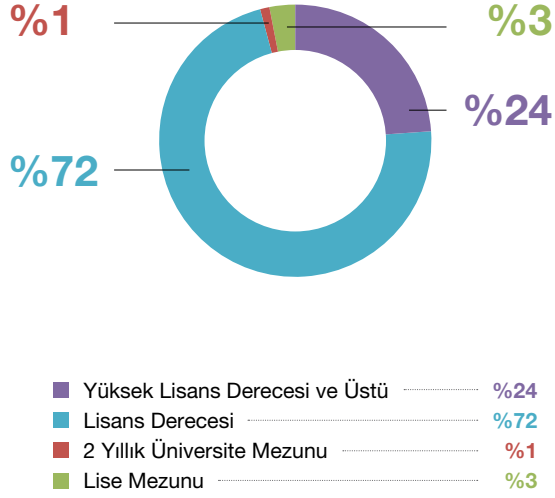
“Dünyanın en güvenilir finansal grubu olmak” şeklinde tanımlanan kurumsal vizyonumuz doğrultusunda müşterilerimize en iyi şekilde hizmet verebilmek için Bankamız kadrolarının bu vizyon çevresinde odaklanan kişilerden oluşturulmasına özen gösterilmiştir.

2018 sonu itibarıyla 75 kişi olan toplam çalışan sayımız 2019 sonu itibarıyla 78 kişiye ulaşmıştır.

Yıllar bazında çalışan sayımızdaki değişiklik aşağıda görülmektedir:

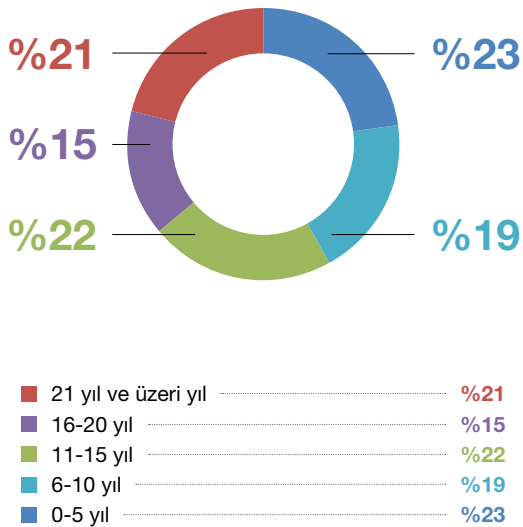


Yaş ortalaması 39 olan çalışanlarımızın %96'sı lisans ve üzeri yükseköğrenim derecesine sahiptir:



MUFG Bank Turkey, yüksek standartlarda sunulan hizmeti sürdürmek adına deneyimli ve nitelikli bankacılar istihdam etmeyi amaçlamaktadır.

Çalışanlarımızın bankacılık sektöründeki ortalama deneyim süresi 13 yıldır.



Bankamız çalışanlarına adil ve objektif bir ücretlendirme politikası uygulamaktadır. Ücretlendirmeye şeffaf ve metodolojik bir yaklaşım getirmek amacıyla, MUFG Bank Turkey, IMA Danışmanlık şirketinden her yıl piyasa araştırması talep etmekte ve Çalışan ücretlerini değerlendirmektedir.

Çalışan performansı ve gelişimi, hem çevrimiçi araçlar üzerinden hem de bölüm müdürleri tarafından gayri resmi olarak verilen bire bir geri bildirimler aracılığıyla yakından takip edilmektedir.

2019 yılı içinde 78 çalışan toplam 1.063 saat mesleki eğitim almıştır. Söz konusu eğitimlerden 430 saati Bankamız personeli ya da diğer MUFG ofislerinde çalışanlar tarafından verilmiş olup, 633 saat eğitim dış kaynaklardan temin edilmiştir. Yıl boyunca her bir MUFG Bank Turkey çalışanı ortalama 13,6 saat eğitim almıştır.

Son derece rekabetçi bir piyasada yetenekleri kazanmak ve var olanı korumak adına çalışanlara bazı ayrıcalıklar sunulmaktadır.

KURUMSAL SOSYAL SORUMLULUK

MUFG, gençlerin hayatında pozitif bir etki bırakmak amacıyla 2018 başlarında "Laureus Sports For Good Foundation" ile dört yıllık bir iş birliğine imza atmıştır.

Kasım 2019'da EMEA genelindeki MUFG çalışanları, Laureus Sport for Good Foundation için bağış toplamak çabasıyla toplam 30.937 km olan Johannesburg ve Londra ofislerimiz arasındaki mesafeyi yürüyerek ve koşarak tamamlamış ve bağışta bulunmuşlardır. Türkiye dahil olmak üzere 12 MUFG Ofisi, Kasım ayı boyunca Laureus Sport for Good Foundation'ın çalışmalarını desteklemek için 40.000 pound toplanmasına yardımcı oldu. Toplanan tutar, 41 ülkeye yayılmış 180 temel programda gençlerin şiddet, ayrımcılık gibi dezavantajları aşmasına yardımcı olmak için doğrudan kullanılacaktır. Projeler, bölgeden bölgeye farklılık göstermekte olup hepsi çocukların ve gençlerin sosyal ve duygusal gelişimlerini geliştirmek için sporun gücünden yararlanmak amaçlıdır.

MUFG Bank Turkey, 2019 yılı içerisinde herhangi bir yardım ya da bağış yapmamıştır.

MUFG Bank Turkey'nin Dâhil Olduğu Risk Grubu ile Yaptığı İşlemler

(Bin TL)

Banka'nın Dahil Olduğu Risk Grubu	İştirak, Bağlı Ortaklık ve Birlikte Kontrol Edilen Ortaklıklar (İş ortaklıkları)		Banka'nın Doğrudan ve Dolaylı Pay Sahipleri		Risk Grubuna Dahil Olan Diğer Gerçek ve Tüzel Kişiler	
	Nakdi	G. Nakdi	Nakdi	G. Nakdi	Nakdi	G. Nakdi
Cari						
Krediler ve Diğer Alacaklar						
Dönem Başı Bakiyesi	0	0	4.501	169.894	17.018	90.789
Dönem Sonu Bakiyesi	0	0	3.697	180.565	36.717	180.559
Alınan Faiz & Kom. Gelirleri	0	0	0	345	1.185	475

Banka'nın Dahil Olduğu Risk Grubu	İştirak, Bağlı Ortaklık ve Birlikte Kontrol Edilen Ortaklıklar (İş ortaklıkları)		Banka'nın Doğrudan ve Dolaylı Pay Sahipleri		Risk Grubuna Dahil Olan Diğer Gerçek ve Tüzel Kişiler	
	Nakdi	G. Nakdi	Nakdi	G. Nakdi	Nakdi	G. Nakdi
Geçmiş						
Krediler ve Diğer Alacaklar						
Dönem Başı Bakiyesi	0	0	3.200	188.077	16.144	56.031
Dönem Sonu Bakiyesi	0	0	4.501	169.894	17.018	90.789
Alınan Faiz & Kom. Gelirleri	0	0	0	382	267	189

Banka'nın Dahil Olduğu Risk Grubu	İştirak, Bağlı Ortaklık ve Birlikte Kontrol Edilen Ortaklıklar (İş ortaklıkları)		Banka'nın Doğrudan ve Dolaylı Pay Sahipleri		Risk Grubuna Dahil Olan Diğer Gerçek ve Tüzel Kişiler	
	Cari Dönem	Önceki Dönem	Cari Dönem	Önceki Dönem	Cari Dönem	Önceki Dönem
Mevduatlar						
Dönem Başı Bakiyesi	0	0	0	0	4.990.937	2.433.469
Dönem Sonu Bakiyesi	0	0	0	0	3.343.663	4.990.937
Mevduat Faiz Gideri	0	0	0	0	89.994	90.636

Banka'nın Dahil Olduğu Risk Grubu	İştirak, Bağlı Ortaklık ve Birlikte Kontrol Edilen Ortaklıklar (İş ortaklıkları)		Banka'nın Doğrudan ve Dolaylı Pay Sahipleri		Risk Grubuna Dahil Olan Diğer Gerçek ve Tüzel Kişiler	
	Cari Dönem	Önceki Dönem	Cari Dönem	Önceki Dönem	Cari Dönem	Önceki Dönem
Alınan Krediler	0	0	0	0	0	0
Dönem Başı Bakiyesi	0	0	0	0	8.695.691	6.163.682
Dönem Sonu Bakiyesi	0	0	0	0	5.070.666	8.695.691
Faiz Gideri	0	0	0	0	114.266	116.975

Banka'nın Dahil Olduğu Risk Grubu	İştirak, Bağlı Ortaklık ve Birlikte Kontrol Edilen Ortaklıklar (İş ortaklıkları)		Banka'nın Doğrudan ve Dolaylı Pay Sahipleri		Risk Grubuna Dahil Olan Diğer Gerçek ve Tüzel Kişiler	
	Cari Dönem	Önceki Dönem	Cari Dönem	Önceki Dönem	Cari Dönem	Önceki Dönem
Gerçeğe Uygun Değer Farkı Kâr veya Zarara Yansıtılan İşlemler	0	0	0	0	0	0
Dönem Başı Bakiyesi	0	0	83.527	18.569	9.480.708	6.714.226
Dönem Sonu Bakiyesi	0	0	86.398	83.527	5.403.121	9.480.708
Toplam Kâr/Zarar	0	0	27	(104)	(27.214)	(31.022)

Destek Hizmetleri Alınan Faaliyet Konuları ve Hizmetin Alındığı Kişi ve Kuruluşlar

Destek Hizmeti Alınan Firmanın Adı	Alınan Hizmetin Tanımı
MUFG Bank, Ltd.	Üçüncü Seviye Alt Yapı destek hizmetleri
Intertech Bilgi İşlem ve Pazarlama Tic. A.Ş.	Ana bankacılık sistemi tedariki ve destek hizmetleri
Fineksus Bilişim Çözümleri Ticaret A.Ş.	Paygate Suite sistemleri (inspector, search, maestro) tedariki ve destek hizmetleri
KDDI Europe Ltd.	Bilgi Sistemleri ürünleri satın alma ve destek hizmetleri
Teknotel Telekomünikasyon Data Center and Hosting Services	Veri merkezi ve hosting hizmetleri
Manpower İnsan Kaynakları Ltd. Şti.	Geçici ve ikame personel sağlama hizmeti
Aktive Bilgisayar Hizmetleri ve Ticaret Ltd. Şti.	Bankanın Menkul Kıymetler alım/satım işlemleri için kullandığı uygulamaya ait bakım ve güncellenme hizmetleri temin
Figo Ticari Bilgi ve Uygulama Platformu A.Ş.	Tedarikçi Finansmanı Platformu

Özet Yönetim Kurulu Raporu

Bankamızın 2019 Olağan Genel Kurul Toplantısı'na hoş geldiniz. Yönetim ve Denetleme Kurulu raporlarının yanı sıra 2019 mali yılına ait kâr tablolarının değerlendirmenize ve onayınıza sunulacağı toplantımıza şeref veren tüm paydaşlarımızı ve konuklarımızı en içten dileklerimizle selamlıyoruz.

Mali sonuçlarımızı raporlamadan önce 2019'da pazarda yaşanan gelişmeleri gözden geçirmek istiyoruz. 2019 senesine piyasalardaki yüksek volatilitenin damgasını vurdu. Merkez bankalarının beklenmedik biçimde politika değişikliğine gitmesi, ticaret savaşları ve süregelen jeopolitik riskler nedeniyle; özellikle yılın ikinci yarısında uluslararası piyasalarda kuvvetli dalgalanmalar yaşandı. Fed'in sene başındaki faiz artış beklentilerine zıt biçimde yıl içerisinde üç kez faiz indirimine gitmesi ile beraber; ABD doları zayıflarken global risk iştahının arttığı görüldü.

Yurt içi piyasalar tarafında ise, özellikle yılın ilk yarısında artan siyasi ve jeopolitik riskler ile ülke kredi notunun indirilmesi gibi etkenlerle beraber yüksek volatilitenin eşliğinde satış baskısı yaşandığı izlendi. Yerel seçimlere yönelik süregelen siyasi riskler ve Rusya'dan alınan savunma sistemlerinin ABD yaptırım riskini artırması sonucu sermaye çıkışları hızlanırken, Türk lirası Mayıs ayı içerisinde senenin en düşük seviyelerine gerilediği takip edildi. Bununla beraber, yılın ikinci yarısında ABD ile yaşanan siyasi gerilimin azalması ile beraber yurt içi piyasaların seyrini değiştirdiği izlenirken, Türk lirasının ikinci çeyrek içerisinde yaşamış olduğu kayıpların büyük kısmını telafi ettiği görüldü. Öte yandan azalan politik riskler ve destekleyici yurt dışı piyasa koşulları etkisiyle, Merkez Bankası, Temmuz toplantısında 425 baz puanlık indirim ile başladığı üst üste dört toplantılık faiz indirim süreci ile sene sonuna kadar toplamda 1200 baz puan indirime giderek piyasalara yüksek büyüme ortamını desteklemek noktasında güçlü bir mesaj verdi. Türkiye'nin yılı pozitif büyüme rakamı ile tamamlaması beklenmektedir. Burada özellikle düşen faizlerle beraber finansal koşulların olumlu yönde desteklemesi sonucu, yılın ikinci yarısında tüketici ve yatırım harcamalarında görülen keskin toparlanma trendinin büyümeyi desteklediği takip edildi.

Türkiye ekonomisi karşılaşılan birçok zorluğa rağmen, Merkez Bankası ve Bankacılık Düzenleme ve Denetleme Kurulu'nun zamanında aldığı yerinde önlemler sayesinde Türk bankacılık sektörü direncini korudu.

MUFG Bank Türkiye, oldukça oynak olan bu küresel ve yerel ortamda bile, 2019 yılında güçlü sonuçlar elde edebildi.

MUFG Bank Türkiye, 2019'un sonunda toplam varlıklarını 10.878 milyon TL olarak bildirdi.

Bankamızın varlıklarının en büyük bölümünü oluşturan krediler yıl sonunda 7.067 milyon TL olarak gerçekleşirken, kredi portföyümüzün %11'i TL ve %89'u yabancı para kredilerden oluşmaktadır. Bankanın diğer ana varlıklarından biri olan bankalardan alacaklar, Merkez Bankası'ndaki alacaklar hariç olmak üzere 1.159 milyon TL oldu.

Yükümlülükler tarafındaysa, MUFG Bank Türkiye'nin borçlanmaları 2019'da toplam 5.354 milyon TL oldu. Banka dışı müşterilerin vadeli ve vadesiz mevduatları 1.059 milyon TL tutarında gerçekleşti. 2019 sonunda Banka toplam özsermayesini 1.029 milyon TL artışla 179 milyon TL olarak açıkladı. Sermaye yeterlilik oranı için hesaplanan özkaynak 1.063 iken, sermaye yeterlilik oranı bu yıl %19,81 oldu.

MUFG Bank Türkiye 2019'da 361 milyon TL net faiz geliri açıkladı. Devam eden faaliyetlerin vergi öncesi kârı ise 233 milyon TL'ye ulaştı. Banka'nın vergi ve ihtiyatlar sonrası net geliri mali yıl için 179 milyon TL olarak gerçekleşti. 2019'da ortalama özsermaye getiri oranı %19,1 olarak gerçekleşti.

Müşterilerimize daha iyi hizmet vermek ve daha çok büyümek için Şirketimizi güçlendirmeye, ürün ve hizmet kapsamımızı genişletmeye ve finansman kabiliyetimizi çeşitlendirmeye devam edeceğiz.

Saygılarımızla,

YÖNETİM KURULU



İç Sistemler

İç Sistemlerin İşleyişlerinin Denetim Komitesi Tarafından Değerlendirilmesi

İç sistemleri oluşturan bölümler, Banka Yönetim Kurulu sorumluluğunda yapılandırılmış olup, İç Denetim, Uyum ve İç Kontrol ile Risk Yönetimi bölümlerinden oluşmaktadır. İç sistemleri oluşturan bölümler icrai faaliyetleri olan bölümlerden bağımsız, eş güdümlü şekilde Denetim Komitesi'ne bağlı çalışmaktadır. Banka Denetim Komitesi ise Yönetim Kurulu adına Banka'nın iç sistemlerinin etkinliğini ve yeterliliğini, bu sistemler ile muhasebe ve raporlama sistemlerinin Bankacılık Kanunu ve ilgili düzenlemeler çerçevesinde işleyişini ve üretilen bilgilerin bütünlüğünü gözetmek, bağımsız denetim kuruluşları ile derecelendirme, değerlendirme ve destek hizmetleri kuruluşlarının Yönetim Kurulu tarafından seçilmesinde gerekli ön değerlendirmeleri yapmak, sözleşme imzalanan bu sistemlerin faaliyetlerini düzenli olarak izlemek, iç sistemlerle ilgili faaliyetlerin sürdürülmesini ve eş güdümünü sağlamakla görevli ve sorumludur.

Aynı zamanda iç sistemler sorumluluğu görevini de üstlenen Denetim Komitesi Başkanı, iç sistemler birimlerinin faaliyetlerini günlük bazda izlemektedir. Yine Denetim Komitesi iç sistemleri oluşturan bölümlerden faaliyetleri konusunda çeyrek dönem bazlı raporlar almakta, Banka'nın maruz kaldığı risklerin belirlenmesi, kontrol ve takip edilmesiyle ilgili yöntemlerin yeterliliğini değerlendirmekte ve sorumluluk alanına giren konularda alınan aksiyonların sonuçlarını komite faaliyetleri hakkında Yönetim Kurulu'nu bilgilendirmesine ilişkin yasal yükümlülüklerine uygun bir şekilde Yönetim Kurulu ile paylaşmaktadır. Ayrıca, önemli gördüğü konularda Yönetim Kurulu'na görüş ve önerilerini sunmaktadır.

İç Denetim Bölümü

İç Denetim Bölümü'nün amacı Banka faaliyetlerinin bankacılık kanunu ve ilgili diğer mevzuat ile Banka içi strateji, politika, ilke ve hedeflerine göre yürütülmesi ve iç kontrol ile risk yönetimi sistemlerinin etkinliği ve yeterliliği hususunda güvence sağlamaktır.

İç Denetim Bölümü, iç denetim faaliyetlerinin, hem yasal mevzuatla hem de Banka'nın strateji, politika, ilke ve hedefleriyle uyumlu bir biçimde yürütülmesinden sorumludur. İç Denetim Bölümü bu kapsamda, iç kontrol ve risk yönetimi sistemlerinin etkinliğini ve yeterliliğini izlemekte, Banka operasyonlarını taşıdığı riskler açısından denetlemektedir.

Risk odaklı hazırlanan yıllık denetim planı doğrultusunda Banka'nın bölümlerinde yapılan yerinde denetim faaliyetleri sonucunda oluşturulan raporlar, gerekli risk azaltıcı aksiyonların alınmasını sağlamak amacıyla ilgili bölümlere, Üst Yönetim'e ve Denetim Komitesi'ne sunulmaktadır.

2019 yılı iç denetim faaliyetleri kapsamında gerçekleştirilen risk değerlendirmesi neticesinde önceliklendirilen iş süreçlerinde süreç denetimleri ve bilgi sistemleri denetimleri gerçekleştirilmiştir.

İç Denetim Bölümü tarafından risk bazlı süreç denetimlerinin yanı sıra mevzuat gereği her yıl gerçekleştirilmesi gereken İSEDES Validasyon, İSEDES İnceleme, Risk Merkezi Süreç Denetimi ve 7 bankacılık süreci ile 15 COBIT kontrol hedefinin kapsama alındığı Yönetim Beyanı çalışmaları tamamlanmıştır.

Planlı denetim faaliyetlerinin yanı sıra ihtiyaca istinaden, çeşitli projelere katılım ve Üst Yönetim'in talebi ile bazı danışmanlık çalışmalarının yürütülmesi gibi faaliyetler de 2019 yılı çalışmaları arasında yer almıştır.

Planlanan denetimlerin yanı sıra, İç Denetim Bölümü 2019 yılında çeşitli görüşmelere, projelere katılmış ve gerektiğinde Banka üst yönetiminin talep ettiği bir takım danışmanlık hizmetleri vermiştir.

Uyum ve İç Kontrol Bölümü

Banka'da Uyum ve İç Kontrol Bölümü etkin bir iç kontrol sisteminin kurulması, iç kontrol uygulamalarının eksiksiz bir biçimde yerine getirilmesi, güçlü bir iç kontrol kültürünün yerleştirilmesi ile yasal düzenlemelere ve bununla aykırılık teşkil etmeyen MUFG Grup genel uygulamalarına uyumu hedeflemektedir. Bu amaçla, yasal mevzuat ve banka içi düzenlemelerle ilgili aykırılıklar, sistem ve fonksiyon hataları, insan hatası veya kötü niyet dolayısıyla Banka'nın maddi zarara uğrama veya yasal yaptırımlarla karşı karşıya kalması sonucunu doğurabilecek unsurları gerçekleşmeden tespit edebilmek için önleyici kontrol noktaları belirlemede, gerçekleşen hatalı uygulamaları da tespit edici kontroller kapsamında en kısa sürede belirleyerek oluşabilecek zararların önlenmesine çalışılmaktadır.

MUFG Bank Turkey'de iç kontrol faaliyetleri, görevler ayrılığı ilkesi dikkate alınarak, Uyum ve İç Kontrol Bölümü'ne ait bir fonksiyon olmanın ötesinde Banka'nın tamamına yayılmış bir iş yapma kültürü olarak kabul edilmektedir. İç Kontrol faaliyetlerinin ana hedefleri bankanın varlıklarını korumak, tüm işlemlerin bankacılık yasaları ve düzenlemeleri ve yönetmeliklerine uygun olarak gerçekleştirilmesini ve tüm hesap ve kayıtların doğruluğunu ve güvenilirliğini sağlamaktır. Bu amaçla, Banka'da yayınlanmış olan tüm yönetmelik ve uygulama prosedürlerine değişik seviyelerde kontrol faaliyetleri de eklenmiş olup, yukarıda ifade edilen kontrol kültürünün en alt seviyeden en üste kadar tüm çalışanların günlük faaliyetlerinin bir parçası haline getirilmesi sağlanmıştır.

Uyum ve İç Kontrol Bölümü, bölümlerden bağımsız olarak iç kontrol faaliyetleri gerçekleştirmek suretiyle ikinci seviye bir savunma katmanı oluşturmakta ve bölümlerin birinci seviye savunma katmanını oluşturan bu kontrol faaliyetlerinin dizayn edilmesinde ve sağlıklı çalışmasında da gözetici rol oynamaktadır.

Uyum ve İç Kontrol Bölümü, yukarıda ifade edilen hedefler doğrultusunda iş süreçleri üzerinde bulunması gereken dönemsel kontrolleri merkezi bir yapıda toplayarak takip etmekte ve banka bölümlerinde kritik nitelik taşıyan faaliyetlere ilişkin kontrol eksikliklerini

bütüncül bir yaklaşımla en kısa sürede tespit ederek gerekli aksiyonların alınmasını sağlamaktadır. Söz konusu kontrol faaliyetleri bazı durumlarda doğrudan Uyum ve İç Kontrol Bölümü tarafından gerçekleştirilen 2. Seviye kontroller olabileceği gibi, bazı durumlarda da bölüm içi yapılan 1. Seviye kontrollerin etkinliğinin kontrol edilmesi şeklinde olabilmektedir.

Bankada Uyum ve İç Kontrol Bölümü'nün önleyici kontrol fonksiyonu kapsamında, gerek yeni ürün ve hizmetlerin uygulamaya alınmasından önce, gerekse maddi veya yasal risk yaratma potansiyeli olduğu düşünülen tüm aksiyon ve kararlar, müşteri edinimi, tüm satın alma ve 3. taraflara yapılacak ödemeler de dahil olmak üzere, Banka yönetimince uygulamaya alınmadan önce yasal ve iç düzenlemelere uyumunun sağlanabilmesini teminen Uyum ve İç Kontrol Bölümü'nün görüşü alınmakta ve kontrol edilmektedir. Banka'daki bölümlerin bu uygulamaları aksatmadan sürdürmeleri, gerçekleştirilen iç kontrol faaliyetlerinde de inceleme konusu yapıldığı gibi, banka Yönetim Kurulu onaylı iç yönetmeliklerle de ayrıca güvence altına alınmıştır.

Bunun yanı sıra, bankada Suç Gelirlerinin Aklanmasının ve Terörizmin Finansmanının Önlenmesi ile bu konudaki yasal düzenlemelere ve bu bağlamdaki yaptırımlar gibi uluslararası genel kabul görmüş Ambargolar gibi kural ve prensiplere uyumun kesintisiz olarak kontrol edilebilmesini teminen, farklı sistemsel altyapılar oluşturulmuştur. Bu kapsamda, tüm hesap açılışlarının yasal düzenlemeler ve Banka prensipleri doğrultusunda incelenmesini teminen gerektiği durumlarda risk bazlı yaklaşım açısıyla Uyum Bölümü görüşü alınmasına ek olarak, Banka'da gerçekleştirilen ödemelerin elektronik filtrele tabi tutulması ve filtrele takılan işlemlerin gerçekleşmeden önce hem Operasyon hem de Uyum Bölümü tarafından incelenmesi sağlanmıştır. Ayrıca etkili bir sonradan kontrol yöntemi olarak ve Mali Suçları Araştırma Kurulu düzenlemeleri doğrultusunda, Banka'da gerçekleşen işlemlerin özel bilgisayar yazılımları yardımıyla şüpheli işlem tiyolojileriyle karşılaştırmalı analizlerinin yapılması ve sonuçların ilave kontrol faaliyetlerinin gerçekleştirilebilmesini teminen

İç Sistemlerin İşleyişlerinin Denetim Komitesi Tarafından Değerlendirilmesi

Uyum ve İç Kontrol Bölümü'ne sistematik olarak raporlanması da sağlanmaktadır. Ayrıca, MUFG Bank Turkey'de İnternet Bankacılığı hizmetleri de verilmekte olup, İnternet Bankacılığı'nda erken uyarı mekanizması sağlayan sistem uygulamaları kullanılmaktadır. Bunlara ek olarak Uyum Görevlisi tarafından Banka ile MASAK arasında gereken koordinasyon sağlanmakta, MASAK tarafından Banka'ya iletilen taleplerin ivedilikle yanıtlanması sağlanmaktadır.

MUFG Bank Turkey ve Grup genelinde Uyum ve İç Kontrol konuları ile bunlarla ilgili eğitimlere son derece önem verilmektedir. Uyum ve İç Kontrol Bölümü tarafından özellikle MASAK düzenlemeleri ve uluslararası yaptırımlarla ilgili hususlar başta olmak üzere çeşitli konularda eğitim ve farkındalık faaliyetleri gerçekleştirilmekte ve Grup seviyesinde gerçekleştirilmekte olan eğitimleri değerlendirmektedir. Gerçekleştirilmiş olan eğitimler ve sonuçları gerek MASAK'a gerekse Banka içinde Üst Yönetim'e raporlanmaktadır.

Banka karmaşıklaşan bankacılık sistem ve işlemlerinin etkin bir şekilde kontrol edilmesini ancak yetkin iç kontrol personeliyle mümkün görmektedir. Bu amaçla, Uyum ve İç Kontrol çalışanları gerek bölüm içinde iş başı eğitimlerine tabi tutulmakta gerekse içinde yer alınan MUFG ailesinin yurt dışı eğitim imkânları sıklıkla kullanılarak çalışanların bilgi ve becerilerini artırmak için gerekli eğitim ve bilgilendirme faaliyetleri organize edilmektedir.

Risk Yönetimi Bölümü

Risk Yönetimi Bölümü, Banka'nın maruz kalabileceği tüm riskleri uluslararası standartlar ile uyumlu yöntemleri referans alarak, yerel mevzuata uygun şekilde ölçmek, izlemek ve kontrol altında tutmayı amaçlamaktadır.

Risk Yönetimi Bölümü bünyesinde, kredi riski, operasyonel risk, piyasa riski, likidite riski ve iş sürekliliği yönetimi icra edilmektedir.

Risk Yönetimi politikaları; Risk İştahı, Kredi Riski, Piyasa Riski – Alım Satım Hesapları, Piyasa Riski- Bankacılık Hesapları, Likidite Riski, Operasyonel Risk ve İş Sürekliliği Yönetimi, Ürün Hizmet Risk Yönetimi ve İtibar Riski Politikalarından oluşmaktadır. Risk politikalarında risk ve kontrol süreçlerinde yer alan bölümler ve komitelerin fonksiyonları ve yetkilerine yer verilmiştir.

Risk yönetim sisteminin tasarlanması ve uygulanması, risk yönetimi politika ve prosedürlerinin hazırlanarak yılda en az bir defa gözden geçirilerek güncellenmesi, sermaye yeterliliği hesaplamalarının ve raporlamalarının gerçekleştirilmesi, risk ölçümü ve risk izleme sonuçlarının Yönetim Kurulu, Denetim Komitesi ve Üst Düzey Yönetim'e düzenli olarak raporlanmasının sağlanması, sayısallaştırılabilen risklerin belirlenen limitler dâhilinde kalmasının sağlanması ve bu limitlerin kullanımının izlenmesi, stres testlerinin gerçekleştirilmesi faaliyetleri ve içsel sermaye yeterliliği değerlendirme süreci Risk Yönetimi Bölümü tarafından gerçekleştirilmektedir.

İş sürekliliği yönetimi planları kapsamında, personele iş sürekliliği yönetimi, kriz yönetimi ve felaketten kurtarmaya ilişkin gerekli eğitimler verilerek personelin bilgi sahibi olması sağlanmıştır. Risk Yönetimi Bölümü tarafından yıllık iş sürekliliği planı kapsamında belirlenen tarihlerde iş sürekliliği ve kriz yönetimi testlerinin organizasyonu yapılmaktadır.

a) Kredi Riski

Risk Yönetimi Bölümü, kredi kullandırımları sonrasında kredi geri ödemesi tamamlanıncaya, kredi iptal edilinceye veya aktiften çıkarılınca kadar kredi risklerini izlemekte ve yönetmektedir. Banka, ilgili mevzuat uyarınca kredi müşterilerine kredi değerlilikleri atamakta ve bu amaçla bir kredi derecelendirme sistemi kullanmaktadır. Ayrıca, yasal kredi verme limitleri ile sektörel bazlı yoğunlaşmalar yakından takip edilmektedir.

b) Piyasa Riski

Piyasa Riski Alım Satım Hesabı ve Piyasa Riski Bankacılık Hesabı politikalarında belirlenen limitler dikkate alınarak risk ölçümleri ve günlük limit kontrolleri yapılmakta ve piyasa riski raporları hazırlanarak yasal mercilere raporlanmaktadır. Ayrıca mevzuata uygun şekilde düzenli olarak stres testleri ve senaryo analizleri yapılmaktadır. Piyasa Riski ile ilgili değerler ve göstergeler Aktif Pasif Komitesi'nde paylaşılmaktadır.

c) Operasyonel Risk

Operasyonel risk yönetimi kapsamında Banka'nın operasyonel riskleri tanımlanmakta, ölçülmekte, değerlendirilmekte ve risk azaltıcı önlemler alınmaktadır. Bu kapsamda operasyonel risk kayıpları ve kilit risk göstergeleri izlenmektedir. Bankanın operasyonel riskleri yılda iki defa bütünsel şekilde Risk Yönetimi Bölümü tarafından değerlendirilmektedir. Banka çapında yılda bir kez gerçekleştirilen Kontrol ve Öz Değerlendirme çalışmasının sonuçları üst yönetimle paylaşılmaktadır. Operasyonel risk alanında gerçekleştirilen çalışmalar aylık olarak Risk Komitesi ve çeyrek dönemlerde Denetim Komitesi vasıtası ile Yönetim Kuruluyla paylaşılmaktadır.

d) Likidite Riski

Likidite riski, Yönetim Kurulu'nun onayladığı risk yönetimi politikaları çerçevesinde piyasa koşulları ve Banka bilanço yapısından kaynaklanabilecek olası likidite sıkışıklıklarına karşı gerekli tedbirlerin zamanında ve doğru biçimde alınması için yönetilmektedir. Likidite riski, likidite riski politikasında belirlenen risk seviyeleri ve bankanın nakit akımlarına ilişkin stres senaryoları dikkate alınarak kurumsal bir çerçevede izlenmektedir. Likidite riskine ilişkin raporlar üst yönetim ve Risk Komitesi ile paylaşılmaktadır.

e) İş Sürekliliği Yönetimi

Banka İş Sürekliliği Yönetimi Politikası, Banka'nın faaliyetlerinin devamlılığını tehlikeye düşürebilecek risklerin asgari seviyeye indirilmesini ve olası kesintiler durumunda kritik ürün ve hizmetlerin belirlenen süreler içerisinde işler hale getirilmesini hedeflemektedir. İş sürekliliği yönetimine ilişkin gerekli periyodik test ve tatbikatlar yapılmakta ve personele düzenli eğitimler verilmektedir. İş sürekliliği politikası düzenli olarak gözden geçirilmektedir. İş sürekliliği ve kriz yönetimi ile ilgili uygulamalar aylık bazda Risk Komitesi'nde değerlendirilmektedir. İş Sürekliliği ve Kriz Yönetimi Komitesi, Genel Müdür başkanlığında kriz/felaketi değerlendirmek için gerektiğinde toplanmaktadır.





MUFG BANK TURKEY ANONİM ŐİRKETİ
2019 Hesap Dönemi
Bağlılık Raporu
Mart 2020

1. GİRİŞ

1.1. Dayanak

İşbu Bağlılık raporu ("Bundan böyle "Rapor olarak anılacaktır), TTK'nın "Bağlı ve Hakim Şirketlerin Raporları" başlıklı 199/1 ila 3. maddesi düzenlemeleri uyarınca, bağlı şirket yönetim kurulu için öngörülen yükümlük çerçevesinde hazırlanmıştır. Anılan kanun maddesi hükmü aşağıdaki şekildedir;

"(1) Bağlı şirketin yönetim kurulu, faaliyet yılının ilk üç ayı içinde, şirketin hâkim ve bağlı şirketlerle ilişkileri hakkında bir rapor düzenler. Raporunda, şirketin geçmiş faaliyet yılında hâkim şirketle, hâkim şirkete bağlı bir şirketle, hâkim şirketin yönlendirmesiyle onun ya da ona bağlı bir şirketin yararına yaptığı tüm hukuki işlemlerin ve geçmiş faaliyet yılında hâkim şirketin ya da ona bağlı bir şirketin yararına alınan veya alınmasından kaçınılan tüm diğer önlemlerin açıklaması yapılır. Hukuki işlemlerde edimler ve karşı edimler, önlemlerde, önlemin sebebi ve şirket yönünden yarar ve zararları belirtilir. Zarar denkleştirilmişse, bunun faaliyet yılı içinde fiilen nasıl gerçekleştiği veya şirketin sağladığı hangi menfaatlere ilişkin olarak bir istem hakkı tanındığı ayrıca bildirilir.

....

(3) Yönetim Kurulu raporun sonunda şirketin, hukuki işlemin yapıldığı veya önlemin alındığı veya alınmasından kaçınıldığı anda kendilerince bilinen hâl ve şartlara göre, her bir hukuki işlemde uygun bir karşı edim sağlanıp sağlanmadığını ve alınan veya alınmasından kaçınılan önlemin şirketi zarara uğrattığı veya uğratmadığını açıklar. Şirket zarara uğramışsa, yönetim kurulu ayrıca zararın denkleştirilip denkleştirilmediğini de belirtir. Bu açıklama sadece yıllık faaliyet raporunda yer alır."

1.2. Raporunda Gözetilen İlkeler

İşbu Rapor doğru ve dürüst hesap verme ilkelerine uygun olarak hazırlanmıştır.

1.3. Rapora Esas Dönem

İşbu Rapor, MUFG BANK TURKEY ANONİM ŞİRKETİ'nin ("Şirket") hakim şirketi ve hakim şirketinin diğer bağlı şirketleri ile 2019 hesap döneminde gerçekleştirdiği işlemleri kapsar.

1.4. Rapora Konu İşlemler

Şirketimizin 2019 yılı hesap döneminde topluluk şirketleri ile gerçekleştirdiği hukuki işlemleri aşağıdaki şekilde olup, işbu rapor kapsamında bilgi verilmesi amacıyla açıklamalara konu edilmiştir.

Hukuki İşlemin Yapıldığı Şirket	İşlemin Detayı	Tutar
MUFG Bank, Ltd., London Branch	Rehin konmuş mevduat için ödenen masraf tutarı	5.061.065,32 USD
MUFG Bank, Ltd., London Branch	Rehin konmuş mevduat için ödenen masraf tutarı	1.105.986,26 EUR
MUFG Bank, Ltd., London Branch	IT yönetiminde kullanılan sistemler için gerekli olduğunda yurt dışından sağlanan yıllık destek hizmeti	82.879,31 GBP
MUFG Bank, Ltd., London Branch	Teminata verilen menkul kıymetler işlemi için ödenen komisyon	9.493.152 JPY
MUFG Bank, Ltd., London Branch	Workday uygulama servisi masraf tutarı	5.880,00 USD
MUFG Bank, Ltd., London Branch	Yurt dışından yapılan ziyaretlere ilişkin seyahat masrafı	874,01 GBP
MUFG Bank, Ltd., New York Branch	Taşımacılık işlemlerinde gemi ve taşıtların sorgulanması için kullanılan uygulamaların kullanım bedeline ait masraf tutarı	1.469,50 USD
MUFG BANK, Ltd.	Global kredi başvuru ve kredi derecelendirme sistemi uygulaması için ödenen masraf tutarı	2.925.567 JPY
MUFG BANK, Ltd.	BPO ödeme sistemi kullanım bedeli	925.344 JPY
MUFG BANK, Ltd.	Müşteri işlemlerinde yapılan sorgulamalar için kullanılan Factive, Worldcheck ve FCC uygulamalarının kullanım bedeline ait masraf tutarları	172.276 JPY
MUFG BANK, Ltd.	Global Customer Infrastructure uygulama servisi bakım bedeli	17.220 JPY
MUFG BANK, Ltd.	Kredi ve pazarlama departmanları tarafından grup risk bilgisi edinmek amacıyla kullanılan global zeus programı kullanım bedeli	13.000 JPY
MUFG BANK, Ltd.	Rapport uygulaması için ödenen yıllık kullanım bedeline ait masraf tutarı	4.536 JPY
MUFG BANK, Ltd.	Open portal sistemi yıllık bakım masraf tutarı	2.844 JPY

2. ŞİRKET HAKKINDAKİ GENEL BİLGİLER

2.1. MUFG Bank Turkey Anonim Şirketi

Şirketimiz, İstanbul Ticaret Sicili'ne 855649 sicil numarası ile kayıtlı olup Fatih Sultan Mehmet Mahallesi, Poligon Caddesi, Buyaka 2 Sitesi No: 8B, K. 20-21 34771 Tepeüstü, Ümraniye, İstanbul adresinde, her türlü bankacılık faaliyetinde bulunmak ve Bankacılık Kanunu'nun ilgili maddelerindeki işlemleri yapmak, ayrıca mevzuatın ve Şirket Esas Sözleşmesinin bankalarca yapılmasına ve yürütülmesine olanak sağladığı diğer konularda faaliyet göstermektedir. Şirket, Alemdağ Vergi Dairesi'nin 140 036 1237 vergi numaralı mükellefidir.

Şirketin kullanmakta olduğu iletişim araçlarına ait bilgilere aşağıda yer verilmiştir.

Nev'i	Numarası
Telefon	0216 600 3000
Faks	0216 290 6473

Şirket, anonim şirket olarak kurulmuş olup Bankacılık Düzenleme ve Denetleme Kurulunun 24.09.2013 tarih ve 28755 sayılı resmi gazetede yayınlanan faaliyet lisans izniyle banka olarak faaliyet göstermektedir. Şirket, halka açık değildir.

Şirket'in internet adresi <http://www.tu.bk.mufg.jp/index-tr.html>'dir.

2.2. Şirketin Sermaye ve Organizasyon Yapısı

Şirketin 527.700.000,00-TL tutarındaki sermayesinin tamamı 5411 sayılı Bankacılık Kanunu'nun 7/f maddesi gereğince kuruluşun önce nakden ödenmiş olup, sermaye ortaklarının unvan, pay grubu, pay adedi, pay tutarları ve pay oranlarına ilişkin bilgilere aşağıda yer verilmiştir.

Ortağın Unvanı	Pay Adedi	Pay Tutarı(TL)
MUFG Bank, Ltd.	527.699.996	527.699.996,00
Kozo Taniwaki	1	1,00
Atsushi Yoshida	1	1,00
Tatsuhiko Yanagisawa	1	1,00
Shintaro Kamiya	1	1,00
TOPLAM	527.700.000	527.700.000,00

3. HAKİM VE BAĞLI ŞİRKETLER

3.1. Hakim ve Bağlı Şirketler Hakkında Bilgiler

Şirketin 2019 hesap döneminde hukuki işlem gerçekleştirmiş olduğu hakim şirket ve hakim şirketin diğer bağlı şirketlerine ait bilgiler aşağıdaki tabloda özetlenmiştir.

Unvanı	Vergi Kimlik No.	Adresi	Şirketler Topluluğundaki Konumu
MUFG Bank, Ltd.	8430357946	7-1, Marunouchi 2-chome, Chiyoda-ku, Tokyo 100-8388 Japonya	Hakim Şirket
MUFG Bank, Ltd., Londra	2689255625962	Ropemaker Place, 25 Ropemaker Street, London, EC2Y 9AN, İngiltere	Hakim Şirkete Bağlı Diğer Şirket
Mitsubishi UFJ Financial Group, Inc.	-	7-1, Marunouchi 2-chome, Chiyoda-ku, Tokyo 100-8388 Japonya	Ana Hakim Şirket

4. TOPLULUK ŞİRKETLERİ İLE GERÇEKLEŞTİRİLEN HUKUKİ İŞLEMLER

Topluluk şirketleri ile gerçekleştirilen işlem detayları 1.4. bölümünde sağlanmıştır. Tokyo'daki Genel Merkez dışında, 2019 yılında MUFG Bank Ltd, Londra Şubesi ile anlaşmaya bağlı olarak rehin olarak alınan mevduat için ücret ödemeleri gerçekleşmiştir. Tokyo'da bulunan MUFG Bank Ltd. , Genel Merkez ile 2019 yılına ait sistem ve uygulamalar için ödenen lisans ve ücretler ödemeleri ile ilgili olan işlemlerin toplamı 4.060.787 JPY tutarındadır.

5. ÖNLEMLER

Şirketimizin hakim şirketi ve hakim şirketin diğer bağlı şirketleri ile yukarıda yer verilen işlemler bakımından, Şirketimiz aleyhine sonuçlar doğuracak şekilde alınan veya alınmasından kaçınılan herhangi bir önlem bulunmamaktadır.

Belirtilen bütün hukuki işlemler, taraflar arasında yapılan anlaşmalar ve Transfer Fiyatlandırması kuralları çerçevesinde, şirketler topluluğu dışındaki kişilerle yapılmış gibi benzer usul, esas ve şartlara tabi tutulmuştur. Şirketimizin hakim şirketi veya onun bağlı şirketlerinin girişimi veya çıkarı uyarınca Şirketin zararına hiçbir tedbire başvurulmamıştır.

6. YÖNETİM KURULU BEYANI

Raporda yer verilen hukuki işlemlerin gerçekleştirildiği tarihte bilinen hâl ve şartlara göre, her bir hukuki işlemde uygun bir karşı edim sağlanmıştır. Alınan veya alınmasından kaçınılan bir önlem ve bu çerçevede Şirketimizin zararı bulunmamaktadır.

Şirketimizin hakim şirket ve hakim şirkete bağlı şirketleri ile gerçekleştirdiği hukuki işlemlerin TTK'nın 199. maddesi uyarınca incelenmesi sonucunda gerçekleştirilen tüm işlemlerin tamamen işlemin gerçekleştiği andaki piyasa şartlarına ve emsallere/rayıçlere uygun olarak, üçüncü kişilerle akdedilir gibi yapıldığı anlaşılmaktadır.

MUFG BANK TURKEY ANONİM ŞİRKETİ YÖNETİM KURULU

Ali Vefa Çelik
Başkan/Denetim
Komitesi Üyesi

Hidefumi Yamamura*
Başkan Yardımcısı

Çetin Özbek
Üye/Denetim Komitesi
Başkanı

Nicola Louise Wickes*
Üye/Denetim Komitesi
Üyesi

Masatoshi Ban*
Genel Müdür

Aysun Mercan
Üye

Masashi Kikuta*
Üye

* This Affiliate Report has also been presented in English and I understood, agreed with this Report without any objection.

MUFG BANK TURKEY A.Ş.

31 ARALIK 2019

HESAP DÖNEMİNE AİT DENETİM RAPORU,
KONSOLİDE OLMAYAN FİNANSAL TABLOLAR VE
FİNANSAL TABLOLARA İLİŞKİN DİPNOTLAR



DRT Bağımsız Denetim ve Serbest Muhasebeci Mali Müşavirlik A.Ş.
Maslak no1 Plaza
Eski Büyükdere Caddesi
Maslak Mahallesi No:1
Maslak, Sarıyer 34485
İstanbul, Türkiye

Tel : +90 (212) 366 6000
Fax : +90 (212) 366 6010
www.deloitte.com.tr

Mersis No: 0291001097600016
Ticari Sicil No : 304099

BAĞIMSIZ DENETÇİ RAPORU

MUFG Bank Turkey A.Ş. Genel Kurulu'na

A) Finansal Tabloların Bağımsız Denetimi

1) Görüş

MUFG Bank Turkey A.Ş.'nin , ("Banka") 31 Aralık 2019 tarihli bilançosu ile aynı tarihte sona eren hesap dönemine ait; gelir tablosu, özkaynaklarda muhasebeleştirilen gelir gider kalemlerine ilişkin tablo, özkaynak değişim tablosu ve nakit akış tablosu ile önemli muhasebe politikalarının özeti de dahil olmak üzere finansal tablo dipnotlarından oluşan finansal tablolarını denetlemiş bulunuyoruz.

Görüşümüze göre ilişikteki finansal tablolar, Banka'nın 31 Aralık 2019 tarihi itibarıyla finansal durumunu ve aynı tarihte sona eren hesap dönemine ait finansal performansını ve nakit akışlarını, 1 Kasım 2006 tarihli ve 26333 sayılı Resmi Gazete'de yayımlanan "Bankaların Muhasebe Uygulamalarına ve Belgelerin Saklanması İlişkin Usul ve Esaslar Hakkında Yönetmelik" ve Bankacılık Düzenleme ve Denetleme Kurulu tarafından bankaların hesap ve kayıt düzenine ilişkin yayımlanan diğer düzenlemeler ile Bankacılık Düzenleme ve Denetleme Kurumu (BDDK) genelge ve açıklamaları ve bunlar ile düzenlenmeyen konularda Türkiye Finansal Raporlama Standartları (TFRS) hükümlerini içeren; "BDDK Muhasebe ve Finansal Raporlama Mevzuatı"na uygun olarak tüm önemli yönleriyle gerçeğe uygun bir biçimde sunmaktadır.

2) Görüşün Dayanağı

Yaptığımız bağımsız denetim, BDDK tarafından 2 Nisan 2015 tarihli 29314 sayılı Resmi Gazete'de yayımlanan "Bankaların Bağımsız Denetimi Hakkında Yönetmelik" ve Kamu Gözetimi, Muhasebe ve Denetim Standartları Kurumu (KGG) tarafından yayımlanan Türkiye Denetim Standartları'nın bir parçası olan Bağımsız Denetim Standartları'na (BDS'lere) uygun olarak yürütülmüştür. Bu Standartlar kapsamındaki sorumluluklarımız, raporumuzun *Bağımsız Denetçinin Finansal Tabloların Bağımsız Denetimine İlişkin Sorumlulukları* bölümünde ayrıntılı bir şekilde açıklanmıştır. KGG tarafından yayımlanan *Bağımsız Denetçiler için Etik Kurallar* (Etik Kurallar) ile finansal tabloların bağımsız denetimiyle ilgili mevzuatta yer alan etik hükümlere uygun olarak Banka'dan bağımsız olduğumuzu beyan ederiz. Etik Kurallar ve mevzuat kapsamındaki etiğe ilişkin diğer sorumluluklar da tarafımızca yerine getirilmiştir. Bağımsız denetim sırasında elde ettiğimiz bağımsız denetim kanıtlarının, görüşümüzün oluşturulması için yeterli ve uygun bir dayanak oluşturduğuna inanıyoruz.

3) Kilit Denetim Konuları

Kilit denetim konuları, mesleki muhakememize göre cari döneme ait finansal tabloların bağımsız denetiminde en çok önem arz eden konulardır. Kilit denetim konuları, bir bütün olarak finansal tabloların bağımsız denetimi çerçevesinde ve finansal tablolara ilişkin görüşümüzün oluşturulmasında ele alınmış olup, bu konular hakkında ayrı bir görüş bildirmiyoruz.

Kilit Denetim Konusu	Denetimde bu konu nasıl ele alındı
<p><i>Kredilere ilişkin TFRS 9 çerçevesinde belirlenen değer düşüklüğü</i></p> <p>Kredilere ilişkin değer düşüklüğü yönetim için önemli bir yargı alanıdır. Banka'nın 31 Aralık 2019 tarihli finansal tablolarında aktifte %65 paya sahip olan krediler toplam 7.106.806 bin TL'dir ve buna istinaden ayrılmış olan toplam 39.419 bin TL karşılık bulunmaktadır.</p> <p>Banka, 22 Haziran 2016 tarih ve 29750 sayılı Resmî Gazete'de yayımlanmış olan "Kredilerin Sınıflandırılması ve Bunlar İçin Ayrılacak Karşılıklara İlişkin Usul ve Esaslar Hakkında Yönetmelik" uyarınca 1 Ocak 2018 tarihinden itibaren değer düşüklüğü karşılıklarını TFRS 9 hükümlerine uygun olarak ayırmaya başlamıştır. Bu çerçevede Üçüncü Bölüm II no'lu muhasebe politikasında detaylı açıklanan BDDK'nın ilgili mevzuatı çerçevesinde ayrılan kredi karşılıkları ayırma yöntemi, TFRS 9'un uygulanmaya başlanması ile beklenen kredi zararları modeli uygulanarak değiştirilmiştir. Beklenen kredi zararları tahmini tarafsız, olasılıklara göre ağırlıklandırılmış ve geçmiş olaylar, mevcut şartlar ve gelecekteki ekonomik şartlara ilişkin tahminler hakkında desteklenebilir bilgiler içermelidir.</p> <p>Banka, kredi değer düşüklüğü tutarının hesaplanması sırasında önemli yargı, yorum ve varsayımlar kullanarak kararlar alır. Bu yargı, yorum ve varsayımlar, kredilerdeki beklenen kredi zararlarını ölçmek için uygulanan finansal modellerin geliştirilmesinde kilit öneme sahiptir.</p> <p>TFRS 9'da belirtilen gereklilikleri yerine getirmeme durumu Banka için muhtemel bir risk oluşturmaktadır. Söz konusu risk, değer düşüklüğüne uğrayan kredilerin tespit edilememesi ve ilgili kredi ve alacaklara ilişkin makul değer düşüklüğü karşılığı ayrılmamasıdır. Dolayısıyla, söz konusu krediler ve alacaklara ilişkin değer düşüklüğü kilit denetim konusu olarak değerlendirilmektedir.</p> <p>Finansal tablolardaki krediler ve alacaklar için ayrılan karşılıklara ilişkin bilgiler Bölüm 5 Dipnot 1.6 numaralı dipnotta açıklanmıştır.</p>	<p>Denetim çalışmalarımızın bir parçası olarak aşağıdaki prosedürler gerçekleştirilmiştir:</p> <p>Kredilerin sınıflandırılması ile değer düşüklüğüne uğradığının tespiti ve değer düşüklüğü hesaplamalarına ilişkin Banka'nın uyguladığı kilit kontrollerin tasarımı ve uygulanması ile faaliyet etkinliği değerlendirilerek test edilmiştir. Bu çalışmalarımıza dair prosedürlere bilgi sistemleri uzmanlarımız da katılmıştır.</p> <p>Örneklem finansal araçlar için, yönetimin muhasebe politikasını ve finansal aracın sınıflandırmasını değerlendirmek için ilgili sözleşme şartları okunmuş ve analiz edilmiştir.</p> <p>Kredilerin değer düşüklüğüne uğrayıp uğramadığının tespiti ve alacağın değer düşüklüğü karşılığının zamanında ve standarda uygun olarak tesis edilip edilmediğini saptamak için kredi ve alacaklardan seçtiğimiz örnekleri denetim testlerine tabi tutarak kredi inceleme çalışmaları yapılmıştır.</p> <p>Girdilerin ve varsayımların makul olup olmadığını, varsayımlar arasındaki ilişkiyi ve varsayımların birbirine bağlı ve içlerinde tutarlı olup olmadığını, varsayımların uygun bir şekilde yansıtılıp yansıtılmadığını, piyasa bilgileri ve tahsisatların tüm muhasebe tahminleri dahil olmak üzere diğer varsayımlarla birlikte toplu olarak değerlendirildiğinde makul görünüp görünmediğini dikkate alarak beklenen kredi zararı hesaplamasının her aşaması için yönetim tarafından kullanılan ilgili girdiler ve varsayımlar test edilmiştir.</p> <p>Önemli parametrelerin tamlığını ve doğruluğunu görebilmek için geçmiş zarar verileri test edilmiştir.</p> <p>Modelin, kredi riski özelliklerini paylaşan uygun varlık gruplarına uygulanıp uygulanmadığını ve tarihsel zarar oranlarının, varlıkların maruz kalma dönemleri temsil eden ekonomik şartlar altında gerçekleştiği test edilmiştir.</p> <p>Modelin uygulanmasını sağlayan ilgili girdileri ve beklenen kredi zararı hesaplamasının her aşamasının matematiksel bütünlüğü test edilmiştir.</p>

Deloitte.

	<p>Banka yönetimi ile yapılan görüşmeler çerçevesinde değer düşüklüğü hesaplamalarına dayanak oluşturan temel varsayım ve diğer yargıların makul olup olmadığı değerlendirilmiştir.</p> <p>Model ve varsayımlarla ilgili tüm çalışmalara uzmanlarımız dahil edilmiştir.</p> <p>Banka'nın finansal tablolarında, krediler ve alacaklara ve ilgili değer düşüklüğüne ilişkin TFRS 9 çerçevesinde yer alan dipnotları kontrol edilmiştir.</p>
--	--

4) Yönetimin ve Üst Yönetimden Sorumlu Olanların Finansal Tablolara İlişkin Sorumlulukları

Banka yönetimi; finansal tabloların BDDK Muhasebe ve Finansal Raporlama Mevzuatı'na uygun olarak hazırlanmasından, gerçeğe uygun bir biçimde sunumundan ve hata veya hile kaynaklı önemli yanlışlık içermeyecek şekilde hazırlanması için gerekli gördüğü iç kontrolden sorumludur.

Finansal tabloları hazırlarken yönetim; Banka'nın sürekliliğini devam ettirme kabiliyetinin değerlendirilmesinden, gerektiğinde süreklilikle ilgili hususları açıklamaktan ve Banka'yı tasfiye etme ya da ticari faaliyeti sona erdirmeye niyeti ya da mecburiyeti bulunmadığı sürece işletmenin sürekliliği esasını kullanmaktan sorumludur.

Üst yönetimden sorumlu olanlar, Banka'nın finansal raporlama sürecinin gözetiminden sorumludur.

5) Bağımsız Denetçinin Finansal Tabloların Bağımsız Denetimine İlişkin Sorumlulukları

Bir bağımsız denetimde, biz bağımsız denetçilerin sorumlulukları şunlardır:

Amacımız, bir bütün olarak finansal tabloların hata veya hile kaynaklı önemli yanlışlık içerip içermediğine ilişkin makul güvence elde etmek ve görüşümüzü içeren bir bağımsız denetçi raporu düzenlemektir. BDDK tarafından 2 Nisan 2015 tarihli 29314 sayılı Resmi Gazete'de yayımlanan "Bankaların Bağımsız Denetimi Hakkında Yönetmelik" ve BDS'lere uygun olarak yürütülen bir bağımsız denetim sonucunda verilen makul güvence; yüksek bir güvence seviyesidir ancak, var olan önemli bir yanlışlığın her zaman tespit edileceğini garanti etmez. Yanlışlıklar hata veya hile kaynaklı olabilir. Yanlışlıkların, tek başına veya toplu olarak, finansal tablo kullanıcılarının bu tablolara istinaden alacakları ekonomik kararları etkilemesi makul ölçüde bekleniyorsa bu yanlışlıklar önemli olarak kabul edilir.

BDDK tarafından 2 Nisan 2015 tarihli 29314 sayılı Resmi Gazete'de yayımlanan "Bankaların Bağımsız Denetimi Hakkında Yönetmelik" ve BDS'lere uygun olarak yürütülen bir bağımsız denetimin gereği olarak, bağımsız denetim boyunca mesleki muhakememizi kullanmakta ve mesleki şüpheciliğimizi sürdürmekteyiz. Tarafımızca ayrıca:

- Finansal tablolardaki hata veya hile kaynaklı "önemli yanlışlık" riskleri belirlenmekte ve değerlendirilmekte; bu risklere karşılık veren denetim prosedürleri tasarlanmakta ve uygulanmakta ve görüşümüze dayanak teşkil edecek yeterli ve uygun denetim kanıtı elde edilmektedir. (Hile; muvazaa, sahtekarlık, kasıtlı ihmal, gerçeğe aykırı beyan veya iç kontrol ihlali fiillerini içerebildiğinden, hile kaynaklı önemli bir yanlışlığı tespit edememe riski, hata kaynaklı önemli bir yanlışlığı tespit edememe riskinden yüksektir.)
- Banka'nın iç kontrolünün etkinliğine ilişkin bir görüş bildirmek amacıyla değil ama duruma uygun denetim prosedürlerini tasarlamak amacıyla denetimle ilgili iç kontrol değerlendirilmektedir.
- Yönetim tarafından kullanılan muhasebe politikalarının uygunluğu ile yapılan muhasebe tahminlerinin ve ilgili açıklamaların makul olup olmadığı değerlendirilmektedir.

- Elde edilen denetim kanıtlarına dayanarak, Banka'nın sürekliliğini devam ettirme kabiliyetine ilişkin ciddi şüphe oluşturabilecek olay veya şartlarla ilgili önemli bir belirsizliğin mevcut olup olmadığı hakkında ve yönetimin işletmenin sürekliliği esasını kullanmasının uygunluğu hakkında sonuca varılmaktadır. Önemli bir belirsizliğin mevcut olduğu sonucuna varmamız halinde, raporumuzda, finansal tablolardaki ilgili açıklamalara dikkat çekmemiz ya da bu açıklamaların yetersiz olması durumunda olumlu görüş dışında bir görüş vermemiz gerekmektedir. Vardığımız sonuçlar, bağımsız denetçi raporu tarihine kadar elde edilen denetim kanıtlarına dayanmaktadır. Bununla birlikte, gelecekteki olay veya şartlar Banka'nın sürekliliğini sona erdirebilir.
- Finansal tabloların, açıklamalar dahil olmak üzere, genel sunumu, yapısı ve içeriği ile bu tabloların, temelini oluşturan işlem ve olayları gerçeğe uygun sunumu sağlayacak şekilde yansıtıp yansıtmadığı değerlendirilmektedir.

Diğer hususların yanı sıra, denetim sırasında tespit ettiğimiz önemli iç kontrol eksiklikleri dahil olmak üzere, bağımsız denetimin planlanan kapsamı ve zamanlaması ile önemli denetim bulgularını üst yönetimden sorumlu olanlara bildirmekteyiz.

Bağımsızlığa ilişkin etik hükümlere uygunluk sağladığımızı üst yönetimden sorumlu olanlara bildirmiş bulunmaktayız. Ayrıca bağımsızlık üzerinde etkisi olduğu düşünülebilecek tüm ilişkiler ve diğer hususları ve -varsa- ilgili önlemleri üst yönetimden sorumlu olanlara iletmış bulunmaktayız.

Üst yönetimden sorumlu olanlara bildirilen konular arasından, cari döneme ait finansal tabloların bağımsız denetiminde en çok önem arz eden konuları yani kilit denetim konularını belirlemekteyiz. Mevzuatın konunun kamuya açıklanmasına izin vermediği durumlarda veya konuyu kamuya açıklamanın doğuracağı olumsuz sonuçların, kamuya açıklamanın doğuracağı kamu yararını aşacağına makul şekilde beklendiği oldukça istisnai durumlarda, ilgili hususun bağımsız denetçi raporumuzda bildirilmemesine karar verebiliriz.

B) Mevzuattan Kaynaklanan Diğer Yükümlülüklerle İlişkin Rapor

TTK'nın 402'nci maddesinin dördüncü fıkrası uyarınca; Banka'nın 1 Ocak – 31 Aralık 2019 hesap döneminde defter tutma düzeninin, finansal tablolarının, TTK ile Banka esas sözleşmesinin finansal raporlamaya ilişkin hükümlerine uygun olmadığına dair önemli bir hususa rastlanmamıştır.

TTK'nın 402'nci maddesinin dördüncü fıkrası uyarınca; Yönetim Kurulu tarafımıza denetim kapsamında istenen açıklamaları yapmış ve talep edilen belgeleri vermiştir.

Bu bağımsız denetimi yürütüp sonuçlandıran sorumlu denetçi Yaman Polat'tır.

DRT BAĞIMSIZ DENETİM VE SERBEST MUHASEBECİ MALİ MÜŞAVİRLİK A.Ş.
Member of DELOITTE TOUCHE TOHMATSU LIMITED



Yaman Polat, SMMM
Sorumlu Denetçi

İstanbul 4 Mart 2020

MUFG BANK TURKEY A.Ş.'NİN 31 ARALIK 2019 TARİHİ İTİBARIYLA HAZIRLANAN YIL SONU KONSOLİDE OLMAYAN FİNANSAL RAPORU

Adres : FSM Mahallesi Poligon Caddesi, Buyaka 2 Sitesi, No 8B,Kat 20-21 34771 Tepeüstü Ümraniye/İstanbul
Telefon : (0216) 600 30 00
Faks : (0216) 290 64 73
E- Site : www.tu.bk.mufg.jp
İrtibat E-Posta : mufg.turkey.iletisim@tu.mufg.jp

Bankacılık Düzenleme ve Denetleme Kurumu tarafından düzenlenen “Bankalarca Kamuya Açıklanacak Finansal Tablolar İle Bunlara İlişkin Açıklama ve Dipnotlar Hakkında Tebliğ”e göre hazırlanan yıl sonu konsolide olmayan finansal rapor aşağıda yer alan bölümlerden oluşmaktadır:

1. BANKA HAKKINDA GENEL BİLGİLER
2. BANKA’NIN KONSOLİDE OLMAYAN FİNANSAL TABLOLARI
3. İLGİLİ DÖNEMDE UYGULANAN MUHASEBE POLİTİKALARINA İLİŞKİN AÇIKLAMALAR
4. BANKA’NIN MALİ BÜNYESİNE VE RISK YÖNETİMİNE İLİŞKİN BİLGİLER
5. KONSOLİDE OLMAYAN FİNANSAL TABLOLARA İLİŞKİN AÇIKLAMA VE DİPNOTLAR
6. DİĞER AÇIKLAMALAR
7. BAĞIMSIZ DENETİM RAPORU

Bu raporda yer alan konsolide olmayan finansal tablolar ile bunlara ilişkin açıklama ve dipnotlar, Bankaların Muhasebe Uygulamalarına ve Belgelerin Saklanması İlişkin Usul ve Esaslar Hakkında Yönetmelik, Türkiye Muhasebe Standartları, Türkiye Finansal Raporlama Standartları, bunlara ilişkin ek ve yorumlar ile Bankamız kayıtlarına uygun olarak, aksi belirtilmediği müddetçe **bin Türk Lirası** cinsinden hazırlanmış olup, bağımsız denetime tabi tutulmuş ve ilişikte sunulmuştur.



ALİ VEFA ÇELİK
Yönetim Kurulu Başkanı



ÇETİN ÖZBEK
Denetim Komitesi Başkanı



NİCOLA LOUISE WICKES
Denetim Komitesi Üyesi



MASATOSHİ BAN
Genel Müdür



ATSUSHİ YOSHIDA
Direktör



ÖNDER GÖKALP
Direktör

Bu finansal rapor ile ilgili olarak soruların iletilebileceği yetkili personele ilişkin bilgiler.

Ad-Soyad/Unvan : Melizan ÜZÜLMEZ / Finans Yöneticisi

Tel No. : (0216) 600 30 84

Faks No. : (0216) 290 64 73

BİRİNCİ BÖLÜM

Genel Bilgiler

I.	Banka'nın kuruluş tarihi, başlangıç statüsü, anılan statüde meydana gelen değişiklikleri ihtiva eden tarihesi	63
II.	Banka'nın sermaye yapısı, yönetim ve denetimini doğrudan veya dolaylı olarak tek başına veya birlikte elinde bulunduran ortakları, varsa bu hususlarda yıl içindeki değişiklikler ile dahil olduğu gruba ilişkin açıklama	63
III.	Banka'nın, yönetim kurulu başkan ve üyeleri, denetim komitesi üyeleri ile genel müdür ve yardımcılarının varsa Banka'da sahip oldukları paylara ve sorumluluk alanlarına ilişkin açıklamalar	64
IV.	Banka'da nitelikli pay sahibi olan kişi ve kuruluşlara ilişkin açıklamalar	65
V.	Banka'nın hizmet türü ve faaliyet alanlarını içeren özet bilgi	65
VI.	Diğer bilgiler	65
VII.	Banka ile bağlı ortaklıkları arasında özkaynakların derhal transfer edilmesinin veya borçların geri ödenmesinin önünde mevcut veya muhtemel, fiili veya hukuki engeller	65

İKİNCİ BÖLÜM

Konsolide Olmayan Finansal Tablolar

I.	Bilanço	66-67
II.	Nazım hesaplar tablosu	68
III.	Gelir tablosu	69
IV.	Özkaynaklarda muhasebeleştirilen gelir gider kalemlerine ilişkin tablo	70
V.	Özkaynak değişim tablosu	71
VI.	Nakit akış tablosu	72
VII.	Kar dağıtım tablosu	73

ÜÇÜNCÜ BÖLÜM

Muhasebe Politikaları

I.	Sunum esaslarına ilişkin açıklamalar	74
II.	Finansal Araçlara ilişkin açıklamalar	75-77
III.	Finansal araçların kullanım stratejisi ve yabancı para cinsinden işlemlere ilişkin açıklamalar	78
IV.	İştirak ve bağlı ortaklıklara ilişkin açıklamalar	78
V.	Vadeli işlem ve opsiyon sözleşmeleri ile türev ürünlerine ilişkin açıklamalar	78
VI.	Faiz gelir ve giderine ilişkin açıklamalar	79
VII.	Ücret ve komisyon gelir ve giderlerine ilişkin açıklamalar	79
VIII.	Finansal varlıklarda değer düşüklüğüne ilişkin açıklamalar	79
IX.	Finansal araçların netleştirilmesine ilişkin açıklamalar	79
X.	Satış ve geri alış anlaşmaları ve menkul değerlerin ödünç verilmesi işlemlerine ilişkin açıklamalar	80
XI.	Satış amaçlı elde tutulan ve durdurulan faaliyetlere ilişkin duran varlıklar ile bu varlıklara ilişkin borçlar hakkında açıklamalar	80
XII.	Şerefiye ve diğer maddi olmayan duran varlıklara ilişkin açıklamalar	80
XIII.	Maddi duran varlıklara ilişkin açıklamalar	81
XIV.	Kiralama işlemlerine ilişkin açıklamalar	81
XV.	Karşılıklar ve koşullu yükümlülükler ile ilişkin açıklamalar	81
XVI.	Koşullu varlıklara ilişkin açıklamalar	82
XVII.	Çalışanların haklarına ilişkin yükümlülükler ile ilişkin açıklamalar	82
XVIII.	Vergi uygulamalarına ilişkin açıklamalar	82-83
XIX.	Borçlanmalara ilişkin ilave açıklamalar	84
XX.	İhraç edilen hisse senetlerine ilişkin açıklamalar	84
XXI.	Aval ve kabullere ilişkin açıklamalar	84
XXII.	Devlet teşviklerine ilişkin açıklamalar	84
XXIII.	Raporlamanın bölümlenmeye göre yapılmasına ilişkin açıklamalar	84
XXIV.	Sınıflandırmalar	84
XXV.	TFRS 16 Kiralamalar Standardına İlişkin Açıklamalar	84-85
XXVI.	Diğer hususlara ilişkin açıklamalar	85

DÖRDÜNCÜ BÖLÜM

Mali Bünye ve Risk Yönetimine İlişkin Bilgiler

I.	Özkaynak kalemlerine ilişkin açıklamalar	86-92
II.	Kredi riskine ilişkin açıklamalar	93-99
III.	Kur riskine ilişkin açıklamalar	100-101
IV.	Faiz oranı riskine ilişkin açıklamalar	102-105
V.	Hisse senedi pozisyon riskine ilişkin açıklamalar	106
VI.	Likidite riskine ilişkin açıklamalar	106-111
VII.	Kaldıraç oranına ilişkin açıklamalar	112
VIII.	Finansal varlık ve borçların gerçeğe uygun değeri ile gösterilmesine ilişkin açıklamalar	113
IX.	Gerçeğe uygun değer ölçümünün sınıflandırılması	113
X.	Başkaları nam ve hesabına yapılan işlemler, inanca dayalı işlemlere ilişkin açıklamalar	113
XI.	Risk yönetimine ilişkin açıklamalar	114-126
XII.	Raporlamanın bölümlenmeye göre yapılmasına ilişkin açıklamalar	127
XIII.	Ücretlendirme politikalarına ilişkin açıklamalar	128-129

BEŞİNCİ BÖLÜM

Konsolide Olmayan Finansal Tablolara İlişkin Açıklama ve Dipnotlar

I.	Bilançonun aktif hesaplarına ilişkin açıklama ve dipnotlar	130-137
II.	Bilançonun pasif hesaplarına ilişkin açıklama ve dipnotlar	138-144
III.	Nazım hesaplara ilişkin açıklama ve dipnotlar	145-147
IV.	Gelir tablosuna ilişkin açıklama ve dipnotlar	148-152
V.	Özkaynak değişim tablosuna ilişkin açıklama ve dipnotlar	152
VI.	Nakit akış tablosuna ilişkin açıklama ve dipnotlar	153
VII.	Banka'nın dahil olduğu risk grubuna ilişkin açıklamalar	154-155
VIII.	Banka'nın yurtiçi, yurtdışı, kıyı bankacılığı bölgelerindeki şube veya iştirakler ile yurtdışı temsilciliklerine ilişkin açıklamalar	156
IX.	Bilanço sonrası hususlar	156

ALTINCI BÖLÜM

Diğer Açıklamalar

I.	Diğer Açıklamalar	157
----	-------------------	-----

YEDİNCİ BÖLÜM

Bağımsız Denetim Raporu

I.	Bağımsız denetim raporuna ilişkin olarak açıklanması gereken hususlar	157
II.	Bağımsız denetçi tarafından hazırlanan açıklama ve dipnotlar	157

MUFG BANK TURKEY A.Ş.

1 OCAK – 31 ARALIK 2019 HESAP DÖNEMİNE AİT FİNANSAL TABLOLARA İLİŞKİN AÇIKLAMA VE DİPNOTLAR

(Tutarlar aksi belirtilmedikçe Bin Türk Lirası (“TL”) olarak belirtilmiştir.)

BİRİNCİ BÖLÜM

GENEL BİLGİLER

I. Banka'nın kuruluş tarihi, başlangıç statüsü, anılan statüde meydana gelen değişiklikleri ihtiva eden tarihçesi

MUFG Bank Turkey A.Ş. (“Banka”), 1986 yılında MUFG Bank, Ltd.’nin açılan temsilcilik bürosu aracılığıyla Türkiye’de temsilcilik faaliyeti göstermeye başlamıştır. Banka’ya Bankacılık Düzenleme ve Denetleme Kurulu’nun 20 Aralık 2012 tarih ve 5108 sayılı kararı ile Türkiye’de mevduat bankası kurması için izin verilmiştir. Bankacılık Düzenleme ve Denetleme Kurulu’nun 24 Eylül 2013 tarih ve 28775 sayılı Resmi Gazete’de yayımlanan, 19 Eylül 2013 tarih ve 5520 sayılı Kararı ile Banka’ya faaliyet izni verilmiş, Türkiye’de kurulmuş yabancı sermayeli bankalar grubunda 28 Kasım 2013 tarihi itibarıyla faaliyetlerine başlamıştır. Eski ünvanı Bank of Tokyo-Mitsubishi UFJ Turkey A.Ş. olan Banka’nın adının 16 Kasım 2017 tarihli Yönetim Kurulu Kararı ile MUFG Bank Turkey A.Ş. olarak değiştirilmesi işlemlerinin başlanmasına karar verilmiş ve 2 Nisan 2018 tarihinde Banka adı MUFG Bank Turkey A.Ş. olarak değiştirilmiştir.

II. Banka'nın sermaye yapısı, yönetim ve denetimini doğrudan veya dolaylı olarak tek başına veya birlikte elinde bulunduran ortakları, varsa bu hususlarda yıl içindeki değişiklikler ile dahil olduğu gruba ilişkin açıklama

1 Ocak 2006 tarihinde Tokyo-Mitsubishi, Ltd. ve UFJ Ltd. Bankalarının birleşmesiyle kurulan Bank of Tokyo-Mitsubishi UFJ Ltd, gerek Japonya, gerekse uluslararası finans piyasalarında 100 yılı aşkın tecrübeye sahip olan her iki banka, büyüyen müşteri tabanının ihtiyaçlarını hızlı ve etkin bir şekilde karşılayabilecek kaynaklara sahiptir. 1 Nisan 2018’de “The Bank of Tokyo-Mitsubishi UFJ, Ltd.’nin ticari banka unvanı MUFG Bank, Ltd. (MUFG Bank) olarak değiştirilmiştir.

MUFG Bank Japonya’da sayısı 750’i aşan şube ağına sahiptir. Yurtdışında ise dünyanın finansal ve ticari açıdan önde gelen 79 merkezinde şubesi bulunmaktadır. MUFG Bank kurumlara, hükümetlere ve bireysel müşterilerine kapsamlı finansal ürün ve hizmet seçeneklerini sunmanın yanı sıra, yurtdışı şube ve iştirakleri aracılığıyla ticari ve yatırım bankacılığı ile yatırım danışmanlığı alanlarında geniş yelpazeli ürün ve hizmetler sağlamaktadır. Banka, entegre bir birim olarak müşterilerinin tüm finansal ihtiyaçlarına kapsamlı ve esnek bir şekilde cevap veren Mitsubishi UFJ Financial Group Inc.’nin (MUFG) ticari bankacılık alanındaki ana koludur.

MUFG BANK TURKEY A.Ş.**1 OCAK – 31 ARALIK 2019 HESAP DÖNEMİNE AİT KONSOLİDE OLMAYAN FİNANSAL TABLOLARA İLİŞKİN AÇIKLAMA VE DİPNOTLAR**

(Tutarlar aksi belirtilmedikçe Bin Türk Lirası (“TL”) olarak belirtilmiştir.)

GENEL BİLGİLER (Devamı)**III. Banka'nın, yönetim kurulu başkan ve üyeleri, denetim komitesi üyeleri ile genel müdür ve yardımcılarının varsa Banka'da sahip oldukları paylara ve sorumluluk alanlarına ilişkin açıklamalar**

Görevi	Adı Soyadı	Görevi	Göreve Atanma Tarihi	Öğrenim Durumu	İş Tecrübesi
Yönetim Kurulu Başkanı	Ali Vefa Çelik	Yönetim Kurulu Başkanı Yönetim Kurulu Üyesi Kurumsal Yönetim Komitesi Bşk. Ücretlendirme Komitesi Bşk.	16.02.2016 26.06.2013 16.02.2016 16.02.2016	Yüksek Lisans	41 Yıl
Yönetim Kurulu Başkan Yardımcısı	Hidefumi Yamamura	Yönetim Kurulu Başkan Yardımcısı Ücretlendirme Komitesi Üyesi	16.10.2018 19.12.2018	Lisans	26 Yıl
Yönetim Kurulu Üyesi/ Genel Müdür	Masatoshi Ban	Yönetim Kurulu Üyesi Genel Müdür Kurumsal Yönetim Komitesi Üyesi	10.05.2019 10.05.2019 22.05.2019	Lisans	26 Yıl
Yönetim Kurulu Üyesi	Çetin Özbek	Yönetim Kurulu Üyesi Denetim Komitesi Başkanı	29.12.2015 16.02.2016	Lisans	32 Yıl
Yönetim Kurulu Üyesi	Aysun Mercan	Yönetim Kurulu Üyesi	29.12.2015	Yüksek Lisans	37 Yıl
Yönetim Kurulu Üyesi	Masashi Kikuta	Yönetim Kurulu Üyesi	28.03.2019	Lisans	26 Yıl
Yönetim Kurulu Üyesi	Nicola Louise Wickes	Yönetim Kurulu Üyesi Denetim Komitesi Üyesi	03.07.2019 03.07.2019	Yüksek Lisans	32 Yıl
Genel Müdür Yardımcısı	Hülya Eroğlu	Operasyon, Bilgi Teknolojileri İnsan Kaynakları ve Genel Hizmetler'den Sorumlu GMY	19.07.2018	Lisans	34 Yıl
Genel Müdür Yardımcısı	Kozo Taniwaki	Hazine, Kurumsal Bankacılık 1 ve İşlem Bankacılığı'ndan sorumlu GMY	25.07.2019	Lisans	22 Yıl

Yukarıda belirtilen kişilerin Banka'da sahip olduğu önemli pay bulunmamaktadır.

MUFG BANK TURKEY A.Ş.

1 OCAK – 31 ARALIK 2019 HESAP DÖNEMİNE AİT KONSOLİDE OLMAYAN FİNANSAL TABLOLARA İLİŞKİN AÇIKLAMA VE DİPNOTLAR

(Tutarlar aksi belirtilmedikçe Bin Türk Lirası ("TL") olarak belirtilmiştir.)

GENEL BİLGİLER (Devamı)

IV. Banka'da nitelikli pay sahibi olan kişi ve kuruluşlara ilişkin açıklamalar

Ad Soyad/ Ticari Unvan	Pay		Ödenmiş Paylar (Nominal)	Ödenmemiş Paylar
	Tutarları (Nominal)	Pay Oranları		
MUFG Bank Ltd.	527,700	%100	527,700	-

V. Banka'nın hizmet türü ve faaliyet alanlarını içeren özet bilgi

Genel Müdürlüğü İstanbul'da olan Banka, 31 Aralık 2019 itibarıyla 78 çalışanı (31 Aralık 2018: 75) ile kurumsal bankacılık alanında, Bankacılık Kanunu'nun 4. Maddesi kapsamında izin verilmiş tüm faaliyetleri yapabilecek şekilde örgütlenmiştir.

VI. Diğer bilgiler

Banka'nın Ticaret Unvanı:	MUFG Bank Turkey A.Ş.
Banka'nın Genel Müdürlüğü'nün Adresi:	FSM Mahallesi Poligon Caddesi, Buyaka 2 Sitesi, No 8B, Kat 20-21 34771 Tepeüstü Ümraniye/İstanbul
Banka'nın Telefon ve Faks Numaraları:	Telefon: (0216) 600 30 00 Faks : (0216) 290 64 73
Banka'nın Elektronik Site Adresi:	www.tu.bk.mufg.jp
Banka'nın Elektronik Posta Adresi:	mufg.turkey.iletisim@tu.mufg.jp
Raporlama Dönemi:	1 Ocak 2019 – 31 Aralık 2019

Finansal tablolar ile bunlara ilişkin açıklama ve dipnotlarda yer alan bilgiler aksi belirtilmedikçe Bin Türk Lirası olarak hazırlanmıştır.

VII. Banka ile bağlı ortaklıkları arasında özkaynakların derhal transfer edilmesinin veya borçların geri ödenmesinin önünde mevcut veya muhtemel, fiili veya hukuki engeller

Bulunmamaktadır.

İKİNCİ BÖLÜM
Konsolide Olmayan Finansal Tablolar

MUFG BANK TURKEY A.Ş							
31 Aralık 2019 Tarihi İtibarıyla Bilanço (Finansal Durum Tablosu)							
AKTİF KALEMLER	Dipnot	BİN TÜRK LİRASI			BİN TÜRK LİRASI		
		BAĞIMSIZ DENETİMDEN GEÇMİŞ			BAĞIMSIZ DENETİMDEN GEÇMİŞ		
		CARİ DÖNEM			ÖNCEKİ DÖNEM		
		31.12.2019			31.12.2018		
	TP	YP	Toplam	TP	YP	Toplam	
I. FİNANSAL VARLIKLAR (Net)		454,896	3,221,929	3,676,825	1,863,795	4,264,784	6,128,579
1.1 Nakit ve Nakit Benzerleri		452,013	3,209,957	3,661,970	1,836,559	4,140,415	5,976,974
1.1.1 Nakit Değerler ve Merkez Bankası	(5.1.1)	68,186	2,435,507	2,503,693	260,049	3,213,617	3,473,666
1.1.2 Bankalar	(5.1.3)	384,321	774,450	1,158,771	1,577,315	926,798	2,504,113
1.1.3 Para Pivasslarından Alacaklar		-	-	-	-	-	-
1.1.4 Beklenen Zarar Karşılıkları (-)	(5.1.5)	494	-	494	805	-	805
1.2 Gerçeğe Uygun Değer Farkı Kar Zarara Yansıtılan Finansal Varlıklar		-	-	-	-	-	-
1.2.1 Devlet Borçlanma Senetleri		-	-	-	-	-	-
1.2.2 Sermayede Payı Temsil Eden Menkul Değerler		-	-	-	-	-	-
1.2.3 Diğer Finansal Varlıklar		-	-	-	-	-	-
1.3 Gerçeğe Uygun Değer Farkı Diğer Kapsamlı Gelire Yansıtılan Finansal Varlıklar		-	-	-	-	-	-
1.3.1 Devlet Borçlanma Senetleri		-	-	-	-	-	-
1.3.2 Sermayede Payı Temsil Eden Menkul Değerler		-	-	-	-	-	-
1.3.3 Diğer Finansal Varlıklar		-	-	-	-	-	-
1.4 Türev Finansal Varlıklar	(5.1.2)	2,883	11,972	14,855	27,236	124,369	151,605
1.4.1 Türev Finansal Varlıkların Gerçeğe Uygun Değer Farkı Kar Zarara Yansıtılan Kısmı		2,883	11,972	14,855	27,236	124,369	151,605
1.4.2 Türev Finansal Varlıkların Gerçeğe Uygun Değer Farkı Diğer Kapsamlı Gelire Yansıtılan Kısmı		-	-	-	-	-	-
II. İTFA EDİLMİŞ MALİYETİ İLE ÖLÇÜLEN FİNANSAL VARLIKLAR (Net)		750,082	6,317,305	7,067,387	1,934,973	7,588,713	9,523,686
2.1 Krediler	(5.1.6)	789,501	6,317,305	7,106,806	1,949,783	7,588,713	9,538,496
2.2 Kiralama İşlemlerinden Alacaklar		-	-	-	-	-	-
2.3 Faktoring Alacakları		-	-	-	-	-	-
2.4 İtfa Edilmiş Maliyeti ile Ölçülen Finansal Varlıklar		-	-	-	-	-	-
2.4.1 Devlet Borçlanma Senetleri		-	-	-	-	-	-
2.4.2 Diğer Finansal Varlıklar		-	-	-	-	-	-
2.5 Beklenen Zarar Karşılıkları (-)	(5.1.6)	39,419	-	39,419	14,810	-	14,810
III. SATIS AMAÇLI ELDE TUTULAN VE DURDURULAN FAALİYETLERE İLİŞKİN DURAN VARLIKLAR (Net)		-	-	-	-	-	-
3.1 Satis Amacı		-	-	-	-	-	-
3.2 Durdurulan Faaliyetlere İlişkin		-	-	-	-	-	-
IV. ORTAKLIK YATIRIMLARI		-	-	-	-	-	-
4.1 İştirakler (Net)		-	-	-	-	-	-
4.1.1 Özkaynak Yöntemine Göre Değerlenenler		-	-	-	-	-	-
4.1.2 Konsolide Edilmeyenler		-	-	-	-	-	-
4.2 Bağlı Ortaklıklar (Net)		-	-	-	-	-	-
4.2.1 Konsolide Edilmeyen Matî Ortaklıklar		-	-	-	-	-	-
4.2.2 Konsolide Edilmeyen Matî Olmayan Ortaklıklar		-	-	-	-	-	-
4.3 Birlikte Kontrol Edilen Ortaklıklar (İş Ortaklıkları) (Net)		-	-	-	-	-	-
4.3.1 Özkaynak Yöntemine Göre Değerlenenler		-	-	-	-	-	-
4.3.2 Konsolide Edilmeyenler		-	-	-	-	-	-
V. MADDİ DURAN VARLIKLAR (Net)		6,879	-	6,879	1,551	-	1,551
VI. MADDİ OLMAYAN DURAN VARLIKLAR (Net)		7,083	-	7,083	7,106	-	7,106
6.1 Şerefiye		7,083	-	7,083	7,106	-	7,106
6.2 Diğer		-	-	-	-	-	-
VII. YATIRIM AMAÇLI GAYRİMENKULLER (Net)		-	-	-	-	-	-
VIII. CARİ VERGİ VARLIĞI		-	-	-	-	-	-
IX. ERTELENMİŞ VERGİ VARLIĞI		16,070	-	16,070	11,749	-	11,749
X. DİĞER AKTİFLER	(5.1.18)	36,788	66,762	103,550	6,561	30,278	36,839
AKTİF TOPLAMI		1,271,798	9,605,996	10,877,794	3,825,735	11,883,775	15,709,510

İlişkietki açıklama ve dipnotlar bu finansal tabloların tamamlayıcı bir unsurudur.

MUFU BANK TURKEY A.Ş
31 Aralık 2019 Tarihi İtibarıyla Bilanço (Finansal Durum Tablosu)

YÜKÜMLÜLÜKLER	Dipnot	BİN TÜRK LİRASI			BİN TÜRK LİRASI		
		BAĞIMSIZ DENETİMDEN GEÇMİŞ			BAĞIMSIZ DENETİMDEN GEÇMİŞ		
		CARİ DÖNEM			ÖNCEKİ DÖNEM		
		TP	YP	Toplam	TP	YP	Toplam
I. MEVDUAT	(5.2.1)	545,720	3,862,291	4,408,011	699,944	5,227,932	5,927,876
II. ALINAN KREDİLER	(5.2.3)	57,993	5,295,814	5,353,807	100,314	8,595,377	8,695,691
III. PARA PİYASALARINA BORÇLAR		-	-	-	-	-	-
IV. HIRAÇ EDİLEN MENKUL KIYMETLER (Net)		-	-	-	-	-	-
4.1 Bonolar		-	-	-	-	-	-
4.2 Varlığın Dayalı Menkul Kıymetler		-	-	-	-	-	-
4.3 Tahviller		-	-	-	-	-	-
V. FONLAR		-	-	-	-	-	-
5.1 Müstakrizlerin Fonları		-	-	-	-	-	-
5.2 Diğer		-	-	-	-	-	-
VI. GERÇEĞE UYGUN DEĞER FARKI KAR ZARARA YANSITILAN FİNANSAL YÜKÜMLÜLÜKLER		-	-	-	-	-	-
VII. TÜREV FİNANSAL YÜKÜMLÜLÜKLER	(5.2.2)	4,509	28,489	33,998	6,029	150,611	156,640
7.1 Türev Finansal Yükümlülüklerin Gerçeğe Uygun Değer Farkı Kar Zarara Yansıtılan Kısmı		4,509	28,489	32,998	6,029	150,611	156,640
7.2 Türev Finansal Yükümlülüklerin Gerçeğe Uygun Değer Farkı Diğer Kapsamlı Gelire Yansıtılan Kısmı		-	-	-	-	-	-
VIII. FAKTORİNG YÜKÜMLÜLÜKLERİ		-	-	-	-	-	-
IX. KİRALAMA İŞLEMLERİNDEN YÜKÜMLÜLÜKLER (Net)	(5.2.6)	4,651	-	4,651	-	-	-
X. KARŞILIKLAR	(5.2.8)	15,312	-	15,312	11,519	-	11,519
10.1 Yeniden Yapılanma Karşılığı		-	-	-	-	-	-
10.2 Çalışan Hakları Karşılığı		11,795	-	11,795	8,394	-	8,394
10.3 Sigorta Teknik Karşılıkları (Net)		-	-	-	-	-	-
10.4 Diğer Karşılıklar		3,517	-	3,517	3,125	-	3,125
XI. CARİ VERGİ BORCU	(5.2.9)	16,006	-	16,006	46,009	-	46,009
XII. ERTELENMİŞ VERGİ BORCU		-	-	-	-	-	-
XIII. SATIŞ AMAÇLI ELDE TUTULAN VE DURDURULAN FAALİYETLERE İLİŞKİN DURAN VARLIK BORÇLARI		-	-	-	-	-	-
13.1 Satış Amaçlı		-	-	-	-	-	-
13.2 Durdurulan Faaliyetlere İlişkin		-	-	-	-	-	-
XIV. SERMAYE BENZERİ BORÇLANMA ARAÇLARI		-	-	-	-	-	-
14.1 Krediler		-	-	-	-	-	-
14.2 Diğer Borçlanma Araçları		-	-	-	-	-	-
XV. DİĞER YÜKÜMLÜLÜKLER		18,465	34	18,499	20,079	2,494	22,573
XVI. ÖZKAYNAKLAR	(5.2.12)	1,028,510	-	1,028,510	849,202	-	849,202
16.1 Ödenmiş Sermaye		527,700	-	527,700	527,700	-	527,700
16.2 Sermaye Yedekleri		-	-	-	-	-	-
16.2.1 Hisse Senedi İhraç Primleri		-	-	-	-	-	-
16.2.2 Hisse Senedi İptal Karları		-	-	-	-	-	-
16.2.3 Diğer Sermaye Yedekleri		-	-	-	-	-	-
16.3 Kar veya Zararda Yeniden Sınıflandırılmayacak Birikmiş Diğer Kapsamlı Gelirler veya Giderler		(6)	-	(6)	7	-	7
16.4 Kar veya Zararda Yeniden Sınıflandırılacak Birikmiş Diğer Kapsamlı Gelirler veya Giderler		-	-	-	-	-	-
16.5 Kar Yedekleri		14,936	-	14,936	7,147	-	7,147
16.5.1 Yasal Yedekler		14,936	-	14,936	7,147	-	7,147
16.5.2 Statü Yedekleri		-	-	-	-	-	-
16.5.3 Olağanüstü Yedekler		-	-	-	-	-	-
16.5.4 Diğer Kar Yedekleri		-	-	-	-	-	-
16.6 Kar veya Zarar		485,880	-	485,880	314,348	-	314,348
16.6.1 Geçmiş Yıllar Kar veya Zarar		306,559	-	306,559	158,572	-	158,572
16.6.2 Dönem Net Kar veya Zarar		179,321	-	179,321	155,776	-	155,776
YÜKÜMLÜLÜKLER TOPLAMI		1,691,166	9,186,628	10,877,794	1,733,096	13,976,414	15,709,510

İlişkitedeki açıklama ve dipnotlar bu finansal tabloların tamamlayıcı bir unsurudur.

MUFG BANK TURKEY A.Ş**31 Aralık 2019 Tarihinde Sona Eren Hesap Dönemine Ait Gelir Tablosu**

GELİR VE GİDER KALEMLERİ	Dipnot	BİN TÜRK LİRASI	BİN TÜRK LİRASI
		BAĞIMSIZ DENETİMDEN GEÇMİŞ	BAĞIMSIZ DENETİMDEN GEÇMİŞ
		CARİ DÖNEM	ÖNCEKİ DÖNEM
		1.01.2019	1.01.2018
		31.12.2019	31.12.2018
I. FAİZ GELİRLERİ	(5.4.1)	725,644	843,893
1.1 Kredilerden Alınan Faizler		433,423	646,539
1.2 Zorunlu Karşılıklardan Alınan Faizler		27,764	34,536
1.3 Bankalardan Alınan Faizler		257,882	162,818
1.4 Para Piyasası İşlemlerinden Alınan Faizler		6,514	-
1.5 Menkul Değerlerden Alınan Faizler		-	-
1.5.1 Gerçeğe Uygun Değer Farkı Kar Zarara Yansıtılanlar		-	-
1.5.2 Gerçeğe Uygun Değer Farkı Diğer Kapsamlı Gelire Yansıtılanlar		-	-
1.5.3 İtfa Edilmiş Maliyeti İle Ölçülenler		-	-
1.6 Finansal Kiralama Faiz Gelirleri		-	-
1.7 Diğer Faiz Gelirleri		61	-
II. FAİZ GİDERLERİ (-)	(5.4.2)	364,373	284,954
2.1 Mevduata Verilen Faizler		246,012	163,706
2.2 Kullanılan Kredilere Verilen Faizler		116,054	121,225
2.3 Para Piyasası İşlemlerine Verilen Faizler		1,578	23
2.4 İhraç Edilen Menkul Kıymetlere Verilen Faizler		-	-
2.5 Kiralama Faiz giderleri		726	-
2.6 Diğer Faiz Giderleri		3	-
III. NET FAİZ GELİRİ/GİDERİ (I - II)		361,271	558,939
IV. NET ÜCRET VE KOMİSYON GELİRLERİ/GİDERLERİ		8,572	(9,736)
4.1 Alınan Ücret ve Komisyonlar		52,812	30,863
4.1.1 Gayri Nakdi Kredilerden		3,366	1,963
4.1.2 Diğer		49,446	28,900
4.2 Verilen Ücret ve Komisyonlar (-)		44,240	40,599
4.2.1 Gayri Nakdi Kredilere		-	-
4.2.2 Diğer		44,240	40,599
V. TEMETTÜ GELİRLERİ	(5.4.3)	-	-
VI. TİCARİ KAR/ZARAR (Net)	(5.4.4)	(31,652)	(262,984)
6.1 Sermaye Piyasası İşlemleri Kârı/Zararı		-	-
6.2 Türev Finansal İşlemlerden Kâr/Zarar		117,556	707,764
6.3 Kambiyo İşlemleri Kârı/Zararı		(149,208)	(970,748)
VII. DİĞER FAALİYET GELİRLERİ	(5.4.5)	1,741	810
VIII. FAALİYET BRÜT KÂRI (III+IV+V+VI+VII)		339,932	287,029
IX. BEKLENEN ZARAR KARŞILIKLARI GİDERLERİ (-)	(5.4.6)	25,870	10,199
X. DİĞER KARŞILIK GİDERLERİ (-)	(5.4.6)	8,829	7,432
XI. PERSONEL GİDERLERİ (-)		36,243	30,878
XII. DİĞER FAALİYET GİDERLERİ (-)	(5.4.7)	35,745	40,384
XIII. NET FAALİYET KÂRI/ZARARI (VIII-IX-X-XI-XII)		233,245	198,136
XIV. BİRLEŞME İŞLEMİ SONRASINDA GELİR OLARAK KAYDEDİLEN FAZLALIK TUTARI		-	-
XV. ÖZKAYNAK YÖNTEMİ UYGULANAN ORTAKLIKLARDAN KÂR/ZARAR		-	-
XVI. NET PARASAL POZİSYON KÂRI/ZARARI		-	-
XVII. SÜRDÜRÜLEN FAALİYETLER VERGİ ÖNCESİ K/Z (XIII+...+XVI)		233,245	198,136
XVIII. SÜRDÜRÜLEN FAALİYETLER VERGİ KARŞILIĞI (±)	(5.4.9)	53,924	42,360
18.1 Cari Vergi Karşılığı		58,242	39,374
18.2 Ertelemiş Vergi Gider Etkisi (+)		-	2,986
18.3 Ertelemiş Vergi Gelir Etkisi (-)		4,318	-
XIX. SÜRDÜRÜLEN FAALİYETLER DÖNEM NET K/Z (XVII±XVIII)	(5.4.10)	179,321	155,776
XX. DURDURULAN FAALİYETLERDEN GELİRLER		-	-
20.1 Satış Amaçlı Eldede Tutulan Duran Varlık Gelirleri		-	-
20.2 İştirak, Bağlı Ortaklık ve Birlikte Kontrol Edilen Ortaklıklar (İş Ort.) Satış Karları		-	-
20.3 Diğer Durdurulan Faaliyet Gelirleri		-	-
XXI. DURDURULAN FAALİYETLERDEN GİDERLER (-)		-	-
21.1 Satış Amaçlı Eldede Tutulan Duran Varlık Giderleri		-	-
21.2 İştirak, Bağlı Ortaklık ve Birlikte Kontrol Edilen Ortaklıklar (İş Ort.) Satış Zararları		-	-
21.3 Diğer Durdurulan Faaliyet Giderleri		-	-
XXII. DURDURULAN FAALİYETLER VERGİ ÖNCESİ K/Z (XX-XXI)		-	-
XXIII. DURDURULAN FAALİYETLER VERGİ KARŞILIĞI (±)		-	-
23.1 Cari Vergi Karşılığı		-	-
23.2 Ertelemiş Vergi Gider Etkisi (+)		-	-
23.3 Ertelemiş Vergi Gelir Etkisi (-)		-	-
XXIV. DURDURULAN FAALİYETLER DÖNEM NET K/Z (XXII±XXIII)		-	-
XXV. DÖNEM NET KÂRI/ZARARI (XIX+XXIV)	(5.4.11)	179,321	155,776
Hisse Başına Kâr / Zarar			

İlişkideki açıklama ve dipnotlar bu finansal tabloların tamamlayıcı bir unsurudur.

MUFG BANK TURKEY A.Ş

31 Aralık 2019 Tarihinde Sona Eren Hesap Dönemine Ait Kar veya Zarar ve Diğer Kapsamlı Gelir Tablosu

ÖZKAYNAKLARDA MUHASEBELEŞTİRİLEN GELİR GİDER KALEMLERİ	BİN TÜRK LİRASI	BİN TÜRK LİRASI
	BAĞIMSIZ DENETİMDEN GEÇMİŞ CARİ DÖNEM	BAĞIMSIZ DENETİMDEN GEÇMİŞ ÖNCEKİ DÖNEM
	1.01.2019	1.01.2018
	31.12.2019	31.12.2018
I. DÖNEM KARI/ZARARI	179,321	155,776
II. DİĞER KAPSAMLI GELİRLER	(13)	18
2.1 Kar veya Zararda Yeniden Sınıflandırılmayacaklar	(13)	18
2.1.1 Maddi Duran Varlıklar Yeniden Değerleme Artışları/Azalışları	-	-
2.1.2 Maddi Olmayan Duran Varlıklar Yeniden Değerleme Artışları/Azalışları	-	-
2.1.3 Tanımlanmış Fayda Planları Yeniden Ölçüm Kazançları/Kayıpları	(16)	22
2.1.4 Diğer Kar veya Zarar Olarak Yeniden Sınıflandırılmayacak Diğer Kapsamlı Gelir Unsurları	-	-
2.1.5 Kar veya Zararda Yeniden Sınıflandırılmayacak Diğer Kapsamlı Gelire İlişkin Vergiler	3	(4)
2.2 Kar veya Zararda Yeniden Sınıflandırılacaklar	-	-
2.2.1 Yabancı Para Çevirim Farkları	-	-
2.2.2 Gerçeğe Uygun Değer Farkı Diğer Kapsamlı Gelire Yansıtılan Finansal Varlıkların Değerleme ve/veya Sınıflandırma Gelirleri/Giderleri	-	-
2.2.3 Nakit Akış Riskinden Korunma Gelirleri/Giderleri	-	-
2.2.4 Yurtdışındaki İşletmeye İlişkin Yatırım Riskinden Korunma Gelirleri/Giderleri	-	-
2.2.5 Diğer Kar veya Zarar Olarak Yeniden Sınıflandırılacak Diğer Kapsamlı Gelir Unsurları	-	-
2.2.6 Kar veya Zararda Yeniden Sınıflandırılacak Diğer Kapsamlı Gelire İlişkin Vergiler	-	-
III. TOPLAM KAPSAMLI GELİR (I+II)	179,308	155,794

İlişkideki açıklama ve dipnotlar bu finansal tabloların tamamlayıcı bir unsurudur.

MUFU BANK TURKEY A.S. 31 Aralık 2019 Tarihinde Sonu Eren Hesap Dönemine Ait Özetlik Değişim Tablosu	ÖZKAYNAK KALEMLERİNDEKİ DEĞİŞİKLİKLER									
	BAĞIMSIZ DENETİMDEN GEÇMİŞ									
	Özellik	1	2	3	4	5	6	Kar Yedekleri	Gevşek Dönem Kar (Zarar)	Dönem Net Kar (Zarar)
I. Önceki Dönem Sonu Bakiyesi	527.700	-	(11)	-	-	-	3.103	139.928	-	670.620
II. TMS 8 Uyarınca Yanıltım Düzeltmeleri	-	-	-	-	-	-	-	-	-	22.788
III. Mübalece Politika ve Yorum Değişikliklerinden Etkisi	-	-	-	-	-	-	-	-	-	22.788
IV. Yeni Bakiye (1-11)	527.700	-	(11)	-	-	-	3.103	162.616	-	693.408
V. Nakden Gerçekleştirilen Sermaye Artırım	-	-	-	-	-	-	-	-	185.776	158.794
VI. Önemli Sermaye Etkilisi Olmayan Finansal Araçların Satışından Kaynaklanan Gelir	-	-	-	-	-	-	-	-	-	-
VII. Hisse Senedine Dönüştürülen Tabii Hisseler	-	-	-	-	-	-	-	-	-	-
VIII. Sermaye Benzeri Borçlanım Araçları	-	-	-	-	-	-	-	-	-	-
IX. Diğer Değişiklikler: Nedenine Ait Arz/Azalış	-	-	-	-	-	-	-	-	-	-
X. Diğer Değişiklikler: Nedenine Ait Arz/Azalış	-	-	-	-	-	-	4.044	(4.044)	-	-
XI. Dönem Sonu Bakiyesi	527.700	-	(11)	-	-	-	4.044	(4.044)	-	840.202
II. Önceki Dönem Sonu Bakiyesi	527.700	-	(11)	-	-	-	7.147	314.348	-	849.202
III. Mübalece Politika ve Yorum Değişikliklerinden Etkisi	-	-	-	-	-	-	-	-	-	-
IV. Yeni Bakiye (1-11)	527.700	-	(11)	-	-	-	7.147	314.348	-	840.202
V. Nakden Gerçekleştirilen Sermaye Artırım	-	-	-	-	-	-	-	-	179.221	179.368
VI. Önemli Sermaye Etkilisi Olmayan Finansal Araçların Satışından Kaynaklanan Gelir	-	-	-	-	-	-	-	-	-	-
VII. Hisse Senedine Dönüştürülen Tabii Hisseler	-	-	-	-	-	-	-	-	-	-
VIII. Sermaye Benzeri Borçlanım Araçları	-	-	-	-	-	-	-	-	-	-
IX. Diğer Değişiklikler: Nedenine Ait Arz/Azalış	-	-	-	-	-	-	-	-	-	-
X. Diğer Değişiklikler: Nedenine Ait Arz/Azalış	-	-	-	-	-	-	7.789	(7.789)	-	-
XI. Dönem Sonu Bakiyesi	527.700	-	(11)	-	-	-	7.789	(7.789)	-	1.028.510

1. Dönem varlıklar, bakiyeleri, vadeleri, değeri ve nitelikleri tablosunda açıklanmıştır.
2. Dönem borçları, bakiyeleri, vadeleri, değeri ve nitelikleri tablosunda açıklanmıştır.
3. Diğer (Öz kaynak, yetersizlik, diğerden kaynak) ile diğer kar veya zarar olarak yeniden sınıflandırılmayacak diğer kapsamlı gelir unsurlarının birikmiş tutarlarıdır.
4. Yabancı para çevirimi farklarıdır.
5. Gerçekleşen diğer finansal varlıkların değer kaybından kaynaklanan gelirlerdir.
6. Diğer (özellikle nakit kaynakları, öz kaynak yetersizlik, diğerden kaynak) ile diğer kar veya zarar olarak yeniden sınıflandırılmayacak diğer kapsamlı gelir unsurlarının birikmiş tutarlarıdır.

Bu tablo, 31 Aralık 2019 tarihinde sonu eren hesap dönemine aittir.

MUFG BANK TURKEY A.Ş**31 Aralık 2019 Tarihinde Sona Eren Hesap Dönemine Ait Nakit Akışı Tablosu**

			BİN TÜRK LİRASI	BİN TÜRK LİRASI
			BAĞIMSIZ DENETİMDEN GEÇMİŞ	BAĞIMSIZ DENETİMDEN GEÇMİŞ
			CARİ DÖNEM	ÖNCEKİ DÖNEM
			1.01.2019	1.01.2018
			31.12.2019	31.12.2018
A.	BANKACILIK FAALİYETLERİNE İLİŞKİN NAKİT AKIMLARI			
1.1	Bankacılık Faaliyet Konusu Aktif ve Pasiflerdeki Değişim Öncesi Faaliyet Kârı		182,187	935,979
1.1.1	Alınan Faizler		761,140	802,915
1.1.2	Ödenen Faizler		(397,714)	(241,928)
1.1.3	Alınan Temettümler		-	-
1.1.4	Alınan Ücret ve Komisyonlar		52,812	39,596
1.1.5	Elde Edilen Diğer Kazançlar		1,741	810
1.1.6	Zarar Olarak Muhasebeleştirilen Donuk Alacaklardan Tahsilatlar		-	-
1.1.7	Personele ve Hizmet Tedarik Edenlere Yapılan Nakit Ödemeler		(41,848)	(35,719)
1.1.8	Ödenen Vergiler		(124,200)	(5,379)
1.1.9	Diğer	(5.6.3)	(69,744)	375,684
1.2	Bankacılık Faaliyetleri Konusu Aktif ve Pasiflerdeki Değişim		(1,474,021)	1,405,955
1.2.1	Gerçeğe Uygun Değer Farkı K/Z'a Yansıtılan Olarak Sınıflandırılan FV'larda Net (Artış) Azalış		-	-
1.2.2	Bankalar Hesabındaki Net (Artış) Azalış		982,638	(1,406,235)
1.2.3	Kredilerdeki Net (Artış) Azalış		2,404,999	(2,791,366)
1.2.4	Diğer Aktiflerde Net (Artış) Azalış	(5.6.3)	(65,851)	(28,909)
1.2.5	Bankaların Mevduatlarında Net Artış (Azalış)		(1,659,445)	436,489
1.2.6	Diğer Mevduatlarda Net Artış (Azalış)		173,102	2,781,165
1.2.7	Gerçeğe Uygun Değer Farkı K/Z'a Yansıtılan Olarak Sınıflandırılan FV'larda Net Artış (Azalış)		-	-
1.2.8	Alınan Kredilerdeki Net Artış (Azalış)		(3,341,339)	2,465,288
1.2.9	Vadesi Gelmiş Borçlarda Net Artış (Azalış)		-	-
1.2.10	Diğer Borçlarda Net Artış (Azalış)	(5.6.3)	31,875	(50,477)
I.	Bankacılık Faaliyetlerinden Kaynaklanan Net Nakit Akımı		(1,291,834)	2,341,934
B.	YATIRIM FAALİYETLERİNE İLİŞKİN NAKİT AKIMLARI			
II.	Yatırım Faaliyetlerinden Kaynaklanan Net Nakit Akımı		(3,528)	(2,000)
2.1	İktisap Edilen İştirakler, Bağlı Ortaklıklar ve Birlikte Kontrol Edilen Ortaklıklar (İş Ortaklıkları)		-	-
2.2	Elden Çıkarılan İştirakler, Bağlı Ortaklıklar ve Birlikte Kontrol Edilen Ortaklıklar (İş Ortaklıkları)		-	-
2.3	Satın Alınan Menkuller ve Gayrimenkuller		(1,633)	(245)
2.4	Elden Çıkarılan Menkul ve Gayrimenkuller		-	173
2.5	Elde Edilen Gerçeğe Uygun Değer Farkı Diğer Kapsamlı Gelire Yansıtılan Finansal Varlıklar		-	-
2.6	Elden Çıkarılan Gerçeğe Uygun Değer Farkı Diğer Kapsamlı Gelire Yansıtılan Finansal Varlıklar		-	-
2.7	Satın Alınan İtfa Edilmiş Maliyeti İle Ölçülen Finansal Varlıklar		-	-
2.8	Satılan İtfa Edilmiş Maliyeti İle Ölçülen Finansal Varlıklar		-	-
2.9	Diğer		(1,895)	(1,928)
C.	FİNANSMAN FAALİYETLERİNE İLİŞKİN NAKİT AKIMLARI			
III.	Finansman Faaliyetlerinden Sağlanan / (Kullandırılan) Net Nakit		(2,454)	-
3.1	Krediler ve İhraç Edilen Menkul Değerlerden Sağlanan Nakit		-	-
3.2	Krediler ve İhraç Edilen Menkul Değerlerden Kaynaklanan Nakit Çıkışı		-	-
3.3	İhraç Edilen Sermaye Araçları		-	-
3.4	Temettü Ödemeleri		-	-
3.5	Kiralamaya İlişkin Ödemeler		(2,454)	-
3.6	Diğer		-	-
IV.	Yabancı Para Çevrim Farklarının Nakit ve Nakde Eşdeğer Varlıklar Üzerindeki Etkisi	(5.6.3)	(17,761)	(753,762)
V.	Nakit ve Nakde Eşdeğer Varlıklardaki Net Artış / (Azalış)		(1,315,577)	1,586,172
VI.	Dönem Başındaki Nakit ve Nakde Eşdeğer Varlıklar	(5.6.1)	2,450,814	864,642
VII.	Dönem Sonundaki Nakit ve Nakde Eşdeğer Varlıklar	(5.6.1)	1,135,237	2,450,814

İlişkideki açıklama ve dipnotlar bu finansal tabloların tamamlayıcı bir unsurudur.

MUFG BANK TURKEY A.Ş

31 Aralık 2019 Tarihinde Sona Eren Hesap Dönemine Ait Kâr Dağıtım Tablosu

	BİN TÜRK LİRASI	BİN TÜRK LİRASI
	BAĞIMSIZ DENETİMDEN GEÇMİŞ	BAĞIMSIZ DENETİMDEN GEÇMİŞ
	CARİ DÖNEM (*) 1.01.2019 31.12.2019	ÖNCEKİ DÖNEM (*) 1.01.2018 31.12.2018
I. DÖNEM KÂRININ DAĞITIMI		
1.1 DÖNEM KÂRI	233,245	198,136
1.2 ÖDENECEK VERGİ VE YASAL YÜKÜMLÜLÜKLER (-)	53,924	42,360
1.2.1 Kurumlar Vergisi (Gelir Vergisi)	58,242	39,374
1.2.2 Gelir Vergisi Kesintisi	-	-
1.2.3 Diğer Vergi ve Yasal Yükümlülükler	(4,318)	2,986
A. NET DÖNEM KÂRI (1.1-1.2)	179,321	155,776
1.3 GEÇMİŞ DÖNEMLER ZARARI (-)	-	-
1.4 BİRİNCİ TERTİP YASAL YEDEK AKÇE (-)	-	7,789
1.5 BANKADA BIRAKILMASI VE TASARRUFU ZORUNLU YASAL FONLAR (-)	-	-
B. DAĞITILABİLİR NET DÖNEM KÂRI [(A-(1.3+1.4+1.5)]	179,321	147,987
1.6 ORTAKLARA BİRİNCİ TEMETTÜ (-)	-	-
1.6.1 Hisse Senedi Sahiplerine	-	-
1.6.2 İmtiyazlı Hisse Senedi Sahiplerine	-	-
1.6.3 Katılma İntifa Senetlerine	-	-
1.6.4 Kâra İştirakli Tahvillere	-	-
1.6.5 Kâr ve Zarar Ortaklığı Belgesi Sahiplerine	-	-
1.7 PERSONELE TEMETTÜ (-)	-	-
1.8 YÖNETİM KURULUNA TEMETTÜ (-)	-	-
1.9 ORTAKLARA İKİNCİ TEMETTÜ (-)	-	-
1.9.1 Hisse Senedi Sahiplerine	-	-
1.9.2 İmtiyazlı Hisse Senedi Sahiplerine	-	-
1.9.3 Katılma İntifa Senetlerine	-	-
1.9.4 Kâra İştirakli Tahvillere	-	-
1.9.5 Kâr ve Zarar Ortaklığı Belgesi Sahiplerine	-	-
1.10 İKİNCİ TERTİP YASAL YEDEK AKÇE (-)	-	-
1.11 STATÜ YEDEKLERİ (-)	-	-
1.12 OLAĞANÜSTÜ YEDEKLER	-	-
1.13 DİĞER YEDEKLER	-	-
1.14 ÖZEL FONLAR	-	-
II. YEDEKLERDEN DAĞITIM		
2.1 DAĞITILAN YEDEKLER	-	-
2.2 İKİNCİ TERTİP YASAL YEDEKLER (-)	-	-
2.3 ORTAKLARA PAY (-)	-	-
2.3.1 Hisse Senedi Sahiplerine	-	-
2.3.2 İmtiyazlı Hisse Senedi Sahiplerine	-	-
2.3.3 Katılma İntifa Senetlerine	-	-
2.3.4 Kâra İştirakli Tahvillere	-	-
2.3.5 Kâr ve Zarar Ortaklığı Belgesi Sahiplerine	-	-
2.4 PERSONELE PAY (-)	-	-
2.5 YÖNETİM KURULUNA PAY (-)	-	-
III. HİSSE BAŞINA KÂR		
3.1 HİSSE SENEDİ SAHİPLERİNE	-	-
3.2 HİSSE SENEDİ SAHİPLERİNE (%)	-	-
3.3 İMTİYAZLI HİSSE SENEDİ SAHİPLERİNE	-	-
3.4 İMTİYAZLI HİSSE SENEDİ SAHİPLERİNE (%)	-	-
IV. HİSSE BAŞINA TEMETTÜ		
4.1 HİSSE SENEDİ SAHİPLERİNE	-	-
4.2 HİSSE SENEDİ SAHİPLERİNE (%)	-	-
4.3 İMTİYAZLI HİSSE SENEDİ SAHİPLERİNE	-	-
4.4 İMTİYAZLI HİSSE SENEDİ SAHİPLERİNE (%)	-	-

(*) 2019 Yılı Kâr dağıtımına ilişkin karar Genel Kurul toplantısında verilecektir.

İlişkileri açıklama ve dipnotlar bu finansal tabloların tamamlayıcı bir unsurudur.

MUFG BANK TURKEY A.Ş.

**1 OCAK – 31 ARALIK 2019 HESAP DÖNEMİNE AİT KONSOLİDE OLMAYAN
FİNANSAL TABLOLARA İLİŞKİN AÇIKLAMA VE DİPNOTLAR**

(Tutarlar aksi belirtilmedikçe Bin Türk Lirası (“TL”) olarak belirtilmiştir.)

ÜÇÜNCÜ BÖLÜM

MUHASEBE POLİTİKALARI

I. Sunum esaslarına ilişkin açıklamalar

1. Finansal tablolar ile bunlara ilişkin açıklama ve dipnotların Türkiye Muhasebe Standartları ve Bankaların Muhasebe Uygulamalarına ve Belgelerin Saklanması İlişkin Usul ve Esaslar Hakkında Yönetmeliğe uygun olarak hazırlanması

Banka, finansal tablolarını 1 Kasım 2006 tarihli ve 26333 sayılı Resmi Gazete'de yayımlanan “Bankaların Muhasebe Uygulamalarına ve Belgelerin Saklanması İlişkin Usul ve Esaslar Hakkında Yönetmelik” hükümleri ve Bankacılık Düzenleme ve Denetleme Kurumu (“BDDK”) tarafından muhasebe ve finansal raporlama esaslarına ilişkin yayımlanan diğer yönetmelik, tebliğ, açıklama ve genelgelere ve bunlar ile düzenlenmeyen konularda Kamu Gözetimi, Muhasebe ve Denetim Standartları Kurumu (“KGGK”) tarafından yürürlüğe konulmuş olan Türkiye Muhasebe Standartları 34 “Ara Dönem Finansal Raporlama Standardı” hükümlerine (tümü “BDDK Muhasebe ve Finansal Raporlama Mevzuatı”) uygun olarak hazırlanmıştır. Düzenlenen kamuya açıklanacak konsolide olmayan finansal tabloların biçim ve içerikleri ile bunların açıklama ve dipnotları “Bankalarca Kamuya Açıklanacak Finansal Tablolar ile Bunlara İlişkin Açıklama ve Dipnotlar Hakkında Tebliğ” ve “Bankalarca Risk Yönetimine İlişkin Kamuya Yapılacak Açıklamalar Hakkında Tebliğ” ile bunlara ek ve değişiklikler getiren tebliğlere uygun olarak hazırlanmıştır. Banka, muhasebe kayıtlarını Türk parası olarak, Bankacılık Kanunu, Türk Ticaret Kanunu ve Türk vergi mevzuatına uygun olarak tutmaktadır.

Finansal tablolar, gerçeğe uygun değerleri ile gösterilen finansal varlık ve yükümlülüklerin dışında, tarihi maliyet esaslı baz alınarak Türk Lirası (TL) olarak hazırlanmıştır.

Finansal tabloların TFRS’ye göre hazırlanmasında Banka yönetiminin bilançodaki varlık ve yükümlülükler ile bilanço tarihi itibarıyla koşullu konular hakkında varsayımlar ve tahminler yapması gerekmektedir. Söz konusu varsayımlar ve tahminler finansal araçların gerçeğe uygun değer hesaplamalarını ve finansal varlıkların değer düşüklüğünü içermekte olup düzenli olarak gözden geçirilmekte, gerekli düzeltmeler yapılmakta ve bu düzeltmelerin etkisi gelir tablosuna yansıtılmaktadır. Kullanılan varsayım ve tahminler ilgili dipnotlarda açıklanmaktadır.

1 Şubat 2019 tarihli ve 30673 sayılı Resmi Gazetede yayımlanan “Bankalarca Kamuya Açıklanacak Finansal Tablolar ile Bunlara İlişkin Açıklama ve Dipnotlar Hakkında Tebliğde Değişiklik Yapılmasına Dair Tebliğ” uyarınca önceki dönem finansal tabloları yeni finansal tablo formatları ile uyumlu hale getirilmiştir.

Banka, 20 Aralık 2012 tarihinde Bankacılık Düzenleme ve Denetleme Kurumu’ndan (“BDDK”) mevduat bankası olarak kurulması için iznini almış, 14 Şubat 2013 tarihinde faaliyetlerine geçebilmek için çalışmalarına başlamıştır. Bankacılık faaliyet izni 19 Eylül 2013 tarihinde alınmış ve bankacılık faaliyetlerine 28 Kasım 2013 tarihinde başlamıştır.

2. Finansal tabloların hazırlanmasında izlenen muhasebe politikaları ve kullanılan değerlendirme esasları

Finansal tabloların hazırlanmasında izlenen muhasebe politikaları ve kullanılan değerlendirme esasları Türkiye Muhasebe Standartları (“TMS”), Türkiye Finansal Raporlama Standartları (“TFRS”), 1 Kasım 2006 tarihli ve 26333 sayılı Resmi Gazete’de yayımlanan “Bankaların Muhasebe Uygulamalarına ve Belgelerin Saklanması İlişkin Usul ve Esaslar Hakkında Yönetmelik” ve 28 Haziran 2012 tarihli ve 28337 sayılı Resmi Gazete’de yayımlanan “Bankalarca Kamuya Açıklanacak Finansal Tablolar ile Bunlara İlişkin Açıklama ve Dipnotlar Hakkında Tebliğ” kapsamında yer alan esaslara göre belirlenmiş ve uygulanmıştır. Söz konusu muhasebe politikaları ve değerlendirme esasları aşağıda yer alan II ile XXVI no’lu dipnotlarda açıklanmaktadır.

MUFG BANK TURKEY A.Ş.

1 OCAK – 31 ARALIK 2019 HESAP DÖNEMİNE AİT KONSOLİDE OLMAYAN FİNANSAL TABLOLARA İLİŞKİN AÇIKLAMA VE DİPNOTLAR

(Tutarlar aksi belirtilmedikçe Bin Türk Lirası (“TL”) olarak belirtilmiştir.)

MUHASEBE POLİTİKALARI (Devamı)

II. Finansal Araçlara İlişkin Açıklamalar

Kamu Gözetimi Muhasebe ve Denetim Standartları Kurumu tarafından 19 Ocak 2017 tarihli ve 29953 sayılı Resmi Gazete’de yayımlanan finansal araçların sınıflandırılması ve ölçümü ile alakalı “TFRS 9 Finansal Araçlar” standardı 1 Ocak 2018 tarihinden geçerli olmak üzere “TMS 39 Finansal Araçlar: Muhasebeleştirme ve Ölçme” standardının yerine uygulanmaktadır.

TFRS 9 kapsamında olan tüm finansal varlıkların, ilk muhasebeleştirme sonrasında, itfa edilmiş maliyeti, gerçeğe uygun değer farkı diğer kapsamlı gelire yansıtılan finansal varlıklar veya gerçeğe uygun değer farkı diğer kapsamlı gelire yansıtılan özkaynak araçları olarak muhasebeleştirilmesi gerekmektedir. Özellikle, sözleşmeye dayalı nakit akışlarını tahsil etmeyi amaçlayan bir işletme modeli içinde tutulan borçlanma araçları ile yalnızca anapara ve anapara bakiyesine ilişkin faiz ödemelerini içeren sözleşmeye bağlı nakit akışlarına sahip borçlanma araçları, sonraki muhasebeleştirmede genellikle itfa edilmiş maliyetinden ölçülür. Hem sözleşmeye dayalı nakit akışlarını tahsil etmek, hem de finansal varlığı satmak amacıyla elde tutan bir işletme modeli içinde tutulan borçlanma araçları ile belirli tarihlerde sadece anapara ve anapara bakiyesinden kaynaklanan faiz ödemelerini içeren nakit akışlarına yol açan borçlanma araçlarının genel olarak gerçeğe uygun değer değişimi diğer kapsamlı gelire yansıtılarak ölçülür. Diğer tüm borçlanma araçları ve özkaynak araçları, sonraki hesap dönemlerinin sonunda gerçeğe uygun değerleriyle ölçülür. Ayrıca, TFRS 9 uyarınca işletmeler, ticari amaçla elde tutulmayan özkaynak aracına yapılan yatırımın gerçeğe uygun değerinde meydana gelen değişimlerin diğer kapsamlı gelirden sunulması konusunda geri dönülemez bir tercihte bulunabilirler. Bu tür yatırımlardan sağlanan temettüleri, açıkça yatırımın maliyetinin bir kısmının geri kazanılması niteliğinde olmadıkça, kar veya zarar olarak finansal tablolara alınır.

Banka sınıflandırma ve ölçüm ve değer düşüklüğü gerekliliklerini, 1 Ocak 2018 tarihindeki açılış bilançosunda karşılaştırma dönemlerinde herhangi bir düzeltme yapmadan açılış özkaynak tutarlarına yansıtılarak uygulanmıştır.

Sözleşmeye dayalı nakit akım özelliklerinin ve iş modellerinin 1 Ocak 2018’de uygulanması sonucunda, TMS 39’daki mevcut sınıflandırmaya kıyasla, finansal varlıkların sınıflandırılmasında önemli bir farklılık ortaya çıkmamıştır.

Finansal araçların ilk ölçümü:

Finansal araçların ilk muhasebeleştirilmesinde sınıflandırılması, sözleşmeye bağlı şartlara ve ilgili iş modeline bağlıdır.

Finansal araçların sınıflandırılması:

Finansal araçların ilk muhasebeleştirilme esnasında hangi kategoride sınıflandırılacağı, yönetim için kullanılan ilgili iş modeli ile sözleşmeye bağlı nakit akışların özelliklerine bağlıdır.

MUFG BANK TURKEY A.Ş.

**1 OCAK – 31 ARALIK 2019 HESAP DÖNEMİNE AİT KONSOLİDE OLMAYAN
FİNANSAL TABLOLARA İLİŞKİN AÇIKLAMA VE DİPNOTLAR**

(Tutarlar aksi belirtilmedikçe Bin Türk Lirası (“TL”) olarak belirtilmiştir.)

MUHASEBE POLİTİKALARI (Devamı)

II. Finansal Araçlara İlişkin Açıklamalar (devamı)

İş modeli değerlendirmesi:

Banka'nın iş modeli TFRS 9 uyarınca, belirli bir yönetim amacına ulaşılması için finansal varlıkların nasıl yönetildiğini gösteren bir düzeyde belirlenmektedir.

Banka finansal varlıkların yönetimi için kullandığı iş modelini değerlendirirken, değerlendirmenin yapıldığı tarihte elde edilebilen ilgili tüm kanıtları dikkate almaktadır. Bu tür kanıtlar aşağıdakileri içerir:

- Yönetim modeli ve yönetim modeli kapsamında elde tutulan finansal varlıkların performanslarının işletmenin kilit yönetici personeline nasıl raporlandığı,
- Yönetim modelinin (yönetim modeli kapsamında elde tutulan finansal varlıkların) performansını etkileyen riskler ve özellikle bu risklerin yönetim şekli ve
- İşletme yöneticilerine verilen ilave ödemelerin nasıl belirlendiği (örneğin, ilave ödemelerin yönetilen varlıkların gerçeğe uygun değerine göre mi yoksa tahsil edilen sözleşmeye bağlı nakit akışlarına göre mi belirlendiği).

Finansal Varlıkları Sözleşmeye Bağlı Nakit Akışlarını Tahsil Etmek İçin Elde Tutmayı Amaçlayan İş Modeli: Banka'nın finansal varlıklarını ömrü boyunca oluşacak sözleşmeye bağlı nakit akışlarının tahsil edilmesi amacıyla tuttuğu iş modelidir. Bu iş modeli kapsamında elde tutulan finansal varlıklar, finansal varlığa ilişkin sözleşme şartlarının, belirli tarihlerde sadece anapara ve anapara bakiyesinden kaynaklanan faiz ödemelerini içeren nakit akışlar testini geçmesi durumunda, itfa edilmiş maliyeti ile ölçülür.

Finansal varlık ve yükümlülüklerin ölçüm kategorileri:

Banka, 1 Ocak 2018 tarihinden itibaren tüm finansal varlıklarını, bu varlıklarının yönetimi için kullandığı iş modelini esas alarak sınıflandırmıştır. Bu kapsamda finansal varlıklar üç ana sınıf bazında aşağıdaki gibidir:

- İtfa edilmiş maliyeti ile ölçülen finansal varlıklar,
- Gerçeğe uygun değer farkı diğer kapsamlı gelire yansıtılan finansal varlıklar ve
- Gerçeğe uygun değer farkı kâr zarara yansıtılan finansal varlıklar.

İtfa edilmiş maliyeti ile ölçülen finansal varlıklar:

1 Ocak 2018 tarihinden itibaren Banka aşağıdaki koşullar sağlandığı sürece finansal varlığın itfa edilmiş maliyetten tutabilir.

- Finansal varlığın, sözleşmeye bağlı nakit akışlarının tahsil edilmesini amaçlayan bir iş modeli kapsamında elde tutulması,
- Finansal varlığa ilişkin sözleşme şartlarının, belirli tarihlerde sadece anapara ve anapara bakiyesinden kaynaklanan faiz ödemelerini içeren nakit akışlarına yol açması.

Krediler:

Borçluya para, mal ve hizmet sağlama yoluyla yaratılan alım satım ya da kısa vadede satılma amacıyla elde tutulanlar dışında kalan finansal varlıkları ifade etmektedir.

Krediler elde etme maliyeti ile muhasebeleştirilmekte, etkin faiz yöntemi ile itfa edilmiş maliyet tutarı üzerinden değerlendirilmektedir. İlgili finansal varlıklara ilişkin TFRS 9 uyarınca hesaplanan beklenen zarar karşılığı tutarına Beşinci Bölüm 6.2 no'lu dipnotta yer verilmiştir.

MUFG BANK TURKEY A.Ş.

**1 OCAK – 31 ARALIK 2019 HESAP DÖNEMİNE AİT KONSOLİDE OLMAYAN
FİNANSAL TABLOLARA İLİŞKİN AÇIKLAMA VE DİPNOTLAR**

(Tutarlar aksi belirtilmedikçe Bin Türk Lirası (“TL”) olarak belirtilmiştir.)

MUHASEBE POLİTİKALARI (Devamı)

II. Finansal Araçlara İlişkin Açıklamalar (devamı)

Gerçeğe uygun değer farkı diğer kapsamlı gelire yansıtılan finansal varlıklar

TFRS 9 uyarınca aşağıda yer alan şartların tamamının sağlanması durumunda ilgili finansal varlıklar gerçeğe uygun değer farkı diğer kapsamlı gelire yansıtılarak ölçülmelidir.

- Finansal varlıkların sözleşmeye bağlı nakit akışlarının tahsil edilmesini ve satılmasını amaçlayan iş modelinde yönetilmesi ve
- Finansal varlığa ilişkin sözleşme şartlarının, belirli tarihlerde sadece anapara ve anapara bakiyesinden kaynaklanan faiz ödemelerini içeren nakit akışlarına yol açması.

Gerçeğe uygun değer farkı kâr zarara yansıtılan finansal varlıklar

Gerçeğe uygun değer farkı kar veya zarara yansıtılan finansal varlıklar, gerçeğe uygun değer esasına göre değerlemeye tabi tutulmakta ve değerlendirilme sonucunda oluşan kazanç ya da kayıplar kar/zarar hesaplarına yansıtılmaktadır. Gerçeğe uygun değer farkı kar veya zarara yansıtılan menkul değerlerin elde tutulması süresince kazanılan faiz gelirleri ve itfa edilmiş maliyet ile elde etme maliyeti arasındaki fark gelir tablosunda faiz gelirleri içinde, menkul değerlerin gerçeğe uygun değerleri ile itfa edilmiş maliyetleri arasındaki fark ise sermaye piyasası işlemleri kar/zararı içinde gösterilmektedir. Söz konusu finansal varlıkların vadesinden önce elden çıkarılması sonucunda oluşan kar veya zarar sermaye piyasası işlemleri içinde değerlendirilmektedir.

Değer düşüklüğü:

22 Haziran 2016 tarih ve 29750 sayılı Resmi Gazete’de yayımlanmış olan “Kredilerin Sınıflandırılması ve Bunlar İçin Ayrılacak Karşılıklara İlişkin Usul ve Esaslar Hakkında Yönetmelik” uyarınca Banka 1 Ocak 2018 tarihinden itibaren değer düşüklüğü karşılıklarını TFRS 9 hükümlerine uygun olarak ayırmaya başlamıştır. Bu çerçevede BDDK’nın ilgili mevzuatı çerçevesinde ayrılan kredi karşılıkları ayırma yöntemi, TFRS 9’un uygulanmaya başlanması ile beklenen kredi zararları modeli uygulanarak değiştirilmiştir. Beklenen kredi zararları tahmini tarafsız, olasılıklara göre ağırlıklandırılmış ve geçmiş olaylar, mevcut şartlar ve gelecekteki ekonomik şartlara ilişkin tahminler hakkında desteklenebilir bilgiler içermekte, bu finansal varlıklar finansal tablolara ilk alındıkları andan itibaren gözlemlenen kredi risklerindeki artışa bağlı olarak aşağıdaki üç kategoriye ayrılmaktadır:

Aşama 1: İlk muhasebeleştirilmeden bir sonraki raporlama dönemine kadar kredi riskinde önemli bir artış olmayan veya raporlama tarihinde düşük kredi riski olan finansal araçları kapsar. Bu varlıklar için, 12 aylık beklenen kredi zararı muhasebeleştirilir.

Aşama 2: İlk muhasebeleştirilmeden sonra kredi riskinde önemli artış olan fakat değer düşüklüğüne ilişkin tarafsız bir kanıt olmayan finansal varlıkları kapsar. Bu varlıklar için, ömür boyu beklenen kredi zararı muhasebeleştirilir.

Aşama 3: Raporlama tarihinde değer düşüklüğü için tarafsız kanıtın olduğu finansal varlıkları içerir. Bu varlıklar için, ömür boyu beklenen kredi zararı muhasebeleştirilir.

TFRS 9 kapsamında beklenen kredi zararı modeline göre hesaplanan tahmini değer düşüklüğünün, genel kredi karşılığı iptali nedeniyle özkaynaklar üzerinde olumlu etkisi gerçekleşmiştir. Bu standardın uygulanmasının 1 Ocak 2018 tarihi itibarıyla Banka özkaynakları üzerindeki etkisi, bugüne kadar yapılan değerlendirmelere dayanmaktadır. TFRS 9 kapsamında Banka 1. ve 2. Aşama kredi zararları üzerinden ertelenmiş vergi hesaplanmış olup, hesaplanan ertelenmiş vergi varlığına ilişkin etki ilk geçiş sırasında özkaynaklara yansıtılmıştır.

MUFG BANK TURKEY A.Ş.**1 OCAK – 31 ARALIK 2019 HESAP DÖNEMİNE AİT KONSOLİDE OLMAYAN FİNANSAL TABLOLARA İLİŞKİN AÇIKLAMA VE DİPNOTLAR**

(Tutarlar aksi belirtilmedikçe Bin Türk Lirası (“TL”) olarak belirtilmiştir.)

MUHASEBE POLİTİKALARI (Devamı)**III. Finansal araçların kullanım stratejisi ve yabancı para cinsinden işlemlere ilişkin açıklamalar****1. Finansal araçların kullanım stratejisi**

Banka, temel faaliyetlerinin doğası gereği finansal araçları kullanmaktadır. Banka'nın finansal araçların kullanılmasına ilişkin temel stratejisi varlıkların getirileri ve risk seviyeleri arasında dengenin sağlanması yönündedir.

Banka'nın ana fonlama kaynağı, özkaynağı ve yurtdışı finansal kuruluşlardan temin edilen kredilerdir. Banka, bu şekilde sağladığı kaynakları, yüksek getirili ve kaliteli finansal aktiflerde değerlendirmeye yönelik bir aktif-pasif yönetimi stratejisi ile takip ederken, faiz oranı riski, likidite riski, döviz kuru riski ve kredi riskini Banka tarafından belirlenen risk limitleri ve yasal limitler çerçevesinde yönetmektedir. Etkin bir aktif-pasif yönetimi stratejisi ile karlılığı arttırmak ve özkaynakların güçlendirilmesi amaçlanmaktadır. Banka aktif pasif yönetimi yaparken kaynak maliyeti ile ürün getirisi arasında her zaman pozitif bir marj ile çalışmayı ve optimum vade riski yaratmayı amaç edinmiştir.

Banka'nın risk yönetimi stratejisinin bir parçası olarak, Banka'nın her türlü kısa vadeli kur, faiz ve fiyat hareketlerinde risk oluşturabilecek pozisyonların yönetimi sadece Hazine tarafından ve Yönetim Kurulu'na tanımlanan işlem limitleri dahilinde yapılmaktadır.

2. Yabancı para cinsi üzerinden işlemler**2.1 Yabancı para işlemlerin dönüştürülmesinde ve bunların finansal tablolara yansıtılmasında kullanılan kur değerleri**

Banka'nın yabancı para ile yapmış olduğu işlemler, TMS 21 “Kur Değişiminin Etkileri” standardı esas alınarak muhasebeleştirilmiş olup, 31 Aralık 2019 tarihi itibarıyla tamamlanan yabancı para işlemlerden doğan kur farkı gelirleri ve giderleri işlemin yapıldığı tarihteki geçerli kurlar üzerinden Türk Lirası'na çevrilmekte ve kayıtlara intikal ettirilmektedir. Dönem sonlarında, yabancı para aktif ve pasif hesapların bakiyeleri, dönem sonu Banka döviz alış kurlarından evalüasyona tabi tutularak TL'ye çevrilmekte ve oluşan kur farkları kambiyo işlemleri karı veya zararı olarak kayıtlara yansıtılmaktadır.

İlgili dönem sonları itibarıyla değerlemeye esas alınan banka döviz alış kurları aşağıdaki gibidir:

	31 Aralık 2019	31 Aralık 2018
ABD Doları	5.9400	5.2810
Avro	6.6621	6.0422

IV. İştirak ve bağlı ortaklıklara ilişkin açıklamalar

Banka'nın 31 Aralık 2019 tarihi itibarıyla iştirak ve bağlı ortaklığı bulunmamaktadır.

V. Vadeli işlem ve opsiyon sözleşmeleri ile türev ürünlerine ilişkin açıklamalar

Banka'nın ana sözleşmeden ayrıştırılmak suretiyle oluşturulan türev ürünleri bulunmamaktadır.

Vadeli döviz alım-satım sözleşmeleri, swap ve opsiyon işlemleri “Riskten korunma amaçlı” ve “Alım satım amaçlı” işlemler olarak sınıflandırılmaktadır. Türev işlemlerin ilk olarak kayda alınmasında elde etme maliyeti kullanılmakta ve bunlara ilişkin işlem maliyetleri elde etme maliyetine dahil edilmektedir. Ayrıca, türev işlemlerden doğan yükümlülük ve alacaklar sözleşme tutarları üzerinden nazım hesaplara kaydedilmektedir. Alım satım amaçlı türev işlemler kayda alınmalarını izleyen dönemlerde rayiç değer ile değerlendirilmekte ve rayiç değer pozitif veya negatif olmasına göre Alım Satım Amaçlı Türev Finansal Varlıklar veya Alım Satım Amaçlı Türev Finansal Borçlar hesaplarında bilanço içerisinde gösterilmektedir. Riskten korunma amaçlı türev işlemler kayda alınmalarını izleyen dönemlerde rayiç değer ile değerlendirilmekte ve rayiç değer pozitif veya negatif olmasına göre Riskten Korunma Amaçlı Türev Finansal Varlıklar veya Riskten Korunma Amaçlı Türev Finansal Borçlar hesaplarında bilanço içerisinde gösterilmektedir. Yapılan değerlendirme sonucu rayiç değerde meydana gelen farklar gelir tablosuna yansıtılmaktadır.

MUFG BANK TURKEY A.Ş.

**1 OCAK –31 ARALIK 2019 HESAP DÖNEMİNE AİT KONSOLİDE OLMAYAN
FİNANSAL TABLOLARA İLİŞKİN AÇIKLAMA VE DİPNOTLAR**

(Tutarlar aksi belirtilmedikçe Bin Türk Lirası (“TL”) olarak belirtilmiştir.)

MUHASEBE POLİTİKALARI (Devamı)

VI. Faiz gelir ve giderine ilişkin açıklamalar

İç verim oranı yöntemi kullanılarak hesaplanan faiz gelirleri ve giderleri tahakkuk esasına göre muhasebeleştirilmektedir.

VII. Ücret ve komisyon gelir ve giderlerine ilişkin açıklamalar

Tahsil edildikleri dönemde gelir kaydedilen bazı bankacılık işlemleriyle ilgili ücret gelirleri haricindeki ücret ve komisyon gelirleri ve giderleri esas olarak tahakkuk esasına veya etkin faiz oranı yöntemine göre muhasebeleştirilmektedir. Sözleşmeler yoluyla sağlanan ya da üçüncü bir gerçek veya tüzel kişi için varlık alımı veya satımı gibi işlemlere ilişkin hizmetler yoluyla sağlanan gelirler tahsil edildiği tarihlerde gelir olarak kaydedilmektedir.

VIII. Finansal varlıklarda değer düşüklüğüne ilişkin açıklamalar

1 Ocak 2018 tarihi itibarıyla Banka, TFRS 9 ve 22 Haziran 2016 tarih ve 29750 sayılı Resmi Gazete’de yayımlanan ve 1 Ocak 2018 tarihi itibarıyla yürürlüğe giren “Kredilerin Sınıflandırılması ve Bunlar için Ayrılacak Karşılıklara İlişkin Usul ve Esaslar Hakkında Yönetmelik” uyarınca itfa edilmiş maliyetinden ve gerçeğe uygun değer farkı diğer kapsamlı gelire yansıtılarak ölçülen tüm krediler ve finansal varlıklarla birlikte gerçeğe uygun değer değişimi kâr veya zarara yansıtılmayan kredi taahhütleri ve gayrinakdi kredileri için TFRS 9 hükümlerine uygun olarak beklenen zarar karşılığı ayırmaktadır.

Özkaynak araçları gerçeğe uygun değerleri ile ölçülmeleri nedeniyle değer düşüklüğü değerlendirmesine konu edilmemektedir. Banka, her raporlama tarihinde, değer düşüklüğü kapsamındaki finansal aracın kredi riskinde ilk defa finansal tablolara alınmasından bu yana önemli bir artış olup olmadığını değerlendirir. Bu değerlendirmeyi yaparken, finansal aracın beklenen temerrüt riskinde meydana gelen değişimi kullanır.

Raporlama tarihi itibarıyla, bir finansal araçtaki kredi riskinde ilk defa finansal tablolara alınmasından bu yana önemli derecede artış meydana gelmemiş olması durumunda, Banka söz konusu finansal araca ilişkin zarar karşılığını “12 aylık beklenen kredi zararı”na eşit olacak şekilde ölçmektedir. Ancak bir finansal araçtaki kredi riskinin, ilk defa finansal tablolara alınmasından bu yana önemli ölçüde artış olması durumunda, Banka söz konusu finansal araca ilişkin zarar karşılığını “ömür boyu beklenen kredi zararı”na eşit olacak şekilde hesaplamaktadır. Banka beklenen zarar karşılıklarını ortak kredi riski özellikleri taşıyan finansal varlıkları gruplamak suretiyle toplu şekilde veya bireysel olarak hesaplamaktadır. Banka bir finansal varlığın kalan ömrü boyunca meydana gelen temerrüt riskini dikkate alarak ilgili finansal varlığın ilk muhasebeleştirmeden bu yana kredi riskinde önemli artış meydana gelip gelmediğini değerlendirmek amacıyla bir politika oluşturmuştur.

IX. Finansal araçların netleştirilmesine ilişkin açıklamalar

Alım satım amaçlı ve borsada işlem gören hisse senetlerinin rayiç değerlerinin defter değerinin altında kalması durumunda karşılık ayrılmakta, ayrılan karşılıklar bilançoda defter değeri ile netleştirilerek gösterilmektedir.

“Bankalarca Karşılık Ayrılacak Kredilerin ve Diğer Alacakların Niteliklerinin Belirlenmesi ve Ayrılacak Karşılıklara İlişkin Esas ve Usuller Hakkında Yönetmelik” çerçevesinde takipteki alacaklara beklenen zarar karşılıkları ayrılmakta ve bu karşılıklar bilançonun aktifinde takipteki krediler bakiyesinden düşülmektedir. Bunun haricindeki finansal varlık ve yükümlülükler, sadece yasal olarak uygulanabilir olduğu durumlarda netleştirilmektedir.

MUFG BANK TURKEY A.Ş.

**1 OCAK –31 ARALIK 2019 HESAP DÖNEMİNE AİT KONSOLİDE OLMAYAN
FİNANSAL TABLOLARA İLİŞKİN AÇIKLAMA VE DİPNOTLAR**

(Tutarlar aksi belirtilmedikçe Bin Türk Lirası (“TL”) olarak belirtilmiştir.)

MUHASEBE POLİTİKALARI (Devamı)

X. Satış ve geri alış anlaşmaları ve menkul değerlerin ödünç verilmesi işlemlerine ilişkin açıklamalar

Tekrar geri alımlarını öngören anlaşmalar çerçevesinde satılmış olan menkul kıymetler (“Repo”) Banka portföyünde tutuluş amaçlarına göre portföylerde sınıflandırılmakta ve ait olduğu portföyün esaslarına göre değerlemeye tabi tutulmaktadır. Repo sözleşmesi karşılığı elde edilen fonlar pasifte “Repo işlemlerinden sağlanan fonlar” hesabında muhasebeleştirilmekte ve ilgili repo anlaşmaları ile belirlenen satım ve geri alım fiyatları arasındaki farkın döneme isabet eden kısmı için etkin faiz (iç verim) oranı yöntemine göre gider reeskontu hesaplanmaktadır.

Geri satım taahhüdü ile alınmış menkul kıymetler (“Ters repo”) işlemleri bilançoda “Ters repo işlemlerinden alacaklar” kalemi altında muhasebeleştirilmektedir. Banka’nın 31 Aralık 2019 tarihi itibarıyla repo ve ters repo işlemi bulunmamaktadır.

XI. Satış amaçlı elde tutulan ve durdurulan faaliyetlere ilişkin duran varlıklar ile bu varlıklara ilişkin borçlar hakkında açıklamalar

Satış amaçlı elde tutulan varlık olarak sınıflandırılma kriterlerini sağlayan varlıklar; defter değerleri ile satış için katlanılacak maliyetler düşülmüş gerçeğe uygun değerlerinden düşük olanı ile ölçülür. Söz konusu varlıklar üzerinden amortisman ayırma işlemi durdurulur ve bu varlıklar bilançoda ayrı olarak sunulur. Bir varlığın satış amaçlı elde tutulan bir varlık olarak sınıflandırılabilmesi için ilgili varlığın (veya elden çıkarılacak varlık grubunun) bu tür varlıkların (veya elden çıkarılacak varlık grubunun) satışında sıkça rastlanan ve alışılmış koşullar çerçevesinde derhal satılabilecek durumda olması ve satış olasılığının yüksek olması gerekir. Satış olasılığının yüksek olması için uygun bir yönetim kademesi tarafından, varlığın (veya elden çıkarılacak varlık grubunun) satışına ilişkin bir plan yapılmış ve alıcıların tespiti ile planın tamamlanmasına yönelik aktif bir program başlatılmış olmalıdır. Ayrıca, varlık (veya elden çıkarılacak varlık grubu) gerçeğe uygun değeriyle uyumlu bir fiyat ile aktif olarak pazarlanıyorsa olmalıdır.

Çeşitli olay veya koşullar satış işleminin tamamlanma süresini bir yıldan fazlaya uzatabilir. Söz konusu gecikmenin işletmenin kontrolü dışındaki olaylar veya koşullar nedeniyle gerçekleşmiş ve işletmenin ilgili varlığın (veya elden çıkarılacak varlık grubunun) satışına yönelik satış planının devam etmekte olduğuna dair yeterli kanıt bulunması durumunda söz konusu varlıklar, satış amaçlı elde tutulan varlık olarak sınıflandırılmaya devam edilir.

Durdurulan bir faaliyet, bir bankanın elden çıkarılan veya satış amacıyla elde tutulan olarak sınıflandırılan bir bölümüdür. Durdurulan faaliyetlere ilişkin sonuçlar gelir tablosunda ayrı olarak sunulur. Banka’nın 31 Aralık 2019 tarihi itibarıyla satış amaçlı elde tutulan ve durdurulan faaliyetlerine ilişkin duran varlığı ve bu varlığa ilişkin borcu bulunmamaktadır.

XII. Şerefiye ve diğer maddi olmayan duran varlıklara ilişkin açıklamalar

31 Aralık 2019 tarihi itibarıyla finansal tablolara yansıtılması gereken şerefiye kalemi yoktur.

Banka’nın diğer maddi olmayan duran varlıklar olarak sınıfladığı başlıca varlıklar bilgisayar yazılımlarıdır. Söz konusu varlıkların faydalı ömrü 5 yıl olarak belirlenmiştir.

Dışarıdan sağlanan ve kullanımda olan bilgisayar yazılımları ile ilgili maliyetler ve bilgisayar yazılımlarını geliştirici harcamalar ilgili bilgisayar yazılımlarının orjinal içeriğini ve yararlı ömürlerini arttırmaya yönelik ise söz konusu yazılımın maliyetine eklenerek aktifleştirilir. Bu şekilde aktifleştirilen harcamalar ilgili varlığın kalan faydalı ömrü boyunca “doğrusal itfa yöntemi” ile itfa edilirler.

MUFG BANK TURKEY A.Ş.

1 OCAK – 31 ARALIK 2019 HESAP DÖNEMİNE AİT KONSOLİDE OLMAYAN FİNANSAL TABLOLARA İLİŞKİN AÇIKLAMA VE DİPNOTLAR

(Tutarlar aksi belirtilmedikçe Bin Türk Lirası (“TL”) olarak belirtilmiştir.)

MUHASEBE POLİTİKALARI (Devamı)

XIII. Maddi duran varlıklara ilişkin açıklamalar

Maddi duran varlıkların elden çıkarılmasından doğan kazanç ve kayıplar net elden çıkarma hasılatı ile ilgili maddi duran varlığın net kayıtlı değerinin arasındaki fark olarak hesaplanmakta ve gelir tablosunda kar veya zarar olarak kaydedilmektedir.

Maddi duran varlıklara yapılan normal bakım ve onarım harcamaları gider olarak muhasebeleştirilmektedir.

Maddi duran varlıklar üzerinde rehin, ipotek ve diğer tedbirler veya bunların alımı için verilen taahhütler ya da bunlar üzerindeki tasarruf haklarının kullanılmasını sınırlayan başlıca bir husus mevcut değildir.

Maddi duran varlıkların amortismanında kullanılan oranlar ve tahmini faydalı ömür olarak öngörülen süreler aşağıdaki gibidir.

Maddi Duran Varlıklar	Tahmini Ekonomik Ömür (Yıl)	Amortisman Oranı (%)
Kasalar	50	2
Nakil Araçları	5	20
Diğer Maddi Duran Varlıklar	4	25

XIV. Kiralama işlemlerine ilişkin açıklamalar

Finansal kiralama yoluyla elde edilen sabit kıymetler, Kiralama İşlemleri Türkiye Muhasebe Standardına (TMS 17) uygun olarak gerçeğe uygun değeri ile kira ödemelerinin bugünkü değerinden düşük olanını esas alınarak kaydedilir. Finansal kiralama yoluyla edinilen sabit kıymetler maddi duran varlıklar içinde sınıflandırılır ve bu sabit kıymetler faydalı ömürleri esas alınmak suretiyle amortismanına tabi tutulur. Finansal kiralama yoluyla edinilen sabit kıymetlerin değerinde bir azalma tespit edildiğinde değer düşüklüğü karşılığı ayrılır. Finansal kiralama sözleşmelerinden kaynaklanan borçlar pasifte “Finansal Kiralama Borçları” hesabında gösterilir. Finansal kiralama ile ilgili faiz ve kur farkı giderleri ilgili döneme yayılarak gelir tablosuna yansıtılır. Banka’nın kiralaayan konumunda bulunduğu finansal kiralama işlemleri yoktur.

1 Ocak 2019 tarihinden itibaren geçerli olan “TFRS 16 Kiralamalar” Standardı ile birlikte faaliyet kiralaması ile finansal kiralama arasındaki fark ortadan kalkmış olup, kiralama işlemleri kiracılar tarafından varlık (kullanım hakkı varlığı) olarak varlıklarda “Maddi Duran Varlıklar”, yükümlülük olarak da yükümlülüklerde “Kiralama İşlemlerinden Yükümlülükler” kalemi altında gösterilmeye başlanmıştır. TFRS 16’nın geçişine yönelik uygulama ve etkiler Üçüncü Bölüm XXV no’lu dipnotta açıklanmıştır.

XV. Karşılıklar ve koşullu yükümlülüklerle ilişkin açıklamalar

Karşılıklar ve koşullu yükümlülükler “Karşılıklar, Koşullu Borçlar ve Koşullu Varlıklara İlişkin Türkiye Muhasebe Standardı”na (“TMS 37”) uygun olarak muhasebeleştirilmektedir. Bilanço tarihi itibarıyla mevcut bulunan ve geçmiş dönemlerdeki olayların bir sonucu olarak ortaya çıkan bir yükümlülüğün bulunması, yükümlülüğü yerine getirmek için ekonomik fayda sağlayan kaynakların çıkışının muhtemel olması ve yükümlülük tutarı konusunda güvenilir bir tahminin yapılabilmesi durumunda bu yükümlülük finansal tablolarda karşılık olarak yansıtılmaktadır. Tutarın yeterince güvenilir olarak ölçülemediği ve yükümlülüğün yerine getirilmesi için Banka’dan kaynak çıkma ihtimalinin bulunmadığı durumlarda söz konusu yükümlülük “Koşullu” olarak kabul edilmekte ve dipnotlarda açıklanmaktadır.

Dönem içinde ayrılan karşılıklar “Diğer faaliyet giderleri” hesabında giderleştirilmekte; önceki dönemlerde ayrılan ve cari dönemde iptal edilen karşılık tutarları “Diğer faaliyet gelirleri” hesabına gelir kaydedilmektedir.

MUFG BANK TURKEY A.Ş.

**1 OCAK – 31 ARALIK 2019 HESAP DÖNEMİNE AİT KONSOLİDE OLMAYAN
FİNANSAL TABLOLARA İLİŞKİN AÇIKLAMA VE DİPNOTLAR**

(Tutarlar aksi belirtilmedikçe Bin Türk Lirası (“TL”) olarak belirtilmiştir.)

MUHASEBE POLİTİKALARI (Devamı)

XVI. Koşullu varlıklara ilişkin açıklamalar

Koşullu varlıklar, genellikle ekonomik yararların Banka’ya giriş olasılığını doğuran, planlanmamış ve diğer beklenmeyen olaylardan oluşmaktadır. Eğer koşullu varlıkların ekonomik faydalarının gelişi olası ise finansal tablo dipnotlarında açıklanmakta, neredeyse kesin hale gelmesi durumunda ise ilgili dönemin finansal tablolarına yansıtılmaktadır.

XVII. Çalışanların haklarına ilişkin yükümlülüklerle ilişkin açıklamalar

Türkiye’de mevcut kanunlar ve toplu iş sözleşmeleri hükümlerine göre kıdem tazminatı, emeklilik veya işten çıkarılma durumunda ödenmektedir. Güncellenmiş olan TMS 19 Çalışanlara Sağlanan Faydalar Standardı (“TMS 19”) uyarınca söz konusu türdeki ödemeler tanımlanmış emeklilik fayda planları olarak nitelendirilir. Bilançoda muhasebeleştirilen kıdem tazminatı yükümlülüğü, tüm çalışanların emeklilikleri dolayısıyla ileride doğması beklenen yükümlülük tutarlarının net bugünkü değerine göre hesaplanmış ve finansal tablolara yansıtılmıştır. TMS 19’da yapılan değişiklikler tanımlanmış fayda planları ve işten çıkarma tazminatının muhasebesini değiştirmektedir. Değişiklikler, bilançoda gösterilecek net emeklilik varlığı veya yükümlülüğünün plan açığı ya da fazlasının tam değerini yansıtılması için, tüm aktüeryal kayıp ve kazançların anında diğer kapsamlı gelir olarak muhasebeleştirilmesini gerektirmektedir. TMS 19’da yapılan değişiklikler geriye dönük olarak uygulanmalıdır.

XVIII. Vergi uygulamalarına ilişkin açıklamalar

1. Cari Vergi

1 Ocak 2006 tarihinden itibaren geçerli olmak üzere, kurum kazançları %20 oranında kurumlar vergisine tabidir. Bu oran, kurumların ticari kazancına vergi yasaları gereğince indirimi kabul edilmeyen giderlerin ilave edilmesi, vergi yasalarında yer alan istisna (işbirlik kazançları istisnası gibi) ve indirimlerin (yatırım indirimi gibi) indirilmesi sonucu bulunacak vergi matrahına uygulanır.

5520 Sayılı Kurumlar Vergisi Kanunu’na 7061 Sayılı Kanunun 91’inci maddesiyle eklenen geçici 10. Madde uyarınca, Kurumlar Vergisi Kanunu’nun 32’nci maddesinin birinci fıkrasında yer alan %20 oranı kurumların 2018, 2019 ve 2020 yılı vergilendirme dönemlerine (özel hesap dönemi tayin edilen kurumlar için ilgili yıl içinde başlayan hesap dönemlerine) ait kurum kazançları için %22 olarak uygulanacaktır. Ayrıca, Bakanlar Kurulu birinci fıkrada yazılı %22 oranını %20 oranına kadar indirmeye yetkilidir.

Kar dağıtılmadığı takdirde başka bir vergi ödenmemektedir. Türkiye’deki bir işyeri ya da daimi temsilcisi aracılığı ile gelir elde eden kurumlar ile Türkiye’de yerleşik kurumlara ödenen kar paylarından (temettüleri) stopaj yapılmaz. 3 Şubat 2009 tarih ve 27130 sayılı Resmi Gazete’de yayımlanan 2009/14593 sayılı Bakanlar Kurulu kararı ve 3 Şubat 2009 tarih ve 27130 sayılı Resmi Gazete’de yayımlanan 2009/14594 sayılı Bakanlar Kurulu kararı ile 5520 Sayılı Kurumlar Vergisi Kanunu’nun 15 ve 30’uncu maddelerinde yer alan bazı tevkifat oranları yeniden belirlenmiştir.

Bu bağlamda Türkiye’de bir işyeri ya da daimi temsilcisi aracılığı ile gelir elde eden dar mükellef kurumlar ile Türkiye’de yerleşik kurumlara yapılanlar dışındaki temettü ödemelerine uygulanan stopaj oranı %15’tir. Dar mükellef kurumlara ve gerçek kişilere yapılan kar dağıtımlarına ilişkin stopaj oranlarının uygulanmasında, ilgili Çifte Vergilendirmeyi Önleme Anlaşmalarında yer alan uygulamalar da göz önünde bulundurulur. Karın sermayeye ilavesi, kar dağıtımı sayılmaz ve stopaj uygulanmaz.

Geçici vergiler o yıl kazançlarının tabi olduğu kurumlar vergisi oranında hesaplanarak ödenir. Yıl içinde ödenen geçici vergiler, o yılın yıllık kurumlar vergisi beyannamesi üzerinden hesaplanan kurumlar vergisine mahsup edilebilmektedir.

MUFG BANK TURKEY A.Ş.

**1 OCAK – 31 ARALIK 2019 HESAP DÖNEMİNE AİT KONSOLİDE OLMAYAN
FİNANSAL TABLOLARA İLİŞKİN AÇIKLAMA VE DİPNOTLAR**

(Tutarlar aksi belirtilmedikçe Bin Türk Lirası (“TL”) olarak belirtilmiştir.)

MUHASEBE POLİTİKALARI (Devamı)

XVIII. Vergi uygulamalarına ilişkin açıklamalar(Devamı)

1. Cari Vergi(Devamı)

Türk vergi mevzuatına göre beyanname üzerinde gösterilen mali zararlar 5 yılı aşmamak kaydıyla dönem kurum kazancından indirilebilir. Ancak mali zararlar oluşması halinde geçmiş yıllarda bu zarar tutarı kadar kardan ödenmiş vergilerin iade edilmesi uygulaması yoktur.

Türkiye’de ödenecek vergiler konusunda vergi otoritesi ile mutabakat sağlamak gibi bir uygulama bulunmamaktadır. Kurumlar vergisi beyannameleri hesap döneminin kapandığı ayı takip eden dördüncü ayın 25 inci günü akşamına kadar bağlı bulunulan vergi dairesine verilir. Bununla beraber, vergi incelemesine yetkili makamlar beş yıl zarfında muhasebe kayıtlarını inceleyebilir ve hatalı işlem tespit edilirse ödenecek vergi miktarları değişebilir.

2. Ertelenmiş Vergi

Banka, uygulanan muhasebe politikaları ve değerlendirme esasları ile vergi mevzuatı uyarınca belirlenen vergiye esas değeri arasındaki geçici farkları için TMS 12 “Gelir Vergileri” standardı uyarınca vergi hesaplamakta ve muhasebeleştirmektedir.

Ertelenmiş vergi aktifleri ve pasiflerinin hesaplanmasında kullanılan vergi oranı olarak 2018, 2019 ve 2020 yıllarında gerçekleşmesi beklenen geçici zamanlama farkları üzerinden %22, 2021 ve sonrasında tersine dönmesi beklenen geçici zamanlama farkları üzerinden ise %20 kullanılmıştır (31 Aralık 2018: %22).

3. Transfer fiyatlandırması

Kurumlar Vergisi Kanunu’nun 13 üncü maddesinin transfer fiyatlandırması yoluyla “örtülü kazanç dağıtımı” başlığı altında transfer fiyatlandırması konusu işlenmekte olup; 18 Kasım 2007 tarihinde yayımlanan “Transfer Fiyatlandırması Yoluyla Örtülü Kazanç Dağıtımı Hakkında Genel Tebliğ” bu konu hakkında uygulamadaki detayları belirlemiştir.

İlgili tebliğe göre, eğer vergi mükellefleri ilgili kuruluşlarla (kişilerle), fiyatlandırmaları emsallere uygunluk ilkesi çerçevesinde yapılmayan ürün, hizmet veya mal alım ve satım işlemlerine giriyorlarsa, ilgili karların transfer fiyatlaması yoluyla örtülü bir şekilde dağıtıldığı kanaatine varılacaktır. Bu tarz transfer fiyatlaması yoluyla örtülü kar dağıtımları kurumlar vergisi açısından vergi matrahından indirilemeyecektir.

Söz konusu tebliğin “7.1 Yıllık Belgelendirme” bölümünde öngörüldüğü üzere kurumlar vergisi mükelleflerinin, ilişkili kişilerle bir hesap dönemi içinde yaptıkları mal veya hizmet alım ya da satım işlemleri ile ilgili olarak “Transfer Fiyatlandırması, Kontrol Edilen Yabancı Kurum ve Örtülü Sermayeye İlişkin Formu” doldurmaları ve Kurumlar Vergisi beyannamesi ekinde, bağlı bulunulan vergi dairesine göndermeleri gerekmektedir. Banka, ilgili formu doldurup vergi dairesine süresinde sunmaktadır.

MUFG BANK TURKEY A.Ş.

**1 OCAK – 31 ARALIK 2019 HESAP DÖNEMİNE AİT KONSOLİDE OLMAYAN
FİNANSAL TABLOLARA İLİŞKİN AÇIKLAMA VE DİPNOTLAR**

(Tutarlar aksi belirtilmedikçe Bin Türk Lirası (“TL”) olarak belirtilmiştir.)

MUHASEBE POLİTİKALARI (Devamı)

XIX. Borçlanmalara ilişkin ilave açıklamalar

Banka, kredi kullanımı yoluyla yurt dışı kuruluşlardan kaynak temin etmektedir.

Borçlanmayı temsil eden araçlar, işlem tarihinde elde etme maliyeti ile kayda alınmakta, iskonto edilmiş değerleri üzerinden izlenmektedir. İlişikteki finansal tablolarda, yabancı para borçlanma araçları Banka'nın dönem sonu döviz alış kuru ile değerlemeye tabi tutulmuş, borçlanma tutarlarına ilişkin döneme isabet eden faiz gideri tutarları finansal tablolara yansıtılmıştır.

Borçlanmayı temsil eden yükümlülükler için likidite, faiz oranı ve yabancı para kur riskine karşı genel anlamlı korunma teknikleri uygulanmaktadır. Ancak; bunlar muhasebeleştirme açısından TFRS 9 kapsamında riskten korunma işlemleri olarak tanımlanmamaktadır. Bilanço tarihi itibarıyla hisse senedine dönüştürülebilir tahvil ihraç edilmemiştir.

XX. İhraç edilen hisse senetlerine ilişkin açıklamalar

Bulunmamaktadır.

XXI. Aval ve kabullere ilişkin açıklamalar

Aval ve kabuller, olası borç ve taahhüt olarak bilanço dışı yükümlülükler arasında izlenmektedir. Aval ve kabullere ilişkin nakit işlem, müşterilerin ödemeleri ile eş zamanlı olarak gerçekleştirilmektedir.

Bilanço tarihi itibarıyla aktif karşılığı bir yükümlülük olarak gösterilen aval ve kabuller bulunmamaktadır.

XXII. Devlet teşviklerine ilişkin açıklamalar

Bilanço tarihi itibarıyla Banka'nın kullandığı devlet teşviği bulunmamaktadır.

XXIII. Raporlamanın bölümlenmeye göre yapılmasına ilişkin açıklamalar

Banka, ağırlıklı olarak kurumsal bankacılık ve hazine alanlarında faaliyet göstermektedir. Raporlamanın bölümlenmeye göre yapılmasına ilişkin açıklama ve dipnotlar, dördüncü bölümde (Bölüm 4/Not XII) yer almaktadır.

XXIV. Sınıflandırmalar

1 Şubat 2019 tarihli ve 30673 sayılı Resmi Gazete’de yayınlanan “ Bankalarca Kamuya Açıklanacak Finansal Tablolar ile Bunlara İlişkin Açıklama ve Dipnotlar Hakkında Tebliğde değişiklik Yapılmasına Dair Tebliğ ” uyarınca önceki dönem finansal tabloları yeni finansal tablo formatları ile uyumlu hale getirilmiştir.

XXV. TFRS 16 Kiralamalar Standardına İlişkin Açıklamalar

TFRS 16 Kiralamalar Standardına İlişkin Açıklamalar

“TFRS 16 Kiralamalar” Standardı 1 Ocak 2019 tarihinden itibaren geçerli olmak üzere 16 Nisan 2018 tarihli ve 30393 sayılı Resmi Gazete’de yayımlanmıştır. Bu Standart, kiralamaların finansal tablolara alınması, ölçümü, sunumu ve açıklanmasına ilişkin ilkeleri belirler. Standartın amacı, kiracı ve kiraya verenlerin bu işlemleri gerçeğe uygun bir biçimde göstererek, ihtiyaca uygun bilgiler sunmasını sağlamaktır. Bu bilgiler, kiralamaların işletmenin finansal durumu, finansal performansı ve nakit akışları üzerindeki etkisinin finansal tablo kullanıcıları tarafından değerlendirilmesinde esas teşkil eder.

MUFG BANK TURKEY A.Ş.

1 OCAK – 31 ARALIK 2019 HESAP DÖNEMİNE AİT KONSOLİDE OLMAYAN FİNANSAL TABLOLARA İLİŞKİN AÇIKLAMA VE DİPNOTLAR

(Tutarlar aksi belirtilmedikçe Bin Türk Lirası (“TL”) olarak belirtilmiştir.)

MUHASEBE POLİTİKALARI (Devamı)

XXV. TFRS 16 Kiramalar Standardına İlişkin Açıklamalar (devamı)

Kiralamaların finansal tabloya alınması, ölçümü ve sunumu

Kira yükümlülüğü tutarı bilançonun pasifinde sözleşme kapsamındaki tüm nakit ödemelerin toplamına eşit olarak brüt haliyle gösterilir ve sözleşmeden doğan faiz gideri ile netleştirilir. Kiralama işlemlerinden doğan kullanım hakkı, kiralamanın fiilen başladığı tarihte, kira yükümlülüğünün o tarihte ödenmemiş olan kira ödemelerinin bugünkü değeri ölçülerek aktifleştirilir. TL cinsinden kiralamalar için iskonto oranı TCMB tarafından yayımlanan beklenti anketi baz alınarak hesaplanmaktadır. Yabancı para cinsinden kiralama yükümlülükleri için ise, Finans Birimi tarafından hesaplanan Bankanın borçlanma faiz oranı kullanılmaktadır.

Banka, ilk geçiş tarihinde kolaylaştırıcı uygulamayı tercih ederek, önceki dönem karşılaştırmalı finansal tablolarında herhangi bir değişiklik yapmamıştır.

Muhasebeleştirilen varlık kullanım hakkına ilişkin varlık bazında detaylar aşağıda sunulmuştur:

	1 Ocak 2019	31 Aralık 2019
Gayrimenkuller	2,763	3,449
Araçlar	708	945
Toplam Net Varlık Kullanım Hakkı	3,471	4,394

Ayrıca, brüt kiralama yükümlülüğüne ait bilgiler de aşağıda sunulmuştur:

	1 Ocak 2019	31 Aralık 2019
Kiralama Yükümlülükleri	3,471	5,531

XXVI. Diğer hususlara ilişkin açıklamalar

Bulunmamaktadır.

MUFG BANK TURKEY A.Ş.**1 OCAK – 31 ARALIK 2019 HESAP DÖNEMİNE AİT KONSOLİDE OLMAYAN FİNANSAL TABLOLARA İLİŞKİN AÇIKLAMA VE DİPNOTLAR**

(Tutarlar aksi belirtilmedikçe Bin Türk Lirası (“TL”) olarak belirtilmiştir.)

DÖRDÜNCÜ BÖLÜM**MALİ BÜNYE VE RİSK YÖNETİMİNE İLİŞKİN BİLGİLER****I. Özkaynak kalemlerine ilişkin açıklamalar**

Özkaynak tutarı hesaplanması “Bankaların Özkaynaklarına İlişkin Yönetmelik” ve sermaye yeterliliği standart oranının hesaplanması ise “Bankaların Sermaye Yeterliliğinin Ölçülmesine ve Değerlendirilmesine İlişkin Yönetmelik” çerçevesinde yapılmaktadır. Banka’nın 31 Aralık 2019 tarihi itibarıyla “Bankaların Sermaye Yeterliliğinin Ölçülmesine ve Değerlendirilmesine İlişkin Yönetmelik” esaslarına göre hesaplanan sermaye yeterliliği standart oranı %19.81 (31 Aralık 2018: %14.03).

1. Özkaynak kalemlerine ilişkin bilgiler

<i>Cari Dönem</i>	<i>Tutar</i>	<i>1/1/2014 Öncesi Uygulamaya İlişkin Tutar (*)</i>
ÇEKİRDEK SERMAYE		
Bankanın tasfiyesi halinde alacak hakkı açısından diğer tüm alacaklardan sonra gelen ödenmiş sermaye	527,700	
Hisse senedi ihraç primleri	-	
Yedek akçeler	14,936	
Türkiye Muhasebe Standartları (TMS) uyarınca özkaynaklara yansıtılan kazançlar	(6)	
Kâr	485,880	
Net Dönem Kârı	179,321	
Geçmiş Yıllar Kârı	306,559	
İştirakler, bağlı ortaklıklar ve birlikte kontrol edilen ortaklıklardan bedelsiz olarak edinilen ve dönem kârı içerisinde muhasebeleştirilmeyen hisseler	-	
İndirimler Öncesi Çekirdek Sermaye	1,028,510	
Çekirdek Sermayeden Yapılacak İndirimler		
Bankaların Özkaynaklarına İlişkin Yönetmeliğin 9 uncu maddesinin birinci fıkrasının (i) bendi uyarınca hesaplanan değerlendirme ayarlamaları	-	-
Net dönem zararı ile geçmiş yıllar zararı toplamının yedek akçelerle karşılanamayan kısmı ile TMS uyarınca özkaynaklara yansıtılan kayıplar	-	-
Faaliyet kiralaması geliştirme maliyetleri	164	-
İlgili ertelenmiş vergi yükümlülüğü ile mahsup edildikten sonra kalan şerhine	7,384	7,384
İpotek hizmeti sunma hakları hariç olmak üzere ilgili ertelenmiş vergi yükümlülüğü ile mahsup edildikten sonra kalan diğer maddi olmayan duran varlıklar	-	-
Geçici farklara dayanan ertelenmiş vergi varlıkları hariç olmak üzere gelecek dönemlerde elde edilecek vergilendirilebilir gelirlere dayanan ertelenmiş vergi varlığının, ilgili ertelenmiş vergi yükümlülüğü ile mahsup edildikten sonra kalan kısmı	-	-
Gerçeğe uygun değeri üzerinden izlenmeyen varlık veya yükümlülüklerin nakit akış riskinden korunma işlemine konu edilmesi halinde ortaya çıkan farklar	-	-
Kredi Riskine Esas Tutarın İçsel Derecelendirmeye Dayalı Yaklaşımlar ile Hesaplanmasına İlişkin Tebliğ uyarınca hesaplanan toplam beklenen kayıp tutarının, toplam karşılık tutarını aşan	-	-
Menkul kıymetleştirme işlemlerinden kaynaklanan kazançlar	-	-
Bankanın yükümlülüklerinin gerçeğe uygun değerlerinde, kredi değerliliğindeki değişikliklere bağlı olarak oluşan farklar sonucu ortaya çıkan gerçekleşmemiş kazançlar ve kayıplar	-	-
Tanımlanmış fayda plan varlıklarının net tutarı	-	-
Bankanın kendi çekirdek sermayesine yapmış olduğu doğrudan veya dolaylı yatırımlar	-	-
Kanununun 56 ncı maddesinin dördüncü fıkrasına aykırı olarak edinilen paylar	-	-
Ortaklık paylarının %10 veya daha azına sahip olunan ve konsolide edilmeyen bankalar ve finansal kuruluşların özkaynak unsurlarına yapılan yatırımların net uzun pozisyonları toplamının, bankanın çekirdek sermayesinin %10'nunu aşan kısmı	-	-
Ortaklık paylarının %10'dan daha fazlasına sahip olunan ve konsolide edilmeyen bankalar ve finansal kuruluşların çekirdek sermaye unsurlarına yapılan yatırımların net uzun pozisyonlarının çekirdek sermayenin %10'nunu aşan kısmı	-	-
İpotek hizmeti sunma haklarının çekirdek sermayenin %10'nunu aşan kısmı	-	-
Geçici farklara dayanan ertelenmiş vergi varlıklarının çekirdek sermayenin %10'nunu aşan kısmı	-	-
Bankaların Özkaynaklarına İlişkin Yönetmeliğin Geçici 2 nci maddesinin ikinci fıkrası uyarınca çekirdek sermayenin %15'ini aşan tutarlar	-	-

MUFG BANK TURKEY A.Ş.**1 OCAK – 31 ARALIK 2019 HESAP DÖNEMİNE AİT KONSOLİDE OLMAYAN FİNANSAL TABLOLARA İLİŞKİN AÇIKLAMA VE DİPNOTLAR**

(Tutarlar aksi belirtilmedikçe Bin Türk Lirası (“TL”) olarak belirtilmiştir.)

Ortaklık paylarının %10'dan daha fazlasına sahip olunan ve konsolide edilmeyen bankalar ve finansal kuruluşların çekirdek sermaye unsurlarına yapılan yatırımların net uzun pozisyonlarından kaynaklanan aşım tutarı	-	-
İpotek hizmeti sunma haklarından kaynaklanan aşım tutarı	-	-
Geçici farklara dayanan ertelenmiş vergi varlıklarından kaynaklanan aşım tutarı	-	-
Kurulca belirlenecek diğer kalemler	-	-
Yeterli ilave ana sermaye veya katkı sermaye bulunmaması halinde çekirdek sermayeden indirim yapılacak tutar	-	-
Çekirdek Sermayeden Yapılan İndirimler Toplamı	7,548	
Çekirdek Sermaye Toplamı	1,020,962	
İLAVE ANA SERMAYE		
Çekirdek sermayeye dahil edilmeyen imtiyazlı paylara tekabül eden sermaye ile bunlara ilişkin ihraç primleri	-	-
Kurumca uygun görülen borçlanma araçları ve bunlara ilişkin ihraç primleri	-	-
Kurumca uygun görülen borçlanma araçları ve bunlara ilişkin ihraç primleri (Geçici Madde 4 kapsamında olanlar)	-	-
İndirimler Öncesi İlave Ana Sermaye	-	
İlave Ana Sermayeden Yapılacak İndirimler		
Bankanın kendi ilave ana sermayesine yapmış olduğu doğrudan veya dolaylı yatırımlar	-	-
Bankanın ilave ana sermaye kalemlerine yatırım yapan bankalar ile finansal kuruluşlar tarafından ihraç edilen ve Yönetmeliğin 7 nci maddesinde belirtilen şartları taşıyan özkaynak kalemlerine bankanın yaptığı yatırımlar	-	-
Ortaklık paylarının %10 veya daha azına sahip olunan ve konsolide edilmeyen bankalar ve finansal kuruluşların özkaynak unsurlarına yapılan yatırımların net uzun pozisyonları toplamının, bankanın çekirdek sermayesinin %10'unu aşan kısmı	-	-
Ortaklık paylarının %10 veya daha fazlasına sahip olunan ve konsolide edilmeyen bankalar ve finansal kuruluşların ilave ana sermaye unsurlarına yapılan yatırımların net uzun pozisyonları toplamı	-	-
Kurulca belirlenecek diğer kalemler	-	-
Geçiş Sürecinde Ana Sermayeden İndirilmeye Devam Edecek Unsurlar		
Şerefiye veya diğer maddi olmayan duran varlıklar ve bunlara ilişkin ertelenmiş vergi yükümlülüklerinin Bankaların Özkaynaklarına İlişkin Yönetmeliğin Geçici 2 nci maddesinin birinci fıkrası uyarınca çekirdek sermayeden indirilmeyen kısmı (-)	-	-
Net ertelenmiş vergi varlığı/vergi borcunun Bankaların Özkaynaklarına İlişkin Yönetmeliğin Geçici 2 nci maddesinin birinci fıkrası uyarınca çekirdek sermayeden indirilmeyen kısmı (-)	-	-
Yeterli katkı sermaye bulunmaması halinde ilave ana sermayeden indirim yapılacak tutar (-)	-	-
İlave ana sermayeden yapılan indirimler toplamı	-	
İlave Ana Sermaye Toplamı	-	
Ana Sermaye Toplamı (Ana Sermaye= Çekirdek Sermaye + İlave Ana Sermaye)	1,020,962	
KATKI SERMAYE		
Kurumca uygun görülen borçlanma araçları ve bunlara ilişkin ihraç primleri	-	-
Kurumca uygun görülen borçlanma araçları ve bunlara ilişkin ihraç primleri (Geçici Madde 4 kapsamında olanlar)	-	-
Karşılıklar (Bankaların Özkaynaklarına İlişkin Yönetmeliğin 8 inci maddesinin birinci fıkrasında belirtilen tutarlar)	41,847	
İndirimler Öncesi Katkı Sermaye	41,847	
Katkı Sermayeden Yapılacak İndirimler		
Bankanın kendi katkı sermayesine yapmış olduğu doğrudan veya dolaylı yatırımlar (-)	-	-
Bankanın katkı sermaye kalemlerine yatırım yapan bankalar ile finansal kuruluşlar tarafından ihraç edilen ve Yönetmeliğin 8 inci maddesinde belirtilen şartları taşıyan özkaynak kalemlerine bankanın yaptığı yatırımlar	-	-
Ortaklık paylarının %10 veya daha azına sahip olunan ve konsolide edilmeyen bankalar ve finansal kuruluşların özkaynak unsurlarına yapılan yatırımların net uzun pozisyonları toplamının, bankanın çekirdek sermayesinin %10'unu aşan kısmı (-)	-	-
Ortaklık paylarının %10 veya daha fazlasına sahip olunan ve konsolide edilmeyen bankalar ve finansal kuruluşların katkı sermaye unsurlarına yapılan yatırımların net uzun pozisyonları toplamı	-	-
Kurulca belirlenecek diğer kalemler (-)	-	-

MUGB BANK TURKEY A.Ş.

1 OCAK – 31 ARALIK 2019 HESAP DÖNEMİNE AİT KONSOLİDE OLMAYAN FİNANSAL TABLOLARA İLİŞKİN AÇIKLAMA VE DİPNOTLAR

(Tutarlar aksi belirtilmedikçe Bin Türk Lirası (“TL”) olarak belirtilmiştir.)

Katkı Sermayeden Yapılan İndirimler Toplamı	-	
Katkı Sermaye Toplamı	41,847	
Toplam Özkaynak (Ana Sermaye ve Katkı Sermaye Toplamı)	1,062,809	
Ana Sermaye ve Katkı Sermaye Toplamı (Toplam Özkaynak)		
Kanunun 50 ve 51 inci maddeleri hükümlerine aykırı olarak kullanılan krediler	-	
Kanunun 57 nci maddesinin birinci fıkrasındaki sınırı aşan tutarlar ile bankaların alacaklarından dolayı edinmek zorunda kaldıkları ve aynı madde uyarınca elden çıkarmaları gereken emtia ve gayrimenkullerden edinim tarihinden itibaren beş yıl geçmesine rağmen elden çıkarılmayanların net defter değerleri	-	
Kurulca belirlenecek diğer hesaplar	-	
Geçiş Sürecinde Ana Sermaye ve Katkı Sermaye Toplamından (Sermayeden) İndirilmeye Devam Edecek Unsurlar		
Ortaklık paylarının yüzde %10 veya daha azına sahip olunan ve konsolide edilmeyen bankalar ve finansal kuruluşların özkaynak unsurlarına yapılan yatırımların net uzun pozisyonları toplamının, bankanın çekirdek sermayesinin yüzde onunu aşan kısmının, Bankaların Özkaynaklarına İlişkin Yönetmeliğin Geçici 2 nci maddesinin birinci fıkrası uyarınca çekirdek sermayeden, ilave ana sermayeden ve katkı sermayeden indirilmeyen kısmı	-	-
Ortaklık paylarının %10'dan daha fazlasına sahip olunan ve konsolide edilmeyen bankalar ve finansal kuruluşların doğrudan ya da dolaylı olarak ilave ana sermaye ve katkı sermaye unsurlarına yapılan yatırımların net uzun pozisyonlarının toplam tutarının Bankaların Özkaynaklarına İlişkin Yönetmeliğin Geçici 2 nci maddesinin birinci fıkrası uyarınca, ilave ana sermayeden ve katkı sermayeden indirilmeyen kısmı	-	-
Ortaklık paylarının %10'dan daha fazlasına sahip olunan ve konsolide edilmeyen bankalar ve finansal kuruluşların çekirdek sermaye unsurlarına yapılan yatırımların net uzun pozisyonlarının, geçici farklara dayanan ertelenmiş vergi varlıklarının ve ipotek hizmeti sunma haklarının Bankaların Özkaynaklarına İlişkin Yönetmeliğin Geçici 2 nci maddesinin ikinci fıkrasının (1) ve (2) nci alt bentleri uyarınca çekirdek sermayeden indirilecek tutarlarının, Yönetmeliğin Geçici 2 nci maddesinin birinci fıkrası uyarınca çekirdek sermayeden indirilmeyen kısmı	-	-
ÖZKAYNAK		
Toplam Özkaynak (Ana sermaye ve katkı sermaye toplamı)	1,062,809	-
Toplam Risk Ağırlıklı Tutarlar	5,363,951	-
SERMAYE YETERLİLİĞİ ORANLARI		
Çekirdek Sermaye Yeterliliği Oranı (%)	19.03	-
Ana Sermaye Yeterliliği Oranı (%)	19.03	-
Sermaye Yeterliliği Oranı (%)	19.81	-
TAMPONLAR		
Toplam ilave çekirdek sermaye gereksinimi oranı (a+b+c)	7.00	-
a) Sermaye koruma tamponu oranı (%)	2.50	-
b) Bankaya özgü döngüsel sermaye tamponu oranı (%)	-	-
c)Sistematik önemli banka tampon oranı (%)(**)	-	-
Sermaye Koruma ve Döngüsel Sermaye Tamponlarına İlişkin Yönetmeliğin 4 üncü maddesinin birinci fıkrası uyarınca hesaplanacak ilave çekirdek sermaye tutarının risk ağırlıklı varlıklar tutarına oranı (%)	11.81	-
Uygulanacak İndirim Esaslarında Aşım Tutarının Altında Kalan Tutarlar		
Ortaklık paylarının %10 veya daha azına sahip olunan ve konsolide edilmeyen bankalar ve finansal kuruluşların özkaynak unsurlarına yapılan yatırımların net uzun pozisyonlarından kaynaklanan tutar	-	-
Ortaklık paylarının %10'dan daha fazlasına sahip olunan ve konsolide edilmeyen bankalar ve finansal kuruluşların çekirdek sermaye unsurlarına yapılan yatırımların net uzun pozisyonlarından kaynaklanan tutar	-	-
İpotek hizmeti sunma haklarından kaynaklanan tutar	-	-
Geçici farklara dayanan ertelenmiş vergi varlıklarından kaynaklanan tutar	16,070	-
Katkı Sermaye Hesaplamasında Dikkate Alınan Karşılıklara İlişkin Sınırlar		
Standart yaklaşımın kullanıldığı alacaklar için ayrılan genel karşılıklar (Onbindeyüzyirmibeşlik sınır öncesi)	41,847	-
Standart yaklaşımın kullanıldığı alacaklar için ayrılan genel karşılıkların risk ağırlıklı tutarlar toplamının %1.25'ine kadar olan kısmı	60,451	-

MUFG BANK TURKEY A.Ş.**1 OCAK – 31 ARALIK 2019 HESAP DÖNEMİNE AİT KONSOLİDE OLMAYAN FİNANSAL TABLOLARA İLİŞKİN AÇIKLAMA VE DİPNOTLAR**

(Tutarlar aksi belirtilmedikçe Bin Türk Lirası (“TL”) olarak belirtilmiştir.)

Toplam karşılık tutarının, Kredi Riskine Esas Tutarın İçsel Derecelendirmeye Dayalı Yaklaşımlar ile Hesaplanmasına İlişkin Tebliğ uyarınca hesaplanan toplam beklenen kayıp tutarını aşan kısmı	-	-
Toplam karşılık tutarının, Kredi Riskine Esas Tutarın İçsel Derecelendirmeye Dayalı Yaklaşımlar ile Hesaplanmasına İlişkin Tebliğ uyarınca hesaplanan toplam beklenen kayıp tutarını aşan kısmının, alacakların risk ağırlıklı tutarları toplamının %0,6'sına kadar olan kısmı	-	-
Geçici Madde 4 hükümlerine tabi borçlanma araçları (1 Ocak 2018 ve 1 Ocak 2022 arasında uygulanmak üzere)		
Geçici Madde 4 hükümlerine tabi ilave ana sermaye kalemlerine ilişkin üst sınır	-	-
Geçici Madde 4 hükümlerine tabi ilave ana sermaye kalemlerinin üst sınırı aşan kısmı	-	-
Geçici Madde 4 hükümlerine tabi katkı sermaye kalemlerine ilişkin üst sınır	-	-
Geçici Madde 4 hükümlerine tabi katkı sermaye kalemlerinin üst sınırı aşan kısmı	-	-

(*) Geçiş hükümleri kapsamında dikkate alınacak tutarlar

(**) Yalnızca Sistematik Önemli Bankalar Hakkında Yönetmeliğin 4 üncü Maddesinin 4 üncü fıkrası kapsamında konsolide finansal tablo hazırlama yükümlülüğü bulunmayan sistematik önemli bankalarca doldurulacağı ve diğer bankalarca sıfır olarak raporlanacağından 0.00% olarak gösterilmiştir.

Önceki Dönem	Tutar	1/1/2014 Öncesi Uygulamaya İlişkin Tutar (*)
ÇEKİRDEK SERMAYE		
Bankanın tasfiyesi halinde alacak hakkı açısından diğer tüm alacaklardan sonra gelen ödenmiş sermaye	527,700	
Hisse senedi ihraç primleri	-	
Yedek akçeler	7,147	
Türkiye Muhasebe Standartları (TMS) uyarınca özkaynaklara yansıtılan kazançlar	7	
Kâr	314,348	
Net Dönem Kârı	155,776	
Geçmiş Yıllar Kârı	158,572	
İştirakler, bağlı ortaklıklar ve birlikte kontrol edilen ortaklıklardan bedelsiz olarak edinilen ve dönem kârı içerisinde muhasebeleştirilmeyen hisseler	-	
İndirimler Öncesi Çekirdek Sermaye	849,202	
Çekirdek Sermayeden Yapılacak İndirimler		
Bankaların Özkaynaklarına İlişkin Yönetmeliğin 9 uncu maddesinin birinci fıkrasının (i) bendi uyarınca hesaplanan değerlendirme ayarlamaları	-	-
Net dönem zararı ile geçmiş yıllar zararları toplamının yedek akçelerle karşılanamayan kısmı ile TMS uyarınca özkaynaklara yansıtılan kayıplar	-	-
Faaliyet kiralaması geliştirme maliyetleri	235	-
İlgili ertelenmiş vergi yükümlülüğü ile mahsup edildikten sonra kalan şerefiye	7,387	7,387
İpotek hizmeti sunma hakları hariç olmak üzere ilgili ertelenmiş vergi yükümlülüğü ile mahsup edildikten sonra kalan diğer maddi olmayan duran varlıklar	-	-
Geçici farklara dayanan ertelenmiş vergi varlıkları hariç olmak üzere gelecek dönemlerde elde edilecek vergilendirilebilir gelirlere dayanan ertelenmiş vergi varlığının, ilgili ertelenmiş vergi yükümlülüğü ile mahsup edildikten sonra kalan kısmı	-	-
Gerçeğe uygun değeri üzerinden izlenmeyen varlık veya yükümlülüklerin nakit akış riskinden korunma işlemine konu edilmesi halinde ortaya çıkan farklar	-	-
Kredi Riskine Esas Tutarın İçsel Derecelendirmeye Dayalı Yaklaşımlar ile Hesaplanmasına İlişkin Tebliğ uyarınca hesaplanan toplam beklenen kayıp tutarının, toplam karşılık tutarını aşan kısmı	-	-
Menkul kıymetleştirme işlemlerinden kaynaklanan kazançlar	-	-
Bankanın yükümlülüklerinin gerçeğe uygun değerlerinde, kredi değerliliğindeki değişikliklere bağlı olarak oluşan farklar sonucu ortaya çıkan gerçekleşmemiş kazançlar ve kayıplar	-	-
Tanımlanmış fayda plan varlıklarının net tutarı	-	-
Bankanın kendi çekirdek sermayesine yapmış olduğu doğrudan veya dolaylı yatırımlar	-	-
Kanununun 56 ncı maddesinin dördüncü fıkrasına aykırı olarak edinilen paylar	-	-
Ortaklık paylarının %10 veya daha azına sahip olunan ve konsolide edilmeyen bankalar ve finansal kuruluşların özkaynak unsurlarına yapılan yatırımların net uzun pozisyonları toplamının, bankanın çekirdek sermayesinin %10'unu aşan kısmı	-	-
Ortaklık paylarının %10'dan daha fazlasına sahip olunan ve konsolide edilmeyen bankalar ve finansal kuruluşların çekirdek sermaye unsurlarına yapılan yatırımların net uzun pozisyonlarının çekirdek sermayenin %10'unu aşan kısmı	-	-
İpotek hizmeti sunma haklarının çekirdek sermayenin %10'unu aşan kısmı	-	-
Geçici farklara dayanan ertelenmiş vergi varlıklarının çekirdek sermayenin %10'unu aşan kısmı	-	-

MUGB BANK TURKEY A.Ş.

1 OCAK – 31 ARALIK 2019 HESAP DÖNEMİNE AİT KONSOLİDE OLMAYAN FİNANSAL TABLOLARA İLİŞKİN AÇIKLAMA VE DİPNOTLAR

(Tutarlar aksi belirtilmedikçe Bin Türk Lirası ("TL") olarak belirtilmiştir.)

Bankaların Özkaynaklarına İlişkin Yönetmeliğin Geçici 2 nci maddesinin ikinci fıkrası uyarınca çekirdek sermayenin %15'ini aşan tutarlar	-	-
Ortaklık paylarının %10'dan daha fazlasına sahip olunan ve konsolide edilmeyen bankalar ve finansal kuruluşların çekirdek sermaye unsurlarına yapılan yatırımların net uzun pozisyonlarından kaynaklanan aşım tutarı	-	-
İpotek hizmeti sunma haklarından kaynaklanan aşım tutarı	-	-
Geçici farklara dayanan ertelenmiş vergi varlıklarından kaynaklanan aşım tutarı	-	-
Kurulca belirlenecek diğer kalemler	-	-
Yeterli ilave ana sermaye veya katkı sermaye bulunmaması halinde çekirdek sermayeden indirim yapılacak tutar	-	-
Çekirdek Sermayeden Yapılan İndirimler Toplamı	7,622	
Çekirdek Sermaye Toplamı	841,580	
İLAVE ANA SERMAYE		
Çekirdek sermayeye dahil edilmeyen imtiyazlı paylara tekabül eden sermaye ile bunlara ilişkin ihraç primleri	-	-
Kurumca uygun görülen borçlanma araçları ve bunlara ilişkin ihraç primleri	-	-
Kurumca uygun görülen borçlanma araçları ve bunlara ilişkin ihraç primleri (Geçici Madde 4 kapsamında olanlar)	-	-
İndirimler Öncesi İlave Ana Sermaye	-	
İlave Ana Sermayeden Yapılacak İndirimler		
Bankanın kendi ilave ana sermayesine yapmış olduğu doğrudan veya dolaylı yatırımlar	-	-
Bankanın ilave ana sermaye kalemlerine yatırım yapan bankalar ile finansal kuruluşlar tarafından ihraç edilen ve Yönetmeliğin 7 nci maddesinde belirtilen şartları taşıyan özkaynak kalemlerine bankanın yaptığı yatırımlar	-	-
Ortaklık paylarının %10 veya daha azına sahip olunan ve konsolide edilmeyen bankalar ve finansal kuruluşların özkaynak unsurlarına yapılan yatırımların net uzun pozisyonları toplamının, bankanın çekirdek sermayesinin %10'nunu aşan kısmı	-	-
Ortaklık paylarının %10 veya daha fazlasına sahip olunan ve konsolide edilmeyen bankalar ve finansal kuruluşların ilave ana sermaye unsurlarına yapılan yatırımların net uzun pozisyonları toplamı	-	-
Kurulca belirlenecek diğer kalemler	-	-
Geçiş Sürecinde Ana Sermayeden İndirilmeye Devam Edecek Unsurlar		
Şerhiye veya diğer maddi olmayan duran varlıklar ve bunlara ilişkin ertelenmiş vergi yükümlülüklerinin Bankaların Özkaynaklarına İlişkin Yönetmeliğin Geçici 2 nci maddesinin birinci fıkrası uyarınca çekirdek sermayeden indirilmeyen kısmı (-)	-	-
Net ertelenmiş vergi varlığı/vergi borcunun Bankaların Özkaynaklarına İlişkin Yönetmeliğin Geçici 2 nci maddesinin birinci fıkrası uyarınca çekirdek sermayeden indirilmeyen kısmı (-)	-	-
Yeterli katkı sermaye bulunmaması halinde ilave ana sermayeden indirim yapılacak tutar (-)	-	-
İlave ana sermayeden yapılan indirimler toplamı	-	
İlave Ana Sermaye Toplamı	-	
Ana Sermaye Toplamı (Ana Sermaye= Çekirdek Sermaye + İlave Ana Sermaye)	841,580	
KATKI SERMAYE		
Kurumca uygun görülen borçlanma araçları ve bunlara ilişkin ihraç primleri	-	-
Kurumca uygun görülen borçlanma araçları ve bunlara ilişkin ihraç primleri (Geçici Madde 4 kapsamında olanlar)	-	-
Karşılıklar (Bankaların Özkaynaklarına İlişkin Yönetmeliğin 8 inci maddesinin birinci fıkrasında belirtilen tutarlar)	16,651	
İndirimler Öncesi Katkı Sermaye	16,651	
Katkı Sermayeden Yapılacak İndirimler		
Bankanın kendi katkı sermayesine yapmış olduğu doğrudan veya dolaylı yatırımlar (-)	-	-
Bankanın katkı sermaye kalemlerine yatırım yapan bankalar ile finansal kuruluşlar tarafından ihraç edilen ve Yönetmeliğin 8 inci maddesinde belirtilen şartları taşıyan özkaynak kalemlerine bankanın yaptığı yatırımlar	-	-
Ortaklık paylarının %10 veya daha azına sahip olunan ve konsolide edilmeyen bankalar ve finansal kuruluşların özkaynak unsurlarına yapılan yatırımların net uzun pozisyonları toplamının, bankanın çekirdek sermayesinin %10'nunu aşan kısmı (-)	-	-
Ortaklık paylarının %10 veya daha fazlasına sahip olunan ve konsolide edilmeyen bankalar ve finansal kuruluşların katkı sermaye unsurlarına yapılan yatırımların net uzun pozisyonları toplamı	-	-

MUFG BANK TURKEY A.Ş.**1 OCAK – 31 ARALIK 2019 HESAP DÖNEMİNE AİT KONSOLİDE OLMAYAN FİNANSAL TABLOLARA İLİŞKİN AÇIKLAMA VE DİPNOTLAR**

(Tutarlar aksi belirtilmedikçe Bin Türk Lirası (“TL”) olarak belirtilmiştir.)

Kurulca belirlenecek diğer kalemler (-)	-	-
Katkı Sermayeden Yapılan İndirimler Toplamı	-	-
Katkı Sermaye Toplamı	16,651	-
Toplam Özkaynak (Ana Sermaye ve Katkı Sermaye Toplamı)	858,231	-
Ana Sermaye ve Katkı Sermaye Toplamı (Toplam Özkaynak)		
Kanununun 50 ve 51 inci maddeleri hükümlerine aykırı olarak kullandırılan krediler	-	-
Kanununun 57 nci maddesinin birinci fıkrasındaki sınırı aşan tutarlar ile bankaların alacaklarından dolayı edinmek zorunda kaldıkları ve aynı madde uyarınca elden çıkarmaları gereken emtia ve gayrimenkullerden edinim tarihinden itibaren beş yıl geçmesine rağmen elden çıkarılmayanların net defter değerleri	-	-
Kurulca belirlenecek diğer hesaplar	-	-
Geçiş Sürecinde Ana Sermaye ve Katkı Sermaye Toplamından (Sermayeden) İndirilmeye Devam Edecek Unsurlar	-	-
Ortaklık paylarının yüzde %10 veya daha azına sahip olunan ve konsolide edilmeyen bankalar ve finansal kuruluşların özkaynak unsurlarına yapılan yatırımların net uzun pozisyonları toplamının, bankanın çekirdek sermayesinin yüzde onunu aşan kısmının, Bankaların Özkaynaklarına İlişkin Yönetmeliğin Geçici 2 nci maddesinin birinci fıkrası uyarınca çekirdek sermayeden, ilave ana sermayeden ve katkı sermayeden indirilmeyen kısmı	-	-
Ortaklık paylarının %10'dan daha fazlasına sahip olunan ve konsolide edilmeyen bankalar ve finansal kuruluşların doğrudan ya da dolaylı olarak ilave ana sermaye ve katkı sermaye unsurlarına yapılan yatırımların net uzun pozisyonlarının toplam tutarının Bankaların Özkaynaklarına İlişkin Yönetmeliğin Geçici 2 nci maddesinin birinci fıkrası uyarınca, ilave ana sermayeden ve katkı sermayeden indirilmeyen kısmı	-	-
Ortaklık paylarının %10'dan daha fazlasına sahip olunan ve konsolide edilmeyen bankalar ve finansal kuruluşların çekirdek sermaye unsurlarına yapılan yatırımların net uzun pozisyonlarının, geçici farklara dayanan ertelenmiş vergi varlıklarının ve ipotek hizmeti sunma haklarının Bankaların Özkaynaklarına İlişkin Yönetmeliğin Geçici 2 nci maddesinin ikinci fıkrasının (1) ve (2) nci alt bentleri uyarınca çekirdek sermayeden indirilecek tutarlarının, Yönetmeliğin Geçici 2 nci maddesinin birinci fıkrası uyarınca çekirdek sermayeden indirilmeyen kısmı	-	-
ÖZKAYNAK		
Toplam Özkaynak (Ana sermaye ve katkı sermaye toplamı)	858,231	-
Toplam Risk Ağırlıklı Tutarlar	6,119,141	-
SERMAYE YETERLİLİĞİ ORANLARI		
Çekirdek Sermaye Yeterliliği Oranı (%)	13.75	-
Ana Sermaye Yeterliliği Oranı (%)	13.75	-
Sermaye Yeterliliği Oranı (%)	14.03	-
TAMPONLAR		
Bankaya özgü toplam çekirdek sermaye oranı (%)	6.38	-
Sermaye koruma tamponu oranı (%)	1.875	-
Bankaya özgü döngüsel sermaye tamponu oranı (%)	-	-
Sermaye Koruma ve Döngüsel Sermaye Tamponlarına İlişkin Yönetmeliğin 4 üncü maddesinin birinci fıkrası uyarınca hesaplanacak ilave çekirdek sermaye tutarının risk ağırlıklı varlıklar tutarına oranı (%)	6.03	-
Uygulanacak İndirim Esaslarında Aşım Tutarının Altında Kalan Tutarlar		
Ortaklık paylarının %10 veya daha azına sahip olunan ve konsolide edilmeyen bankalar ve finansal kuruluşların özkaynak unsurlarına yapılan yatırımların net uzun pozisyonlarından kaynaklanan tutar	-	-
Ortaklık paylarının %10'dan daha fazlasına sahip olunan ve konsolide edilmeyen bankalar ve finansal kuruluşların çekirdek sermaye unsurlarına yapılan yatırımların net uzun pozisyonlarından kaynaklanan tutar	-	-
İpotek hizmeti sunma haklarından kaynaklanan tutar	-	-
Geçici farklara dayanan ertelenmiş vergi varlıklarından kaynaklanan tutar	11,749	-

MUFG BANK TURKEY A.Ş.**1 OCAK – 31 ARALIK 2019 HESAP DÖNEMİNE AİT KONSOLİDE OLMAYAN FİNANSAL TABLOLARA İLİŞKİN AÇIKLAMA VE DİPNOTLAR**

(Tutarlar aksi belirtilmedikçe Bin Türk Lirası (“TL”) olarak belirtilmiştir.)

Katkı Sermaye Hesaplamasında Dikkate Alınan Karşılıklara İlişkin Sınırlar		
Standart yaklaşımın kullanıldığı alacaklar için ayrılan genel karşılıklar (Onbindeyüzyirmibeşlik sınır öncesi)	16,551	-
Standart yaklaşımın kullanıldığı alacaklar için ayrılan genel karşılıkların risk ağırlıklı tutarlar toplamının %1.25'ine kadar olan kısmı	70,195	-
Toplam karşılık tutarının, Kredi Riskine Esas Tutarın İçsel Derecelendirmeye Dayalı Yaklaşımlar ile Hesaplanmasına İlişkin Tebliğ uyarınca hesaplanan toplam beklenen kayıp tutarını aşan kısmı	-	-
Toplam karşılık tutarının, Kredi Riskine Esas Tutarın İçsel Derecelendirmeye Dayalı Yaklaşımlar ile Hesaplanmasına İlişkin Tebliğ uyarınca hesaplanan toplam beklenen kayıp tutarını aşan kısmının, alacakların risk ağırlıklı tutarları toplamının %0,6'sına kadar olan kısmı	-	-
Geçici Madde 4 hükümlerine tabi borçlanma araçları (1 Ocak 2018 ve 1 Ocak 2022 arasında uygulanmak üzere)		
Geçici Madde 4 hükümlerine tabi ilave ana sermaye kalemlerine ilişkin üst sınır	-	-
Geçici Madde 4 hükümlerine tabi ilave ana sermaye kalemlerinin üst sınırı aşan kısmı	-	-
Geçici Madde 4 hükümlerine tabi katkı sermaye kalemlerine ilişkin üst sınır	-	-
Geçici Madde 4 hükümlerine tabi katkı sermaye kalemlerinin üst sınırı aşan kısmı	-	-

(*) Bu başlık altında 1/1/2014 tarihinde yürürlüğe giren “Bankaların Özkaynaklarına İlişkin Yönetmelik” uyarınca kademeli geçiş öngörülen kalemlerin geçiş süreci sonunda ulaşacakları toplam tutarlarına yer verilmiştir.

Banka, ilave çekirdek sermaye yükümlülüklerine ilişkin ilgili düzenlemelerde öngörülen geçiş süreleri boyunca gelecek ilave gereksinimleri gözeterek, çekirdek sermaye planlamasını asgari %10 oranını hedefleyerek yapmaktadır.

2. Özkaynak hesaplamasında dahil edilecek araçlara ilişkin bilgiler:

Bulunmamaktadır.

3. Özkaynak kalemleri ile bilanço tutarlarının mutabakatına ilişkin açıklamalar:

Özkaynak tablosunda verilen “Özkaynak” tutarı ile bilançodaki “Özkaynaklar” tutarı arasındaki esas fark beklenen zarar karşılıklarından kaynaklanmaktadır. Beklenen zarar karşılıklarının kredi riskine esas tutarın %1.25'ine kadar olan kısmı, özkaynak tablosunda verilen “Özkaynak” tutarının hesaplanmasında Katkı Sermaye olarak dikkate alınmaktadır. Bilançoda Maddi Duran Varlıklar kaleminde izlenen faaliyet kiralaması geliştirme maliyetleri, maddi olmayan duran varlıklar ve bunlara ilişkin ertelenmiş vergi yükümlülükleri, “Özkaynak” tutarının hesaplanmasında Sermayeden İndirilecek Değerler olarak hesaplamada dikkate alınmaktadır.

MUFG BANK TURKEY A.Ş.

1 OCAK – 31 ARALIK 2019 HESAP DÖNEMİNE AİT KONSOLİDE OLMAYAN FİNANSAL TABLOLARA İLİŞKİN AÇIKLAMA VE DİPNOTLAR

(Tutarlar aksi belirtilmedikçe Bin Türk Lirası (“TL”) olarak belirtilmiştir.)

MALİ BÜNYE VE RİSK YÖNETİMİNE İLİŞKİN BİLGİLER (Devamı)

II. Kredi riskine ilişkin açıklamalar

Kredi riski, Bankanın taraf olduğu sözleşmelerde karşı tarafın sözleşme gerekliliklerine uymayarak yükümlülüğünü yerine getirmemesini ve bu durumda Banka'nın karşı karşıya kalacağı risk ve zararları ifade etmektedir.

Mevzuata uygun olmak koşuluyla, risk limitleri, Genel Müdür, Kredi Komitesi ve Yönetim Kurulu'na ait kredilendirme yetki limitleri çerçevesinde, kredi müşterilerinin finansal durumlarına ve kredi ihtiyaçlarına göre tahsis edilmektedir. Gerekli görmesi halinde, Banka tarafından söz konusu limitler değiştirilebilmektedir.

Banka, ilgili mevzuat uyarınca kredi ve diğer alacaklarının borçlularını kredi değerlilikleri açısından izlemektedir. Ayrıca açılan krediler için hesap durum belgelerini denetlemekte ve gerektiği durumlarda güncellemektedir. Banka, ilgili yasal düzenlemelere uygun olarak; borçlu ve borçlular grubu bazında risk sınırlamalarını da takip etmektedir.

Banka, kredi riskinin etkili bir şekilde ölçülmesi ve değerlendirilmesi için bir kredi derecelendirme sistemi kullanmaktadır. Bu, tüm kredi başvuruları için zorunlu bir adımdır. Derecelendirme sistemi her borçlunun toplam kredi riskini değerlendirmektedir. Banka, kredi riskinin azaltılması için alınan teminatların değerlemesini, ilk teminat alma aşamasında ve sonrasında risk derecelendirme sisteminin sonuçlarını da dikkate alarak en az yılda bir kez gerçekleştirir.

Banka, kredi kullandırımı sonrasında kredi geri ödemesi tamamlanıncaya, kredi iptal edilinceye veya silininceye kadar kredi risklerini izler ve yönetir. Banka'nın vadeli işlem ve benzeri diğer sözleşmeler cinsinden tutulan pozisyonları üzerinde kontrol limitleri bulunmakta olup söz konusu limitler günlük olarak takip edilmektedir.

Banka'nın ilk büyük 100 ve 200 nakdi kredi müşterisinden olan alacağının toplam nakdi krediler portföyü içindeki payı:

Bilanço tarihi itibarıyla, Banka'nın 36 adet nakdi kredi müşterisi bulunmaktadır.(31 Aralık 2018: 52 adet) nakdi kredi müşterisi bulunmaktadır.) Bilanço tarihi itibarıyla, Banka'nın ilk büyük 100 ve 200 adet kurumsal nakdi kredi müşterisinden olan alacağı toplam nakdi krediler portföyünün %100'ünü oluşturmaktadır (31 Aralık 2018: %100).

Banka'nın ilk büyük 100 ve 200 gayrinakdi kredi müşterisinden olan alacağının toplam gayrinakdi krediler portföyü içindeki payı:

Bilanço tarihi itibarıyla, Banka'nın 36 adet gayrinakdi kredi müşterisi bulunmaktadır (31 Aralık 2018: 31). Bilanço tarihi itibarıyla, Banka'nın ilk büyük 100 ve 200 adet gayrinakdi kredi müşterisinden olan alacağı toplam gayrinakdi kredilerin %100'ünü oluşturmaktadır (31 Aralık 2018: %100).

Bilanço tarihi itibarıyla Banka'nın toplam 72 adet nakdi ve gayri nakdi kredi müşterisi bulunmaktadır. (31 Aralık 2018: 70). Bilanço tarihi itibarıyla, Banka'nın ilk büyük 100 ve 200 kredi müşterisinden olan nakdi ve gayrinakdi alacak tutarının toplam bilanço içi varlıklar ve gayrinakdi krediler toplamı içindeki payı %100'dür. (31 Aralık 2018: %100).

İç Sistemler Yönetmeliği'nin 43. maddesi uyarınca Banka, bankaya özgü olumsuz gelişmelerden kaynaklanabilecek veya stres altında ekonomik ve finansal ortamda ortaya çıkabilecek önemli risklerin ve kırılma noktalarının ölçülmesi amacıyla yıllık olarak stres testleri gerçekleştirir.

Aylık periyotlarda toplanan Risk Komitesi'nde Banka üst yönetimine Banka'nın kredi riskine ilişkin detaylı bilgilendirme yapılmaktadır.

MUFG BANK TURKEY A.Ş.**1 OCAK – 31 ARALIK 2019 HESAP DÖNEMİNE AİT KONSOLİDE OLMAYAN FİNANSAL TABLOLARA İLİŞKİN AÇIKLAMA VE DİPNOTLAR**

(Tutarlar aksi belirtilmedikçe Bin Türk Lirası (“TL”) olarak belirtilmiştir.)

MALİ BÜNYE VE RİSK YÖNETİMİNE İLİŞKİN BİLGİLER (Devamı)**II. Kredi riskine ilişkin açıklamalar (devamı)**

Cari Dönem	Risk Tutarı	Ortalama Risk Tutarı
Risk Sınıfları		
Merkezi yönetimlerden veya merkez bankalarından şarta bağlı olan ve olmayan alacaklar	2,587,394	3,394,839
Bankalar ve aracı kurumlardan şarta bağlı olan ve olmayan alacaklar	2,038,981	3,851,119
Şarta bağlı olan ve olmayan kurumsal alacaklar	6,734,802	7,123,886
Diğer alacaklar	89,967	94,310
Toplam	11,451,144	14,464,154
Önceki Dönem	Risk Tutarı	Ortalama Risk Tutarı
Risk Sınıfları		
Merkezi yönetimlerden veya merkez bankalarından şarta bağlı olan ve olmayan alacaklar	3,506,517	3,032,519
Bankalar ve aracı kurumlardan şarta bağlı olan ve olmayan alacaklar	4,703,756	2,806,435
Şarta bağlı olan ve olmayan kurumsal alacaklar	8,026,302	6,856,955
Diğer alacaklar	8,040	14,055
Toplam	16,244,615	12,709,964

1. Önemli Bölgelerdeki Önemlilik Arz eden Risklere İlişkin Profil

	Merkezi yönetimlerden veya merkez bankalarından şarta bağlı olan ve olmayan alacaklar	Bankalar ve aracı kurumlardan şarta bağlı olan ve olmayan alacaklar	Şarta bağlı olan ve olmayan kurumsal alacaklar	Diğer alacaklar	Toplam
Cari Dönem *					
Yurtiçi	2,587,394	1,774,071	6,162,591	89,967	10,614,023
Avrupa Birliği Ülkeleri	-	96	566,865	-	566,961
OECD Ülkeleri **	-	244,278	-	-	244,278
Kıyı Bankacılığı Bölgeleri	-	-	-	-	-
ABD, Kanada	-	2	-	-	2
Diğer Ülkeler	-	20,534	5,346	-	25,880
İştirak, Bağlı Ortaklık ve Birlikte Kontrol Edilen Ortaklıklar	-	-	-	-	-
Dağıtılmamış Varlıklar/ Yükümlülükler	-	-	-	-	-
Toplam	2,587,394	2,038,981	6,734,802	89,967	11,451,144

(*) Kredi riski azaltımı öncesi, krediye dönüşüm oranı sonrası risk tutarları verilmiştir.

(**) AB ülkeleri, ABD ve Kanada dışındaki OECD ülkeleri

MUFG BANK TURKEY A.Ş.

1 OCAK – 31 ARALIK 2019 HESAP DÖNEMİNE AİT KONSOLİDE OLMAYAN FİNANSAL TABLOLARA İLİŞKİN AÇIKLAMA VE DİPNOTLAR

(Tutarlar aksi belirtilmedikçe Bin Türk Lirası (“TL”) olarak belirtilmiştir.)

MALİ BÜNYE VE RİSK YÖNETİMİNE İLİŞKİN BİLGİLER (Devamı)

II. Kredi riskine ilişkin açıklamalar (devamı)

1. Önemli Bölgelerdeki Önemlilik Arz eden Risklere İlişkin Profil (devamı)

	Merkezi yönetimlerden veya merkez bankalarından şarta bağlı olan ve olmayan alacaklar	Bankalar ve aracı kurumlardan şarta bağlı olan ve olmayan alacaklar	Şarta bağlı olan ve olmayan kurumsal alacaklar	Diğer alacaklar	Toplam
Önceki Dönem *					
Yurtiçi	3,506,517	4,148,447	7,601,422	8,040	15,264,426
Avrupa Birliği Ülkeleri	-	45	420,127	-	420,172
OECD Ülkeleri **	-	318,253	-	-	318,253
Kıyı Bankacılığı Bölgeleri	-	-	-	-	-
ABD, Kanada	-	3	-	-	3
Diğer Ülkeler	-	237,008	4,753	-	241,761
İştirak, Bağlı Ortaklık ve Birlikte Kontrol Edilen Ortaklıklar	-	-	-	-	-
Dağıtılmamış Varlıklar/ Yükümlülükler	-	-	-	-	-
Toplam	3,506,517	4,703,756	8,026,302	8,040	16,244,615

(*) Kredi riski azaltımı öncesi, krediye dönüşüm oranı sonrası risk tutarları verilmiştir.

(**) AB ülkeleri, ABD ve Kanada dışındaki OECD ülkeleri

2. Sektörlere veya Karşı Tarafa Göre Risk Profili

Sektörler/Karşı Taraflar Cari Dönem	1	2	3	4	TP	YP	Toplam
Tarım	-	-	235,670	-	148,297	87,373	235,670
Çiftçilik ve Hayvancılık	-	-	235,670	-	148,297	87,373	235,670
Ormancılık	-	-	-	-	-	-	-
Balıkçılık	-	-	-	-	-	-	-
Sanayi	-	-	4,968,613	-	407,076	4,561,537	4,968,613
Madencilik ve Taş Ocakçılığı	-	-	-	-	-	-	-
İmalat Sanayi	-	-	4,968,613	-	407,076	4,561,537	4,968,613
Elektrik, Gaz ve Su	-	-	-	-	-	-	-
İnşaat	-	-	2,992	-	2,250	742	2,992
Hizmetler	2,587,394	2,038,981	1,527,527	89,967	1,038,013	5,205,856	6,243,869
Toptan ve Perakende Ticaret	-	-	955,988	-	267,073	688,915	955,988
Otel ve Lokanta Hizmetleri	-	-	-	-	-	-	-
Ulaştırma ve Haberleşme	-	-	478,661	-	98,865	379,796	478,661
Mali Kuruluşlar	2,587,394	2,038,981	76,200	89,967	655,691	4,136,851	4,792,542
Gayrimenkul ve Kira Hizmetleri	-	-	-	-	-	-	-
Serbest Meslek Hizmetleri	-	-	-	-	-	-	-
Eğitim Hizmetleri	-	-	-	-	-	-	-
Sağlık ve Sosyal Hizmetler	-	-	16,678	-	16,384	294	16,678
Diğer	-	-	-	-	-	-	-
Toplam*	2,587,394	2,038,981	6,734,802	89,967	1,595,636	9,855,508	11,451,144

(*) Kredi riski azaltımı öncesi, krediye dönüşüm oranı sonrası risk tutarları verilmiştir.

1: Merkezi yönetimlerden veya merkez bankalarından şarta bağlı olan ve olmayan alacaklar

2: Bankalar ve aracı kurumlardan şarta bağlı olan ve olmayan alacaklar

3: Şarta bağlı olan ve olmayan kurumsal alacaklar

4: Diğer Alacaklar

MUFG BANK TURKEY A.Ş.**1 OCAK – 31 ARALIK 2019 HESAP DÖNEMİNE AİT KONSOLİDE OLMAYAN FİNANSAL TABLOLARA İLİŞKİN AÇIKLAMA VE DİPNOTLAR**

(Tutarlar aksi belirtilmedikçe Bin Türk Lirası (“TL”) olarak belirtilmiştir.)

MALİ BÜNYE VE RİSK YÖNETİMİNE İLİŞKİN BİLGİLER (Devamı)**II. Kredi riskine ilişkin açıklamalar (devamı)****2. Sektörlere veya Karşı Tarafa Göre Risk Profili (devamı)**

Sektörler/Karşı Taraflar Önceki Dönem	1	2	3	4	TP	YP	Toplam
Tarım	-	-	183,527	-	104,285	79,242	183,527
Çiftçilik ve Hayvancılık	-	-	183,527	-	104,285	79,242	183,527
Ormancılık	-	-	-	-	-	-	-
Balıkçılık	-	-	-	-	-	-	-
Sanayi	-	-	4,802,637	-	421,345	4,381,292	4,802,637
Madencilik ve Taş Ocakçılığı	-	-	-	-	-	-	-
İmalat Sanayi	-	-	4,722,942	-	421,345	4,301,597	4,722,942
Elektrik, Gaz ve Su	-	-	79,695	-	-	79,695	79,695
İnşaat	-	-	5,721	-	5,061	660	5,721
Hizmetler	3,506,517	4,703,756	2,904,189	8,040	3,530,001	7,592,501	11,122,502
Toptan ve Perakende Ticaret	-	-	1,318,900	-	691,598	627,302	1,318,900
Otel ve Lokanta Hizmetleri	-	-	-	-	-	-	-
Ulaştırma ve Haberleşme	-	-	318,836	-	10,563	308,273	318,836
Mali Kuruluşlar	3,506,517	4,703,756	1,213,405	8,040	2,774,791	6,656,926	9,431,717
Gayrimenkul ve Kira Hizmetleri	-	-	-	-	-	-	-
Serbest Meslek Hizmetleri	-	-	-	-	-	-	-
Eğitim Hizmetleri	-	-	-	-	-	-	-
Sağlık ve Sosyal Hizmetler	-	-	53,049	-	53,049	-	53,049
Diğer	-	-	130,228	-	130,228	-	130,228
Toplam*	3,506,517	4,703,756	8,026,302	8,040	4,190,920	12,053,695	16,244,615

3. Vade unsuru taşıyan risklerin vadelerine göre dağılımına ilişkin bilgiler

Risk Sınıfları / Cari Dönem	Vadeye Kalan Süre				1 Yıl ve Üzeri
	1 Ay	1 -3 Ay	3 -6 Ay	6-12 Ay	
Merkezi yönetimlerden veya merkez bankalarından şarta bağlı olan ve olmayan alacaklar	2,434,050	6,476	-	-	-
Bankalar ve aracı kurumlardan şarta bağlı olan ve olmayan alacaklar	446,058	643,089	714,822	152,732	41,784
Şarta bağlı olan ve olmayan diğer kurumsal alacaklar	547,463	1,393,090	527,479	1,741,702	2,525,069
Diğer alacaklar	-	-	-	-	-
Genel Toplam	3,427,571	2,042,655	1,242,301	1,894,434	2,566,853
Risk Sınıfları / Önceki Dönem	Vadeye Kalan Süre				1 Yıl ve Üzeri
	1 Ay	1 -3 Ay	3 -6 Ay	6-12 Ay	
Merkezi yönetimlerden veya merkez bankalarından şarta bağlı olan ve olmayan alacaklar	3,318,867	2,641	-	-	-
Bankalar ve aracı kurumlardan şarta bağlı olan ve olmayan alacaklar	1,658,907	533,631	745,302	1,422,308	321,962
Şarta bağlı olan ve olmayan diğer kurumsal alacaklar	1,490,041	1,642,626	863,403	1,709,083	2,321,149
Diğer alacaklar	-	-	-	-	-
Genel Toplam	6,467,815	2,178,898	1,608,705	3,131,391	2,643,111

MUFG BANK TURKEY A.Ş.

1 OCAK – 31 ARALIK 2019 HESAP DÖNEMİNE AİT KONSOLİDE OLMAYAN FİNANSAL TABLOLARA İLİŞKİN AÇIKLAMA VE DİPNOTLAR

(Tutarlar aksi belirtilmedikçe Bin Türk Lirası (“TL”) olarak belirtilmiştir.)

MALİ BÜNYE VE RİSK YÖNETİMİNE İLİŞKİN BİLGİLER (Devamı)

II. Kredi riskine ilişkin açıklamalar (devamı)

3. Vade unsuru taşıyan risklerin vadelerine göre dağılımına ilişkin bilgiler (devamı)

Bankaların Sermaye Yeterliliğinin Ölçülmesine ve Değerlendirilmesine İlişkin Yönetmeliğin 6. maddesinde belirtilen risk sınıflarından Merkezi Yönetimler ve Merkez Bankasından alacaklar risk sınıfının tamamı ile, karşı tarafı yurt dışında yerleşik olan alacaklar için Uluslararası derecelendirme kuruluşu tarafından verilen derecelendirme notları kullanılmıştır.

Uluslararası bir derecelendirme kuruluşu tarafından derecelendirilmeyen Merkezi Yönetim ve Merkez Bankaları için risk ağırlığı derecesiz olarak dikkate alınmıştır. Yurt içinde yerleşik olan alacaklar derecesiz olarak değerlendirilmiştir.

4. Risk ağırlığına göre risk tutarları

Risk Ağırlıkları / Cari Dönem	%0	%10	%20	%35	%50	%75	%100	%150	%200	Özkaynaklardan İndirilen
Kredi Riski Azaltımı Öncesi Tutar	1,860,429	-	447,658	-	2,214,030	-	6,845,318	-	-	7,548
Kredi Riski Azaltımı Sonrası Tutar	1,860,429	-	447,658	-	2,214,030	-	3,637,846	-	-	7,548

Risk Ağırlıkları / Önceki Dönem	%0	%10	%20	%35	%50	%75	%100	%150	%200	Özkaynaklardan İndirilen
Kredi Riski Azaltımı Öncesi Tutar	2,884,058	-	1,656,918	-	3,653,933	-	8,049,612	-	-	7,622
Kredi Riski Azaltımı Sonrası Tutar	2,884,058	-	1,656,918	-	3,508,921	-	3,529,747	-	-	7,622

MUFG BANK TURKEY A.Ş.**1 OCAK – 31 ARALIK 2019 HESAP DÖNEMİNE AİT KONSOLİDE OLMAYAN FİNANSAL TABLOLARA İLİŞKİN AÇIKLAMA VE DİPNOTLAR**

(Tutarlar aksi belirtilmedikçe Bin Türk Lirası (“TL”) olarak belirtilmiştir.)

MALİ BÜNYE VE RİSK YÖNETİMİNE İLİŞKİN BİLGİLER (Devamı)**II. Kredi riskine ilişkin açıklamalar (devamı)****5. Önemli sektörler veya karşı taraf türüne göre muhtelif bilgiler**

Cari Dönem	Krediler			
	Önemli Sektörler / Karşı Taraflar	Kredi Riskinde Önemli Artış (İkinci Aşama)	Temerrüt (Üçüncü Aşama)	Beklenen Kredi Zararı Karşılıkları (TFRS9)
Tarım	-	-	-	-
<i>Çiftçilik ve Hayvancılık</i>	-	-	-	-
<i>Ormancılık</i>	-	-	-	-
<i>Balıkçılık</i>	-	-	-	-
Sanayi	26,662	-	-	227
<i>Madencilik ve Taşocakçılığı</i>	-	-	-	-
<i>İmalat Sanayi</i>	26,662	-	-	227
<i>Elektrik, Gaz, Su</i>	-	-	-	-
İnşaat	-	-	-	-
Hizmetler	-	-	-	-
<i>Toptan ve Perakende Ticaret</i>	-	-	-	-
<i>Otel ve Lokanta Hizmetleri</i>	-	-	-	-
<i>Ulaştırma Ve Haberleşme</i>	-	-	-	-
<i>Mali Kuruluşlar</i>	-	-	-	-
<i>Gayrimenkul ve Kira. Hizm.</i>	-	-	-	-
<i>Serbest Meslek Hizmetleri</i>	-	-	-	-
<i>Eğitim Hizmetleri</i>	-	-	-	-
<i>Sağlık ve Sosyal Hizmetler</i>	-	-	-	-
Diğer	-	-	-	-
Toplam	26,662	-	-	227

Önceki Dönem	Krediler			
	Önemli Sektörler / Karşı Taraflar	Kredi Riskinde Önemli Artış (İkinci Aşama)	Temerrüt (Üçüncü Aşama)	Beklenen Kredi Zararı Karşılıkları (TFRS9)
Tarım	-	-	-	-
<i>Çiftçilik ve Hayvancılık</i>	-	-	-	-
<i>Ormancılık</i>	-	-	-	-
<i>Balıkçılık</i>	-	-	-	-
Sanayi	-	-	-	-
<i>Madencilik ve Taşocakçılığı</i>	-	-	-	-
<i>İmalat Sanayi</i>	-	-	-	-
<i>Elektrik, Gaz, Su</i>	-	-	-	-
İnşaat	-	-	-	-
Hizmetler	-	-	-	-
<i>Toptan ve Perakende Ticaret</i>	-	-	-	-
<i>Otel ve Lokanta Hizmetleri</i>	-	-	-	-
<i>Ulaştırma Ve Haberleşme</i>	-	-	-	-
<i>Mali Kuruluşlar</i>	-	-	-	-
<i>Gayrimenkul ve Kira. Hizm.</i>	-	-	-	-
<i>Serbest Meslek Hizmetleri</i>	-	-	-	-
<i>Eğitim Hizmetleri</i>	-	-	-	-
<i>Sağlık ve Sosyal Hizmetler</i>	-	-	-	-
Diğer	-	-	-	-
Toplam	-	-	-	-

(*) Tahsili gecikmiş krediler için ayrılan genel karşılık tutarını ifade etmektedir.

(**)Değer kaybına uğramış krediler için ayrılan özel karşılık tutarını ifade etmektedir.

MUFG BANK TURKEY A.Ş.**1 OCAK – 31 ARALIK 2019 HESAP DÖNEMİNE AİT KONSOLİDE OLMAYAN FİNANSAL TABLOLARA İLİŞKİN AÇIKLAMA VE DİPNOTLAR**

(Tutarlar aksi belirtilmedikçe Bin Türk Lirası (“TL”) olarak belirtilmiştir.)

MALİ BÜNYE VE RİSK YÖNETİMİNE İLİŞKİN BİLGİLER (Devamı)**II. Kredi riskine ilişkin açıklamalar (devamı)****6. Değer ayarlamaları ve kredi karşılıkları değişimine ilişkin bilgiler**

Cari Dönem	Açılış Bakiyesi	Dönem içinde ayrılan karşılık tutarları	Karşılık İptalleri	Diğer Ayarlamalar	Kapanış Bakiyesi
3.Aşama Beklenen Zarar Karşılıkları	-	-	-	-	-
1.Ve 2. Aşama Beklenen Zarar Karşılıkları	16,651	26,180	(984)	-	41,847

Önceki Dönem	Açılış Bakiyesi	Dönem içinde ayrılan karşılık tutarları	Karşılık İptalleri	Diğer Ayarlamalar	Kapanış Bakiyesi
3.Aşama Beklenen Zarar Karşılıkları	-	-	-	-	-
1.Ve 2. Aşama Beklenen Zarar Karşılıkları	-	10,199	-	6,452	16,651

7. Kişi ve kuruluşlara kullandırılan kredilere ilişkin teminat, değer düşüklüğü, derecelendirme ve vadesi geçmiş/geçmemiş alacaklara ilişkin bilgiler

Kişi ve kuruluşlara kullandırılan standart nitelikli ve yakın izlemedeki nakdi kredilerin alınan teminat türüne göre detayı aşağıdaki gibidir:

Kişi ve Kuruluşlara Kullandırılan Nakdi Krediler	Standart Nitelikli Krediler Cari Dönem	Standart Nitelikli Krediler Önceki Dönem	Yakın İzlemedeki Krediler Cari Dönem	Yakın İzlemedeki Krediler Önceki Dönem
Teminatlı Krediler:	5,300,148	6,726,001	-	-
Nakit Teminatlı Krediler	4,167,875	5,877,776	-	-
Gayrimenkul İpotegi ile Teminatlandırılmış Krediler	-	-	-	-
Hazine Garantisi veya Kamu Kesimi Menkul Kıymetleri ile Teminatlandırılan Krediler	-	-	-	-
Mali Kuruluşlar Tarafından İhraç Edilmiş Garantiler	-	-	-	-
Diğer Teminatlar (Varlık üzerindeki rehinler, kurumsal ve kişisel garantiler, senetler)	1,132,273	848,225	-	-
Teminatlandırılmamış Krediler	1,806,658	2,812,495	-	-
Toplam	7,106,806	9,538,496	-	-

MUFG BANK TURKEY A.Ş.**1 OCAK – 31 ARALIK 2019 HESAP DÖNEMİNE AİT KONSOLİDE OLMAYAN FİNANSAL TABLOLARA İLİŞKİN AÇIKLAMA VE DİPNOTLAR**

(Tutarlar aksi belirtilmedikçe Bin Türk Lirası (“TL”) olarak belirtilmiştir.)

MALİ BÜNYE VE RİSK YÖNETİMİNE İLİŞKİN BİLGİLER (Devamı)**III. Kur riskine ilişkin açıklamalar**

Kur riskine ilişkin pozisyon limiti, yabancı para net genel pozisyon standart oranı paralelinde belirlenmektedir. Banka önemli tutarlarda parite ve kur riski almamakta, işlemler hedge edilmektedir. Ölçülebilir ve yönetilebilir riskler, uyulması gereken yasal limitler dahilinde alınmaktadır.

Banka, 31 Aralık 2019 tarihi itibarıyla 487,970 TL’si bilanço kapalı pozisyonundan (31 Aralık 2018: itibarıyla 2,020,091 TL’si bilanço açık pozisyonundan) ve 487,450 TL’si bilanço dışı açık pozisyonundan (31 Aralık 2018: 1,965,587 TL’si bilanço dışı kapalı pozisyonundan) oluşmak üzere 520 TL net yabancı para kapalı pozisyon (31 Aralık 2018: 54,504 TL net yabancı para açık pozisyon) taşımaktadır. Maruz kaldığı kur riskinin ölçülmesinde, yasal raporlamada kullanılan “standart metot” kullanılmaktadır.

Banka’nın bilanço tarihi ile bu tarihten geriye doğru son beş iş günü kamuya duyurulan cari döviz alış kurları TL olarak aşağıdaki tabloda verilmiştir:

Bilanço tarihindeki ABD Doları Döviz Alış Kuru	5.9400 TL
Bilanço tarihindeki Avro Döviz Alış Kuru	6.6621 TL

Tarih	ABD Doları	Avro
25 Aralık 2019	5.9293	6.5755
26 Aralık 2019	5.9302	6.5759
27 Aralık 2019	5.9370	6.6117
30 Aralık 2019	5.9402	6.6506
31 Aralık 2019	5.9400	6.6621

2019 yılı Aralık ayı basit aritmetik ortalama ile ABD doları döviz alış kuru 5.8421 TL, Avro döviz alış kuru 6.4925 TL’dir (tam TL).

MUFG BANK TURKEY A.Ş.**1 OCAK – 31 ARALIK 2019 HESAP DÖNEMİNE AİT KONSOLİDE OLMAYAN FİNANSAL TABLOLARA İLİŞKİN AÇIKLAMA VE DİPNOTLAR**

(Tutarlar aksi belirtilmedikçe Bin Türk Lirası (“TL”) olarak belirtilmiştir.)

MALİ BÜNYE VE RİSK YÖNETİMİNE İLİŞKİN BİLGİLER (Devamı)**III. Kur riskine ilişkin açıklamalar (devamı)**

Cari Dönem	Avro	ABD Doları	Diğer	Toplam
Varlıklar				
Nakit Değerler (Kasa, Efektif Deposu, Yoldaki Paralar, Satın Alınan Çekler) ve TCMB Bankalar	1,312,496	1,123,011	-	2,435,507
Gerçeğe Uygun Değer Farkı Kâr veya Zarara Yansıtılan Finansal Varlıklar(*)	752,368	15,380	6,702	774,450
Para Piyasalarından Alacaklar	-	-	-	-
Gerçeğe Uygun Değer Farkı Diğer Kapsamlı Gelire Yansıtılan Finansal Varlıklar	-	-	-	-
Krediler (**)	2,358,761	3,962,559	48,070	6,369,390
İştirak Bağlı Oraklık ve Birlikte Kontrol Edilen Ortaklıklar (İş Ortaklıkları)	-	-	-	-
İtfa Edilmiş Maliyeti Üzerinden Değerlenen Finansal Varlıklar	-	-	-	-
Riskten Korunma Amaçlı Türev Finansal Varlıklar	-	-	-	-
Maddi Duran Varlıklar	-	-	-	-
Maddi Olmayan Duran Varlıklar	-	-	-	-
Diğer Varlıklar	66,651	74	37	66,762
Toplam Varlıklar	4,490,276	5,101,024	54,809	9,646,109
Yükümlülükler				
Bankalar Mevduatı	592,958	2,755,481	-	3,348,439
Döviz Tevdiat Hesabı	268,588	237,732	7,532	513,852
Para Piyasalarına Borçlar	-	-	-	-
Diğer Mali Kuruluşlar, Sağl. Fonlar	2,000,618	3,226,993	68,203	5,295,814
Muhtelif Borçlar	-	2	-	2
İhraç Edilen Menkul Değerler	-	-	-	-
Riskten Korunma Amaçlı Türev Finansal Yükümlülükler	-	-	-	-
Diğer Yükümlülükler	-	-	32	32
Toplam Yükümlülükler	2,862,164	6,220,208	75,767	9,158,139
Net Bilanço Pozisyonu	1,628,112	(1,119,184)	(20,958)	487,970
Net Nazım Hesap Pozisyonu	(1,629,532)	1,121,210	20,872	(487,450)
Türev Finansal Araçlardan Alacaklar	700,188	2,745,115	26,725	3,472,028
Türev Finansal Araçlardan Borçlar	2,329,720	1,623,905	5,853	3,959,478
Gayri Nakdi Krediler	132,467	415,971	26,908	575,346
Önceki Dönem				
Toplam Varlıklar	5,328,901	6,436,449	40,362	11,805,712
Toplam Yükümlülükler	4,010,021	9,758,354	57,428	13,825,803
Net Bilanço Pozisyonu	1,318,880	(3,321,905)	(17,066)	(2,020,091)
Net Nazım Hesap Pozisyonu	(1,322,192)	3,137,293	16,969	2,310,870
Türev Finansal Araçlardan Alacaklar	878,479	4,386,669	25,007	5,290,155
Türev Finansal Araçlardan Borçlar	2,263,330	1,053,200	8,038	3,324,568
Gayri Nakdi Krediler	62,659	282,624	-	345,283

(*) 11,972 TL tutarındaki alım satım amaçlı türev finansal varlıklar ve 28,489 TL tutarındaki alım satım amaçlı türev finansal borçlar kur riski tablosuna dahil edilmemiştir.

(**) Krediler satırına 52,085 TL tutarında döviz endeksli kredi anapara tutarı ve reeskontu dahil edilmiştir.

MUFG BANK TURKEY A.Ş.**1 OCAK – 31 ARALIK 2019 HESAP DÖNEMİNE AİT KONSOLİDE OLMAYAN FİNANSAL TABLOLARA İLİŞKİN AÇIKLAMA VE DİPNOTLAR**

(Tutarlar aksi belirtilmedikçe Bin Türk Lirası (“TL”) olarak belirtilmiştir.)

MALİ BÜNYE VE RİSK YÖNETİMİNE İLİŞKİN BİLGİLER (Devamı)**IV. Faiz oranı riskine ilişkin açıklamalar**

Banka'nın faize duyarlı aktif ve pasiflerinin takibi ve faiz oranlarındaki dalgalanmaların finansal tablolarda yaratacağı etkiye ilişkin duyarlılık analizleri yapılmaktadır. Sonuçlar düzenli olarak Aktif Pasif Komitesine, Risk Komitesine ve üst yönetime sunulmaktadır. Duyarlılık ve senaryo analizleriyle Banka'nın, gelecek dönemlerde faiz dalgalanmalarından (Volatilite) nasıl etkileneceği analiz edilmektedir. Bu analizlerde, faiz oranlarına şok uygulanarak, faize duyarlı ürünler üzerindeki rayiç değer değişimindeki muhtemel kayıplar hesaplanmaktadır. Bankamızda, faiz riski Piyasa Riski-Bankacılık Hesapları Politikası kapsamında ele alınmakta olup günlük farkların (Gap) belirlenen limitler dahilinde olduğu kontrol edilmekte ve üst yönetime raporlanmaktadır.

“Varlıkların, yükümlülüklerin ve bilanço dışı kalemlerin faize duyarlılığı (Yeniden fiyatlandırmaya kalan süreler itibarıyla)”:

Cari Dönem Sonu	1 Aya Kadar	1-3 Ay	3-12 Ay	1-5 Yıl	5 Yıl ve Üzeri	Faizsiz	Toplam
Varlıklar							
Nakit Değerler (Kasa, Efektif Deposu, Yoldaki Paralar, Satın Alınan Çekler) ve TCMB Bankalar	1,191,197	-	-	-	-	1,312,496	2,503,693
Gerçeğe Uyg. Değer Farkı Kâr veya Zarara Yans. Finansal Varlıklar	380,850	566,512	167,497	-	-	43,912	1,158,771
Para Piyasalarından Alacaklar	-	-	-	-	-	-	-
Gerçeğe Uyg. Değer Farkı Diğer Kapsamlı Gelire Yansıtılan Finansal Varlıklar	-	-	-	-	-	-	-
Verilen Krediler	1,186,368	1,702,728	3,503,878	713,832	-	-	7,106,806
İtfa Edilmiş Maliyeti İle Ölçülen Finansal Varlıklar	-	-	-	-	-	-	-
Diğer Varlıklar	-	-	-	-	-	108,524	108,524
Toplam Varlıklar	2,758,415	2,269,240	3,671,375	713,832	-	1,464,932	10,877,794
Yükümlülükler							
Bankalar Mevduatı	1,221,264	664,924	1,129,631	333,134	-	3	3,348,956
Diğer Mevduat	524,495	191,094	-	-	-	343,466	1,059,055
Para Piyasalarına Borçlar	-	-	-	-	-	-	-
Muhtelif Borçlar	-	-	-	-	-	8,580	8,580
İhraç Edilen Menkul Değerler	-	-	-	-	-	-	-
Diğer Mali Kurul. Sağl. Fonlar	2,026,097	1,376,704	1,501,793	449,213	-	-	5,353,807
Diğer Yükümlülükler	-	-	-	-	-	1,107,396	1,107,396
Toplam Yükümlülükler	3,771,856	2,232,722	2,631,424	782,347	-	1,459,445	10,877,794
Bilançodaki Uzun Pozisyon	-	36,518	1,039,951	-	-	5,487	1,081,956
Bilançodaki Kısa Pozisyon	(1,013,441)	-	-	(68,515)	-	-	(1,081,956)
Nazım Hes. Uzun Pozisyon	-	-	-	-	-	-	-
Nazım Hes. Kısa Pozisyon	-	-	-	-	-	-	-
Toplam Pozisyon	(1,013,441)	36,518	1,039,951	(68,515)	-	5,487	-

MUFG BANK TURKEY A.Ş.**1 OCAK – 31 ARALIK 2019 HESAP DÖNEMİNE AİT KONSOLİDE OLMAYAN FİNANSAL TABLOLARA İLİŞKİN AÇIKLAMA VE DİPNOTLAR**

(Tutarlar aksi belirtilmedikçe Bin Türk Lirası (“TL”) olarak belirtilmiştir.)

MALİ BÜNYE VE RİSK YÖNETİMİNE İLİŞKİN BİLGİLER (Devamı)**IV. Faiz oranı riskine ilişkin açıklamalar (devamı)**

Önceki Dönem Sonu	1 Aya Kadar	1-3 Ay	3-12 Ay	1-5 Yıl	5 Yıl ve Üzeri	Faizsiz	Toplam
Varlıklar							
Nakit Değerler (Kasa, Efektif Deposu, Yoldaki Paralar, Satın Alınan Çekler) ve TCMB Bankalar	2,031,645	-	-	-	-	1,442,021	3,473,666
Gerçeğe Uyg. Değer Farkı Kâr veya Zarara Yans. Finansal Varlıklar	1,577,252	483,732	421,484	-	-	21,645	2,504,113
Para Piyasalarından Alacaklar	-	-	-	-	-	-	-
Satılmaya Hazır Finansal Varlıklar	-	-	-	-	-	-	-
Verilen Krediler	2,070,961	3,512,720	3,768,265	180,482	6,068	-	9,538,496
Vadeye Kadar Elde Tut. Yatırımlar	-	-	-	-	-	-	-
Diğer Varlıklar	-	-	-	-	-	193,235	193,235
Toplam Varlıklar	5,679,858	3,996,452	4,189,749	180,482	6,068	1,656,901	15,709,510
Yükümlülükler							
Bankalar Mevduatı	1,143,981	3,271,361	593,059	-	-	-	5,008,401
Diğer Mevduat	524,874	181,909	-	-	-	212,692	919,475
Para Piyasalarına Borçlar	-	-	-	-	-	-	-
Muhtelif Borçlar	-	-	-	-	-	1,248	1,248
İhraç Edilen Menkul Değerler	-	-	-	-	-	-	-
Diğer Mali Kurul. Sağl. Fonlar	4,014,441	1,709,138	2,247,042	719,014	6,056	-	8,695,691
Diğer Yükümlülükler	-	-	-	-	-	1,084,695	1,084,695
Toplam Yükümlülükler	5,683,296	5,162,408	2,840,101	719,014	6,056	1,298,635	15,709,510
Bilançodaki Uzun Pozisyon	-	-	1,349,648	-	12	358,266	1,707,926
Bilançodaki Kısa Pozisyon	(3,438)	(1,165,956)	-	(538,532)	-	-	(1,707,926)
Nazım Hes. Uzun Pozisyon	-	-	-	-	-	-	-
Nazım Hes. Kısa Pozisyon	-	-	-	-	-	-	-
Toplam Pozisyon	(3,438)	(1,165,956)	1,349,648	(538,532)	12	358,266	-

MUFG BANK TURKEY A.Ş.**1 OCAK – 31 ARALIK 2019 HESAP DÖNEMİNE AİT KONSOLİDE OLMAYAN FİNANSAL TABLOLARA İLİŞKİN AÇIKLAMA VE DİPNOTLAR**

(Tutarlar aksi belirtilmedikçe Bin Türk Lirası (“TL”) olarak belirtilmiştir.)

MALİ BÜNYE VE RİSK YÖNETİMİNE İLİŞKİN BİLGİLER (Devamı)**IV. Faiz oranı riskine ilişkin açıklamalar (devamı)****Parasal finansal araçlara uygulanan ortalama faiz oranları**

Cari Dönem Sonu	Avro	ABD Doları	Japon Yeni	TL
	%	%	%	%
Varlıklar				
Nakit Değerler (Kasa, Efektif Deposu, Yoldaki Paralar, Satın Alınan Çekler) ve T.C. Merkez Bankası Bankalar	-	-	-	5.39
Bankalar	0.11	-	-	11.00
Gerçeğe Uygun Değer Farkı Kâr veya Zarara Yansıtılan Finansal Varlıklar	-	-	-	-
Para Piyasalarından Alacaklar	-	-	-	-
Gerçeğe Uygun Değer Farkı Diğer Kapsamlı Gelire Yansıtılan Finansal Varlıklar	-	-	-	-
Verilen Krediler	1.46	3.30	0.50	14.93
İtfa Edilmiş Maliyeti İle Ölçülen Finansal Varlıklar	-	-	-	-
Yükümlülükler				
Bankalararası Mevduat	0.03	1.92	-	5.00
Diğer Mevduat	-	1.47	-	9.95
Para Piyasalarına Borçlar	-	-	-	-
Muhtelif Borçlar	-	-	-	-
İhraç Edilen Menkul Değerler	-	-	-	-
Diğer Mali Kuruluşlardan Sağlanan Fonlar	0.07	1.96	-	11.30
Önceki Dönem Sonu				
	Avro	ABD Doları	Japon Yeni	TL
	%	%	%	%
Varlıklar				
Nakit Değerler (Kasa, Efektif Deposu, Yoldaki Paralar, Satın Alınan Çekler) ve T.C. Merkez Bankası Bankalar	-	2.00	-	18.50
Bankalar	0.20	-	-	23.63
Gerçeğe Uygun Değer Farkı Kâr veya Zarara Yansıtılan Finansal Varlıklar	-	-	-	-
Para Piyasalarından Alacaklar	-	-	-	-
Gerçeğe Uygun Değer Farkı Diğer Kapsamlı Gelire Yansıtılan Finansal Varlıklar	-	-	-	-
Verilen Krediler	1.50	3.88	0.50	23.81
İtfa Edilmiş Maliyeti İle Ölçülen Finansal Varlıklar	-	-	-	-
Yükümlülükler				
Bankalararası Mevduat	-	2.59	-	3.50
Diğer Mevduat	-	1.69	-	25.58
Para Piyasalarına Borçlar	-	-	-	-
Muhtelif Borçlar	-	-	-	-
İhraç Edilen Menkul Değerler	-	-	-	-
Diğer Mali Kuruluşlardan Sağlanan Fonlar	0.05	2.51	-	22.80

MUFG BANK TURKEY A.Ş.

1 OCAK – 31 ARALIK 2019 HESAP DÖNEMİNE AİT KONSOLİDE OLMAYAN FİNANSAL TABLOLARA İLİŞKİN AÇIKLAMA VE DİPNOTLAR

(Tutarlar aksi belirtilmedikçe Bin Türk Lirası (“TL”) olarak belirtilmiştir.)

MALİ BÜNYE VE RİSK YÖNETİMİNE İLİŞKİN BİLGİLER (Devamı)

IV. Faiz oranı riskine ilişkin açıklamalar (devamı)

Bankacılık hesaplarından kaynaklanan faiz oranı riski

BDDK'nın 23 Ağustos 2011 tarihinde yayınladığı “Bankacılık Hesaplarından Kaynaklanan Faiz Oranı Riskinin Standart Şok Yöntemiyle Ölçülmesine ve Değerlendirilmesine İlişkin Yönetmelik” kapsamında Banka, hesaplarında bulunan faize duyarlı bilanço içi ve bilanço dışı pozisyonları nakit akışları itibariyle ayrıştırıp, pozitif ve negatif şok uygulamak suretiyle, özkaynağın faize duyarlılığını aylık olarak analiz edilmektedir.

Cari Dönem	Uygulanan Şok (+/- x baz puan)	Kazançlar/ Kayıplar	Kazançlar/ Özkaynaklar Kayıplar/Özkaynaklar
TRY	(+) 500 baz puan	(8,888)	(0.84%)
TRY	(-) 400 baz puan	7,748	0.73%
ABD Doları	(+) 200 baz puan	20	0.00%
ABD Doları	(-) 200 baz puan	(34)	0.00%
Avro	(+) 200 baz puan	4,431	0.42%
Avro	(-) 200 baz puan	(4,704)	(0.44%)
Toplam (Negatif Şoklar İçin)		3,010	0.28%
Toplam (Pozitif Şoklar İçin)		(4,437)	(0.42%)

Önceki Dönem	Uygulanan Şok (+/- x baz puan)	Kazançlar/ Kayıplar	Kazançlar/ Özkaynaklar Kayıplar/Özkaynaklar
TRY	500	(28,887)	(%3.37)
TRY	(400)	24,783	%2.89
ABD Doları	200	14,381	%1.68
ABD Doları	(200)	(14,983)	(%1.75)
Avro	200	26,632	%3.10
Avro	(200)	(27,774)	(%3.24)
Toplam (Negatif Şoklar İçin)		(17,974)	(%2.09)
Toplam (Pozitif Şoklar İçin)		12,126	%1.41

MUFG BANK TURKEY A.Ş.

1 OCAK – 31 ARALIK 2019 HESAP DÖNEMİNE AİT KONSOLİDE OLMAYAN FİNANSAL TABLOLARA İLİŞKİN AÇIKLAMA VE DİPNOTLAR

(Tutarlar aksi belirtilmedikçe Bin Türk Lirası (“TL”) olarak belirtilmiştir.)

MALİ BÜNYE VE RİSK YÖNETİMİNE İLİŞKİN BİLGİLER (Devamı)

V. Hisse senedi pozisyon riskine ilişkin açıklamalar

31 Aralık 2019 tarihi itibarıyla hisse senedi pozisyonu bulunmamaktadır.

VI. Likidite riskine ilişkin açıklamalar

Banka likidite riskinden korunmak amacıyla fonlama kaynaklarını müşteri mevduatı, yurtdışından kullanılan krediler olmak üzere çeşitlendirmekte, varlık ve yükümlülükler arasında vade uyumunun sağlanması gözetilmekte, piyasa dalgalanmaları neticesinde ortaya çıkabilecek likidite ihtiyacının eksiksiz bir biçimde sağlanabilmesi amacıyla likit değerler muhafaza edilmektedir.

Likidite Karşılama Oranı (LKO), bankaların likidite sıkışıklığı durumlarında 30 günlük vade diliminde doğacak likidite ihtiyacını mevcut nakit ve nakde dönüştürülmesi kolay serbest varlıklardan oluşan yüksek kaliteli likit varlıkları ile karşılayabilmesini sağlamayı hedeflemektedir. Bu çerçevede, Bankaların Likidite Karşılama Oranı Hesaplamasına İlişkin Yönetmelik (Yönetmelik) hükümleri dikkate alınarak yüksek kaliteli likit varlıkların net nakit çıkışlarına oranlanması ile hesaplanmaktadır.

Bilanço içi ve bilanço dışı kalemler, Yönetmelik eki cetvelde öngörülen dikkate alınma oranları ile çarpılmak suretiyle LKO hesaplamasına dahil edilmektedir. Yapılan hesaplamada nakit girişleri nakit çıkışlarının %75’ini aşmamakta ve yüksek kaliteli likit varlık hesaplamasında dikkate alınan varlıklara ilişkin nakit girişleri hesaplamaya nakit girişi olarak dahil edilmemektedir.

Yüksek kaliteli likit varlıklar, nakit, merkez bankaları nezdindeki hesaplar ve yüksek kaliteli likit menkul kıymetlerden oluşmaktadır. Zorunlu karşılıklar, ilgili merkez bankası politikalarının likidite sıkışıklığı zamanlarında bankaların kullanımına izin verdiği tutar kadarıyla sınırlı olmak üzere yüksek kaliteli likit varlık hesaplamasında dikkate alınmaktadır.

Banka’nın, ana fon kaynaklarını mevduat, alınan krediler, para piyasalarına borçlardan oluşturmaktadır.

LKO’da, nakit çıkışları, ana hatlarıyla mevduat, teminatl ve teminatsız borçlanmalar ve bilanço dışı kalemlerden oluşmaktadır.

Türev finansal araçlara ilişkin nakit akışları Yönetmelik hükümleri dikkate alınarak hesaplamaya dahil edilmektedir. Banka, yükümlülüklerin gerçeğe uygun değerlerinde meydana gelebilecek değişimlerin teminat tamamlama yükümlülüğü doğurduğu durumları göz önünde bulundurarak Yönetmelik hükümleri çerçevesinde nakit çıkışı hesaplanmaktadır.

LKO hesaplamasında dikkate alınan kalemlerde dönem içerisinde önemli bir değişim bulunmamaktadır.

MUFG BANK TURKEY A.Ş.**1 OCAK – 31 ARALIK 2019 HESAP DÖNEMİNE AİT KONSOLİDE OLMAYAN
FİNANSAL TABLOLARA İLİŞKİN AÇIKLAMA VE DİPNOTLAR**

(Tutarlar aksi belirtilmedikçe Bin Türk Lirası (“TL”) olarak belirtilmiştir.)

MALİ BÜNYE VE RİSK YÖNETİMİNE İLİŞKİN BİLGİLER (Devamı)**VI. Likidite riskine ilişkin açıklamalar (devamı)****Likidite karşılama oranı**

<i>Cari Dönem</i>	Dikkate Alınma Oranı Uygulanmamış Toplam Değer(*)		Dikkate Alınma Oranı Uygulanmış Toplam Değer(*)		
	TP+YP	YP	TP+YP	YP	
YÜKSEK KALİTELİ LİKİT VARLIKLAR					
1	Yüksek kaliteli likit varlıklar		2,911,067	2,763,145	
NAKİT ÇIKIŞLARI					
2	Gerçek kişi mevduat ve perakende mevduat	64,100	33,257	3,248	1,736
3	İstikrarlı mevduat	63,300	33,180	3,165	1,659
4	Düşük istikrarlı mevduat	800	77	83	77
5	Gerçek kişi mevduat ve perakende mevduat dışında kalan teminatsız borçlar	3,696,959	3,555,376	3,725,343	3,555,376
6	Operasyonel mevduat	87,542	13,494	87,542	13,494
7	Operasyonel olmayan mevduat	227,076	145,704	230,420	145,704
8	Diğer teminatsız borçlar	3,382,341	3,396,178	3,407,381	3,396,178
9	Teminatl borçlar			-	-
10	Diğer nakit çıkışları	255,822	85,867	266,100	85,867
11	Türev yükümlülükler ve teminat tamamlama yükümlülükleri	255,822	85,867	266,100	85,867
12	Yapılandırılmış finansal araçlardan borçlar	-	-	-	-
13	Finansal piyasalara olan borçlar için verilen ödeme taahhütleri ile diğer bilanço dışı yükümlülükler	-	-	-	-
14	Herhangi bir şarta bağlı olmaksızın cayılabilir bilanço dışı diğer yükümlülükler ile sözleşmeye dayalı diğer yükümlülükler	-	-	-	-
15	Diğer cayılamaz veya şartı bağlı olarak cayılabilir bilanço dışı borçlar	2,638,190	1,124,359	222,700	175,455
16	TOPLAM NAKİT ÇIKIŞLARI			4,217,391	3,818,434
NAKİT GİRİŞLERİ					
17	Teminatl alacaklar	-	-	-	-
18	Teminatsız alacaklar	2,419,059	948,905	2,438,728	948,905
19	Diğer nakit girişleri	261,363	183,358	271,673	183,358
20	TOPLAM NAKİT GİRİŞLERİ	2,680,422	1,132,263	2,710,401	1,132,263
21	TOPLAM YKLV STOKU			2,911,067	2,763,145
22	TOPLAM NET NAKİT ÇIKIŞLARI			1,506,990	2,686,171
23	LİKİDİTE KARŞILAMA ORANI (%)			193.17	102.87

(*) Haftalık basit aritmetik ortalama alınmak suretiyle hesaplanan likidite karşılama oranının son üç ay için hesaplanan ortalaması

2019 yılı son 3 aylık dönemde en düşük ve en yüksek ve ortalama Likidite Karşılama Oranları aşağıdaki tabloda yer almaktadır.

	En Yüksek	Tarih	En Düşük	Tarih	Ortalama
TP+YP	194.12	08 Kasım 2019	126.55	22 Kasım 2019	151.72
YP	103.11	08 Kasım 2019	77.02	06 Aralık 2019	89.02

MUFG BANK TURKEY A.Ş.**1 OCAK – 31 ARALIK 2019 HESAP DÖNEMİNE AİT KONSOLİDE OLMAYAN FİNANSAL TABLOLARA İLİŞKİN AÇIKLAMA VE DİPNOTLAR**

(Tutarlar aksi belirtilmedikçe Bin Türk Lirası (“TL”) olarak belirtilmiştir.)

MALİ BÜNYE VE RİSK YÖNETİMİNE İLİŞKİN BİLGİLER (Devamı)**VI. Likidite riskine ilişkin açıklamalar (devamı)****Likidite karşılama oranı (devamı)**

Önceki Dönem		Dikkate Alınma Oranı Uygulanmamış Toplam Değer(*)		Dikkate Alınma Oranı Uygulanmış Toplam Değer(*)	
		TP+YP	YP	TP+YP	YP
YÜKSEK KALİTELİ LİKİT VARLIKLAR					
1	Yüksek kaliteli likit varlıklar			3,472,397	3,347,144
NAKİT ÇIKIŞLARI					
2	Gerçek kişi mevduat ve perakende mevduat	34,680	27,120	1,763	1,356
3	İstikrarlı mevduat	34,680	27,120	1,763	1,356
4	Düşük istikrarlı mevduat	-	-	-	-
5	Gerçek kişi mevduat ve perakende mevduat dışında kalan teminatsız borçlar	4,254,684	3,989,358	4,325,765	3,989,358
6	Operasyonel mevduat	87,616	20,765	88,221	20,765
7	Operasyonel olmayan mevduat	223,595	13,430	227,335	13,430
8	Diğer teminatsız borçlar	3,943,473	3,955,163	4,010,209	3,955,163
9	Teminatlı borçlar			-	-
10	Diğer nakit çıkışları	524,328	21,460	539,012	21,460
11	Türev yükümlülükler ve teminat tamamlama yükümlülükleri	524,328	21,460	539,012	21,460
12	Yapılandırılmış finansal araçlardan borçlar	-	-	-	-
13	Finansal piyasalara olan borçlar için verilen ödeme taahhütleri ile diğer bilanço dışı yükümlülükler	-	-	-	-
14	Herhangi bir şarta bağlı olmaksızın cayılabilir bilanço dışı diğer yükümlülükler ile sözleşmeye dayalı diğer yükümlülükler	-	-	-	-
15	Diğer cayılamaz veya şartı bağlı olarak cayılabilir bilanço dışı borçlar	2,553,491	875,393	110,995	97,004
16	TOPLAM NAKİT ÇIKIŞLARI			4,977,535	4,109,178
NAKİT GİRİŞLERİ					
17	Teminatlı alacaklar	-	-	-	-
18	Teminatsız alacaklar	2,444,744	778,389	2,480,407	778,388
19	Diğer nakit girişleri	459,814	455,969	472,812	455,969
20	TOPLAM NAKİT GİRİŞLERİ	2,904,558	1,234,358	2,953,219	1,234,357
				Üst Sınır Uygulanmış Değer	
21	TOPLAM YKLV STOKU			3,472,397	3,347,144
22	TOPLAM NET NAKİT ÇIKIŞLARI			2,024,316	2,874,821
23	LİKİDİTE KARŞILAMA ORANI (%)			171.53	116.43

(*) Haftalık basit aritmetik ortalama alınmak suretiyle hesaplanan likidite karşılama oranının son üç ay için hesaplanan ortalaması

2018 yılı son 3 aylık dönemde en düşük, en yüksek ve ortalama Likidite Karşılama Oranları aşağıdaki tabloda yer almaktadır.

	En Yüksek	Tarih	En Düşük	Tarih	Ortalama
TP+YP	242.78	27 Kasım 2018	97.38	18 Ekim 2018	144.50
YP	123.42	21 Kasım 2018	83.72	19 Aralık 2018	97.98

MUFG BANK TURKEY A.Ş.

1 OCAK – 31 ARALIK 2019 HESAP DÖNEMİNE AİT KONSOLİDE OLMAYAN FİNANSAL TABLOLARA İLİŞKİN AÇIKLAMA VE DİPNOTLAR

(Tutarlar aksi belirtilmedikçe Bin Türk Lirası ("TL") olarak belirtilmiştir.)

MALİ BÜNYE VE RİSK YÖNETİMİNE İLİŞKİN BİLGİLER (Devamı)

VI. Likidite riskine ilişkin açıklamalar (devamı)

Sözleşmeye dayalı finansal yükümlülüklerin kalan vade dağılımı

Sözleşmeye dayalı finansal yükümlülüklerin vade dağılımı tablosu, Banka'nın finansal yükümlülüklerinin muhtemel en yakın sözleşme vadesine göre iskonto edilmemiş nakit çıkışlarını göstermektedir.

31 Aralık 2019	Defter değeri	Brüt nominal çıkış	Vadesiz	1 aya kadar	1-3 ay	3-12 ay	1-5 yıl	5 yıl ve üzeri
Türev olmayan finansal yükümlülükler								
Bankalar mevduatı	3,348,956	3,358,022	3	1,222,000	665,757	1,136,822	333,440	-
Diğer mevduat	1,059,055	1,059,994	343,466	524,967	191,561	-	-	-
Diğer mali kuruluşlardan sağlanan fonlar	5,353,807	5,379,125	-	2,028,645	1,381,749	1,542,720	423,597	2,414
Toplam	9,761,818	9,797,141	343,469	3,775,612	2,239,067	2,679,542	757,037	2,414

31 Aralık 2018	Defter değeri	Brüt nominal çıkış	Vadesiz	1 aya kadar	1-3 ay	3-12 ay	1-5 yıl	5 yıl ve üzeri
Türev olmayan finansal yükümlülükler								
Bankalar mevduatı	5,008,401	5,023,894	-	1,144,465	3,283,623	595,806	-	-
Diğer mevduat	919,475	930,468	212,692	528,287	189,489	-	-	-
Diğer mali kuruluşlardan sağlanan fonlar	8,695,691	8,715,566	-	4,017,990	1,718,024	2,261,494	718,058	2,414
Toplam	14,623,567	14,669,928	212,692	5,690,742	5,191,136	2,857,300	718,058	2,414

MUFG BANK TURKEY A.Ş.**1 OCAK – 31 ARALIK 2019 HESAP DÖNEMİNE AİT KONSOLİDE OLMAYAN FİNANSAL TABLOLARA İLİŞKİN AÇIKLAMA VE DİPNOTLAR**

(Tutarlar aksi belirtilmedikçe Bin Türk Lirası (“TL”) olarak belirtilmiştir.)

MALİ BÜNYE VE RİSK YÖNETİMİNE İLİŞKİN BİLGİLER (Devamı)**VI. Likidite riskine ilişkin açıklamalar (devamı)****Aktif ve pasif kalemlerin kalan vadelerine göre gösterimi:**

Cari Dönem	Vadesiz	1 Aya Kadar	1-3 Ay	3-12 Ay	1-5 Yıl	5 Yıl ve Üzeri	Dağıtılamayan	Toplam
Varlıklar								
Nakit Değerler (Kasa, Efektif Deposu, Yoldaki Paralar, Satın Alınan Çekler) ve TCMB Bankalar	76,832	2,426,861	-	-	-	-	-	2,503,693
Gerçeğe Uygun Değer Farkı Kâr veya Zarara Yansıtılan FV.	-	-	-	-	-	-	-	-
Para Piyasalarından Alacaklar	-	-	-	-	-	-	-	-
Gerçeğe Uygun Değer Farkı Diğer Kapsamlı Gelire Yansıtılan Finansal Varlıklar	-	-	-	-	-	-	-	-
Verilen Krediler	-	528,736	518,459	3,970,290	2,041,801	47,520	-	7,106,806
İtfa Edilmiş Maliyeti İle Ölçülen Finansal Varlıklar	-	-	-	-	-	-	-	-
Diğer Varlıklar (*)	-	7,856	6,037	840	122	-	93,669	108,524
Toplam Varlıklar	120,744	3,344,303	1,091,008	4,138,627	2,041,923	47,520	93,669	10,877,794
Yükümlülükler								
Bankalar Mevduatı	3	1,221,264	664,924	1,129,631	333,134	-	-	3,348,956
Diğer Mevduat	343,466	524,495	191,094	-	-	-	-	1,059,055
Diğer Mali Kuruluşlardan Sağlanan Fonlar	-	2,027,498	1,379,948	1,532,578	413,783	-	-	5,353,807
Para Piyasalarına Borçlar	-	-	-	-	-	-	-	-
İhraç Edilen Menkul Değerler	-	-	-	-	-	-	-	-
Muhtelif Borçlar	-	-	-	-	-	-	8,580	8,580
Diğer Yükümlülükler (**)	-	22,733	8,291	3,764	2,861	-	1,069,747	1,107,396
Toplam Yükümlülükler	343,469	3,795,990	2,244,257	2,665,973	749,778	-	1,078,327	10,877,794
Likidite Fazlası/ (Açığı)	(222,725)	(451,687)	(1,153,249)	1,472,654	1,292,145	47,520	(984,658)	-
Net Bilanço Dışı Pozisyon								
Türev Finansal Araçlardan Alacaklar	-	(15,401)	(262)	(2,294)	3	-	-	(17,954)
Türev Finansal Araçlardan Borçlar	-	3,489,400	770,812	272,594	32,388	-	-	4,565,194
Türev Finansal Araçlardan Borçlar	-	3,504,801	771,074	274,888	32,385	-	-	4,583,148
Gayrinakdi Krediler	-	87,059	208,777	124,909	49,635	2,688	435,106	908,174
Önceki Dönem								
Toplam aktifler	176,443	6,154,740	2,370,286	4,577,113	2,247,176	142,122	41,630	15,709,510
Toplam yükümlülükler	212,692	5,808,828	5,192,902	2,852,507	711,103	2,175	929,303	15,709,510
Likidite Fazlası/ (Açığı)	(36,249)	345,912	(2,822,616)	1,724,606	1,536,073	139,947	(887,673)	-
Net Bilanço Dışı Pozisyon								
Türev Finansal Araçlardan Alacaklar	-	(104,855)	9,476	42,080	(6,561)	-	-	276,204
Türev Finansal Araçlardan Borçlar	-	4,003,411	1,326,004	880,966	31,686	-	-	6,242,067
Türev Finansal Araçlardan Borçlar	-	4,108,266	1,335,480	838,886	38,247	-	-	6,320,879
Gayrinakdi Krediler	-	10,577	153,634	59,469	131,336	310	163,980	519,306

(*) Bilanço oluşturulan aktif hesaplardan sabit kıymetler, ayniyat mevcudu ve peşin ödenmiş giderler gibi bankacılık faaliyetinin sürdürülmesi için gereksinim duyulan, kısa zamanda nakde dönüşme şansı bulunmayan diğer aktif nitelikli hesaplar buraya kaydedilir.

(**) Özsermaye kalemleri ve karşılıklar diğer yükümlülükler içerisinde dağıtılamayan sütununda gösterilmiştir.

MUFG BANK TURKEY A.Ş.**1 OCAK – 31 ARALIK 2019 HESAP DÖNEMİNE AİT KONSOLİDE OLMAYAN FİNANSAL TABLOLARA İLİŞKİN AÇIKLAMA VE DİPNOTLAR**

(Tutarlar aksi belirtilmedikçe Bin Türk Lirası (“TL”) olarak belirtilmiştir.)

MALİ BÜNYE VE RİSK YÖNETİMİNE İLİŞKİN BİLGİLER (Devamı)**VI. Likidite riskine ilişkin açıklamalar (devamı)**

Aşağıdaki tablo, Banka'nın türev niteliğinde olan finansal varlık ve yükümlülüklerin kalan vadelerine göre dağılımını göstermektedir.

Cari Dönem	1 Aya Kadar	1-3 Ay	3-12 Ay	1-5 Yıl	5 Yıldan Fazla	Toplam
Vadeli Döviz Alım İşlemleri	831,866	103,007	149,586	29,644	-	1,114,103
Vadeli Döviz Satım İşlemleri	831,778	104,369	149,243	29,688	-	1,115,078
Swap Para Alım İşlemleri	2,701,707	623,632	123,008	2,744	-	3,451,091
Swap Para Satım İşlemleri	2,716,769	622,959	125,645	2,697	-	3,468,070
Kredi Temerrüt Swap Alım İşlemleri	-	-	-	-	-	-
Kredi Temerrüt Swap Satım İşlemleri	-	-	-	-	-	-
Vadeli Kıymetli Maden Alım	-	-	-	-	-	-
Vadeli Kıymetli Maden Satım	-	-	-	-	-	-
Para Alım Opsiyonları	-	-	-	-	-	-
Para Satım Opsiyonları	-	-	-	-	-	-
Swap Faiz Alım İşlemleri	-	-	-	-	-	-
Swap Faiz Satım İşlemleri	-	-	-	-	-	-
Toplam	7,082,120	1,453,967	547,482	64,773	-	9,148,342

Önceki Dönem	1 Aya Kadar	1-3 Ay	3-12 Ay	1-5 Yıl	5 Yıldan Fazla	Toplam
Vadeli Döviz Alım İşlemleri	1,430,218	171,130	244,391	-	-	1,845,739
Vadeli Döviz Satım İşlemleri	1,414,618	161,550	242,649	-	-	1,818,817
Swap Para Alım İşlemleri	2,830,533	897,534	636,575	31,686	-	4,396,328
Swap Para Satım İşlemleri	2,915,151	952,427	596,237	38,247	-	4,502,062
Kredi Temerrüt Swap Alım İşlemleri	-	-	-	-	-	-
Kredi Temerrüt Swap Satım İşlemleri	-	-	-	-	-	-
Vadeli Kıymetli Maden Alım	-	-	-	-	-	-
Vadeli Kıymetli Maden Satım	-	-	-	-	-	-
Para Alım Opsiyonları	-	-	-	-	-	-
Para Satım Opsiyonları	-	-	-	-	-	-
Swap Faiz Alım İşlemleri	-	-	-	-	-	-
Swap Faiz Satım İşlemleri	-	-	-	-	-	-
Toplam	8,590,520	2,182,641	1,719,852	69,933	-	12,562,946

MUFG BANK TURKEY A.Ş.**1 OCAK – 31 ARALIK 2019 HESAP DÖNEMİNE AİT KONSOLİDE OLMAYAN FİNANSAL TABLOLARA İLİŞKİN AÇIKLAMA VE DİPNOTLAR**

(Tutarlar aksi belirtilmedikçe Bin Türk Lirası (“TL”) olarak belirtilmiştir.)

MALİ BÜNYE VE RİSK YÖNETİMİNE İLİŞKİN BİLGİLER (Devamı)**VII. Kaldıraç oranına ilişkin açıklamalar**

5 Kasım 2013 tarihli ve 28812 sayılı Resmî Gazete’de yayımlanan “Bankaların Kaldıraç Düzeyinin Ölçülmesine ve Değerlendirilmesine İlişkin Yönetmelik” uyarınca hesaplanan kaldıraç oranına ilişkin tablo aşağıda yer almaktadır.

	Bilanço içi varlıklar	Cari Dönem (*)	Önceki Dönem (*)
1	Bilanço içi varlıklar (Türev finansal araçlar ile kredi türevleri hariç, teminatlar dahil)	11,403,239	15,486,600
2	(Ana sermayeden indirilen varlıklar)	-	-
3	Bilanço içi varlıklara ilişkin toplam risk tutarı (1 ve 2 nci satırların toplamı)	11,403,239	15,486,600
	Türev finansal araçlar ile kredi türevleri		
4	Türev finansal araçlar ile kredi türevlerinin yenileme maliyeti	19,620	184,997
5	Türev finansal araçlar ile kredi türevlerinin potansiyel kredi riski tutarı	4,980	(53,074)
6	Türev finansal araçlar ile kredi türevlerine ilişkin toplam risk tutarı (4 ve 5 inci satırların toplamı)	24,600	131,923
	Menkul kıymet ve emtia teminatlı finansman işlemleri		
7	Menkul kıymetleştirme ve emtia teminatlı finansman işlemlerinin menkul kıymet ve emtia teminatlı finansman işlemlerinin risk tutarı (Bilanço içi hariç)	-	-
8	Aracılık edilen işlemlerden kaynaklanan risk tutarı	-	-
9	Menkul kıymetleştirme ve emtia teminatlı finansman işlemlerine ilişkin toplam risk tutarı (7 ve 8 inci satırların toplamı)	-	-
	Bilanço dışı işlemler		
10	Bilanço dışı işlemlerin brüt nominal tutarı	990,403	501,352
11	(Krediye dönüştürme oranları ile çarpımından kaynaklanan düzeltme tutarı)	-	-
12	Bilanço dışı işlemlere ilişkin toplam risk tutarı (10 ve 11 inci satırların toplamı)	990,403	501,352
	Sermaye ve toplam risk		
13	Ana sermaye	1,008,816	830,539
14	Toplam risk tutarı (3, 6, 9 ve 12 inci satırların toplamı)	12,418,242	16,119,875
	Kaldıraç oranı		
15	Kaldıraç oranı	8.16	5.15

(*)Tabloda yer alan tutarların üç aylık ortalaması alınır,

MUFG BANK TURKEY A.Ş.

1 OCAK – 31 ARALIK 2019 HESAP DÖNEMİNE AİT KONSOLİDE OLMAYAN FİNANSAL TABLOLARA İLİŞKİN AÇIKLAMA VE DİPNOTLAR

(Tutarlar aksi belirtilmedikçe Bin Türk Lirası (“TL”) olarak belirtilmiştir.)

MALİ BÜNYE VE RİSK YÖNETİMİNE İLİŞKİN BİLGİLER (Devamı)

VIII. Finansal varlık ve borçların gerçeğe uygun değeri ile gösterilmesine ilişkin açıklamalar

	Defter Değeri		Gerçeğe Uygun Değer	
	Cari Dönem	Önceki Dönem	Cari Dönem	Önceki Dönem
Finansal Varlıklar	10,769,270	15,516,275	10,769,270	15,516,275
Merkez Bankası	2,503,693	3,473,666	2,503,693	3,473,666
Bankalar	1,158,771	2,504,113	1,158,771	2,504,113
Verilen Krediler	7,106,806	9,538,496	7,106,806	9,538,496
Finansal Yükümlülükler	9,775,049	14,624,815	9,775,049	14,624,815
Bankalar Mevduatı	3,348,956	5,008,401	3,348,956	5,008,401
Diğer Mevduat	1,059,055	919,475	1,059,055	919,475
Diğer Mali Kuruluşlardan Sağlanan Fonlar	5,353,807	8,695,691	5,353,807	8,695,691
Muhtelif Borçlar	8,580	1,248	8,580	1,248
Kiralama İşlemlerinden Borçlar	4,651	-	4,651	-

IX. Gerçeğe uygun değer ölçümünün sınıflandırılması

Aşağıdaki tabloda gerçeğe uygun değer ile değerlendirilen finansal araçların, değerlendirme yöntemleri verilmiştir. Seviyelere göre değerlendirme yöntemleri şu şekilde tanımlanmıştır:

Seviye 1: Özdeş varlıklar ya da borçlar için aktif piyasalardaki kayıtlı (düzeltilmemiş) fiyatlar;

Seviye 2: Seviye 1'de yer alan kayıtlı fiyatlar dışında kalan ve varlıklar ya da borçlar açısından doğrudan (fiyatlar aracılığıyla) ya da dolaylı olarak (fiyatlardan türetilmek suretiyle) gözlemlenebilir nitelikteki veriler;

Seviye 3: Varlık ya da borçlara ilişkin olarak gözlemlenebilir piyasa verilerine dayanmayan veriler (gözlemlenebilir nitelikte olmayan veriler).

Cari Dönem	Seviye 1	Seviye 2	Seviye 3	Toplam
Finansal varlıklar				
Türev finansal varlıklar	-	14,855	-	14,855
Finansal yükümlülükler				
Türev finansal yükümlülükler	-	32,998	-	32,998
Önceki Dönem	Seviye 1	Seviye 2	Seviye 3	Toplam
Finansal varlıklar				
Alım satım amaçlı türev finansal varlıklar	-	151,605	-	151,605
Finansal yükümlülükler				
Alım satım amaçlı türev finansal borçlar	-	156,640	-	156,640

X. Başkaları nam ve hesabına yapılan işlemler, inanca dayalı işlemlere ilişkin açıklamalar

Bulunmamaktadır (31 Aralık 2018: Bulunmamaktadır).

MUFG BANK TURKEY A.Ş.

**1 OCAK – 31 ARALIK 2019 HESAP DÖNEMİNE AİT KONSOLİDE OLMAYAN
FİNANSAL TABLOLARA İLİŞKİN AÇIKLAMA VE DİPNOTLAR**

(Tutarlar aksi belirtilmedikçe Bin Türk Lirası (“TL”) olarak belirtilmiştir.)

MALİ BÜNYE VE RİSK YÖNETİMİNE İLİŞKİN BİLGİLER (Devamı)

XI. Risk yönetimine ilişkin açıklamalar

23 Ekim 2015 tarihinde 29511 sayılı Resmi Gazete'de yayımlanan ve 31 Mart 2016 tarihi itibarıyla yürürlüğe giren “Bankalarca Risk Yönetimine İlişkin Kamuya Yapılacak Açıklamalar Hakkında Tebliğ” uyarınca hazırlanan dipnotlar ve ilgili açıklamalar bu bölümde verilmektedir.

Bankanın Risk Yönetimi Yaklaşımı

Banka bünyesinde bilanço içi ve bilanço dışı netleştirme yapılmamaktadır. Kredi azaltım tekniği olarak garantiler ve türevler kullanılmamakta, Kapsamlı Finansal Teminat Yöntemi dahilinde yer alan diğer teminat tiplerinden mevcutta sadece nakdi rehinlerden oluşan finansal teminatlar dikkate alınmaktadır.

Risk Yönetim Sistemi, Banka'nın maruz bulunduğu risklerin sistemli bir şekilde yönetilmesi amacıyla oluşturulan; Yönetim Kurulu, İç Sistemlerinden Sorumlu Yönetim Kurulu Üyesi, Risk Komitesi, Aktif-Pasif Komitesi ve Risk Yönetimi Bölümü'nü ifade eder. Yönetim Kurulu, Banka'da Risk Yönetim Sistemi'nin sahibidir. Banka içinde etkin, yeterli ve uygun bir risk yönetim sisteminin tesis edilmesini ve bu sistemin sürekliliğini temin eder. Banka Risk Yönetim Sisteminin temel amacı, Banka'nın gelecekteki nakit akımlarının ihtiva ettiği risk-getiri yapısını, buna bağlı olarak faaliyetlerin niteliğini ve düzeyini izlemeye, kontrol altında tutmaya ve gerektiğinde değiştirmeye yönelik olarak belirlenen politikalar, uygulama usulleri ve limitler vasıtasıyla, maruz kalınan risklerin tanımlanmasını, ölçülmesini, izlenmesini ve kontrol edilmesini sağlamaktır.

Risk Yönetimi Sistemi kapsamında haftalık olarak Aktif Pasif Komitesi sunumu, aylık olarak ise Risk Komitesi sunumu yapılmaktadır. Sunumlarda banka Mali Tabloları, Kar Zarar Analizleri, Kredi Riski, Piyasa Riski, Likidite Riski, Konsantrasyon Riski, Bankacılık Hesaplarından kaynaklanan Faiz Oranı Riski ve Operasyonel Risk başta olmak üzere bankanın mevcut ya da maruz kalması muhtemel risklerine ilişkin raporlar üst yönetim ile paylaşılmaktadır.

Banka'nın Risk Yönetimi yaklaşımı, risk yönetimi kültürünün Banka genelinde ve bağlı ortaklıklarda yerleşmesinin, uygulama esaslarının yaygınlaşmasının, bankanın maruz kaldığı risklerin bir arada ölçüldüğü, risklerin Yönetim Kurulu'nca onaylanan risk iştahı ile bağlantılı olarak belirlenen limitler dahilinde kalınmasının sağlandığı, mevzuat, banka yaklaşımı ve politikaları ile uyumlu entegre ve risk getiri ilişkisini gözetilen bir risk yönetimi sisteminin uygulanmasıdır. Banka'nın karşı karşıya kaldığı risklerin değerlendirilmesi ve yönetilmesi için belirlenen politikaların güncel tutulmasını, değişen koşullara uyum sağlamasını, uygulanmasını ve yönetilmesini teminen gerekli usuller belirlenmiştir.

Yönetim Kurulu tarafından onaylanan risk yönetimi politika ve uygulama usullerini yerine getirmek, geliştirmek, Banka'nın karşı karşıya olduğu önemli riskler konusunda Yönetim Kurulu'na raporlama yapmak ve bu birimlerde ortaya çıkan riskleri, eksiklikleri veya hataları gidermek ya da alınması gerekli görülen tedbirleri almak ve risk limitlerini belirleme sürecine katılmak üst düzey yönetimin sorumluluğundadır.

Risk yönetimi faaliyetleri, Banka Yönetim Kurulu sorumluluğunda yapılandırılmıştır. Kurumsal risk yönetimi politika ve uygulamalarının gözetimi; sermaye yeterliliği, planlama ve likidite yeterliliği de dahil olmak üzere Banka'nın maruz kalabileceği çeşitli risklerin yönetimi, üyeleri Yönetim Kurulu üyelerinden oluşan Risk Komitesi'nin sorumluluğundadır. Üst düzey yönetim kendi bünyesindeki risklerin izlenmesinden ve yönetilmesinden Yönetim Kurulu'na karşı sorumludur. Buna uygun olarak, risk yönetim faaliyetlerini yürüten Risk Yönetimi Departmanı Risk Komitesi aracılığıyla, iç denetim faaliyetlerini yürüten İç Denetim Departmanı ile iç kontrol faaliyetlerini yürüten İç Kontrol ve Uyum Departmanı doğrudan Yönetim Kurulu'na bağlı olarak çalışmaktadır.

MUFG BANK TURKEY A.Ş.**1 OCAK – 31 ARALIK 2019 HESAP DÖNEMİNE AİT KONSOLİDE OLMAYAN FİNANSAL TABLOLARA İLİŞKİN AÇIKLAMA VE DİPNOTLAR**

(Tutarlar aksi belirtilmedikçe Bin Türk Lirası (“TL”) olarak belirtilmiştir.)

MALİ BÜNYE VE RİSK YÖNETİMİNE İLİŞKİN BİLGİLER (Devamı)**XI. Risk yönetimine ilişkin açıklamalar (Devamı)****Bankanın Risk Yönetimi Yaklaşımı (Devamı)**

Banka, risk yönetim faaliyetlerin yürütülmesinde risk yönetiminin öneminin anlaşılması ve tüm personelin karar alma ve aksiyon süreçlerinde risk farkındalığının ve hassasiyetinin sağlanmasını hedeflemektedir.

Banka, maruz kaldığı riskleri uluslararası standartlar ile uyumlu yöntemleri referans alarak, yasal mevzuata uygun şekilde ölçmekte ve izlemektedir. Risk ölçümleri ve raporlamaları standart ve gelişmiş yöntemler ve risk yönetimi yazılımı ve içsel geliştirilen modeller vasıtasıyla yapılmaktadır. Önemli risklerin yönetiminde, stratejilerin belirlenmesinde ve kararların alınmasında kullanılmak üzere risk bazında detaylı raporlar oluşturulmakta, bu kapsamda Yönetim Kurulu, ilgili komitelere ve üst yönetime periyodik olan ve olmayan raporlamalar yapılmaktadır.

Banka oluşturmuş olduğu risk iştahı çerçevesi ile Yönetim Kurulu'nun hedef ve stratejilerini gerçekleştirmek üzere riskleri güvenli bir seviyede karşılayabileceği kapasitesinin öngörüsü ile kabul etmeye hazır olduğu risk seviyesini belirlemekte, risk bazlı limitler düzenli olarak izlenmektedir. Banka'nın maruz kaldığı riskler etkin kontrol ortamının tesisi ve limitler suretiyle yakından takip edilerek yönetilmektedir.

Risk Yönetimi Departmanı, içsel sermaye yeterliliği değerlendirme sürecine ilişkin raporun BDDK'ya gönderilmek üzere hazırlanması çalışmalarını ilgili tarafları koordine ederek yürütmektedir. Ayrıca, belirlenen senaryolar çerçevesinde, makro ekonomik veriler üzerinde oluşabilecek olumsuz etkilerin, Banka'nın 3 yıllık bütçe plan ve sonuçlarını ne şekilde değiştireceği ve sermaye yeterlilik rasyosu dahil belli başlı rasyolar üzerindeki etkilerinin değerlendirildiği stres testi raporu BDDK'ya raporlamaktadır.

Risk kültürünün yaygınlaştırılmasında çalışanlara verilen eğitimler, Yönetim Kurulu, Üst Yönetim ve komitelere yapılan risk raporlamaları, Banka'nın oluşturduğu risk iştahı çerçevesi ve içsel sermaye yeterliliği değerlendirme süreci önemli bir katkı sağlamaktadır.

MUFG BANK TURKEY A.Ş.**1 OCAK – 31 ARALIK 2019 HESAP DÖNEMİNE AİT KONSOLİDE OLMAYAN FİNANSAL TABLOLARA İLİŞKİN AÇIKLAMA VE DİPNOTLAR**

(Tutarlar aksi belirtilmedikçe Bin Türk Lirası (“TL”) olarak belirtilmiştir.)

MALİ BÜNYE VE RİSK YÖNETİMİNE İLİŞKİN BİLGİLER (Devamı)**XI. Risk yönetimine ilişkin açıklamalar (Devamı)****1. Risk ağırlıklı tutarlara genel bakış**

		<i>Risk Ağırlıklı Tutarlar</i>		<i>Asgari Sermaye Yükümlülüğü</i>
		<i>Cari Dönem</i>	<i>Önceki Dönem</i>	<i>Cari Dönem</i>
1	Kredi riski (karşı taraf kredi riski hariç)	4,813,548	5,498,646	385,084
2	Standart yaklaşım	4,813,548	5,498,646	385,084
3	İçsel derecelendirmeye dayalı yaklaşım	-	-	-
4	Karşı taraf kredi riski	22,519	116,945	1,802
5	Karşı taraf kredi riski için standart yaklaşım	22,519	116,945	1,802
6	İçsel model yöntemi	-	-	-
7	Basit risk ağırlığı yaklaşımı veya içsel modeller yaklaşımında bankacılık hesabındaki hisse senedi pozisyonları	-	-	-
8	KYK'ya yapılan yatırımlar-içerik yöntemi	-	-	-
9	KYK'ya yapılan yatırımlar-izahname yöntemi	-	-	-
10	KYK'ya yapılan yatırımlar-%1250 risk ağırlığı yöntemi	-	-	-
11	Takas riski	-	-	-
12	Bankacılık hesaplarındaki menkul kıymetleştirme pozisyonları	-	-	-
13	İDD derecelendirmeye dayalı yaklaşım	-	-	-
14	İDD denetim otoritesi formülü yaklaşımı	-	-	-
15	Standart basitleştirilmiş denetim otoritesi formülü yaklaşımı	-	-	-
16	Piyasa riski	149,042	275,032	11,923
17	Standart yaklaşım	149,042	275,032	11,923
18	İçsel model yaklaşımları	-	-	-
19	Operasyonel risk	378,842	228,518	30,307
20	Temel gösterge yaklaşımı	378,842	228,518	30,307
21	Standart yaklaşım	-	-	-
22	İleri ölçüm yaklaşımı	-	-	-
23	Özkaynaklardan indirim eşiklerinin altındaki tutarlar (%250 risk ağırlığına tabi)	-	-	-
24	En düşük değer ayarlamaları	-	-	-
25	Toplam (1+4+7+8+9+10+11+12+16+19+23+24)	5,363,951	6,119,141	429,116

MUFG BANK TURKEY A.Ş.**1 OCAK – 31 ARALIK 2019 HESAP DÖNEMİNE AİT KONSOLİDE OLMAYAN FİNANSAL TABLOLARA İLİŞKİN AÇIKLAMA VE DİPNOTLAR**

(Tutarlar aksi belirtilmedikçe Bin Türk Lirası (“TL”) olarak belirtilmiştir.)

MALİ BÜNYE VE RİSK YÖNETİMİNE İLİŞKİN BİLGİLER (Devamı)**XI. Risk yönetimine ilişkin açıklamalar (devamı)****2. Finansal tablolar ve risk tutarları bağlantıları****2.1 Muhasebesel konsolidasyon ve yasal konsolidasyon kapsamı arasındaki farklar ve eşleştirme**

	<i>Kalemlerin TMS uyarınca değerlendirilmiş tutarı</i>				
	<i>Finansal tablolarda raporlanan TMS uyarınca değerlendirilmiş tutar</i>	<i>Kredi riskine tabi</i>	<i>Karşı taraf kredi riskine tabi</i>	<i>Piyasa riskine tabi</i>	<i>Sermaye yükümlülüğüne tabi olmayan veya sermayeden indirilen</i>
Varlıklar					
Nakit değerler ve merkez bankası	2,503,693	2,503,693	-	-	-
Alım satım amaçlı finansal varlıklar	14,855	14,855	14,855	11,972	-
Gerçeğe uygun değer farkı kar/zarara yansıtılan olarak sınıflandırılan finansal varlıklar	-	-	-	-	-
Bankalar	1,158,771	1,158,771	-	774,209	-
Para piyasalarından alacaklar	-	-	-	-	-
Satılmaya hazır finansal varlıklar (net)	-	-	-	-	-
Krediler ve alacaklar	7,106,806	7,106,806	-	6,317,363	-
Factoring alacakları	-	-	-	-	-
Vadeye kadar elde tutulacak yatırımlar (net)	-	-	-	-	-
İştirakler (net)	-	-	-	-	-
Bağlı ortaklıklar (net)	-	-	-	-	-
Birlikte kontrol edilen ortaklıklar (iş ortaklıkları) (net)	-	-	-	-	-
Kiralama işlemlerinden alacaklar	-	-	-	-	-
Riskten korunma amaçlı türev finansal varlıklar	-	-	-	-	-
Maddi duran varlıklar (net)	6,879	6,726	-	-	-
Maddi olmayan duran varlıklar (net)	7,083	7,083	-	-	-
Yatırım amaçlı gayrimenkuller (net)	-	-	-	-	-
Vergi varlığı	16,070	-	-	-	-
Satış amaçlı elde tutulan ve durdurulan faaliyetlere ilişkin duran varlıklar (net)	-	-	-	-	-
Diğer aktifler	63,637	63,637	-	-	-
Toplam varlıklar	10,877,794	10,861,571	14,855	7,103,544	-
Yükümlülükler					
Mevduat	4,408,011	-	-	4,408,011	-
Alım satım amaçlı türev finansal borçlar	32,998	-	-	32,998	-
Alınan krediler	5,353,807	-	-	5,353,807	-
Para piyasalarına borçlar	-	-	-	-	-
İhraç edilen menkul kıymetler	-	-	-	-	-
Fonlar	-	-	-	-	-
Muhtelif borçlar	-	-	-	-	-
Diğer yabancı kaynaklar	18,499	-	-	18,499	-
Factoring borçları	-	-	-	-	-
Kiralama işlemlerinden borçlar	4,651	-	-	4,651	-
Riskten korunma amaçlı türev finansal borçlar	-	-	-	-	-
Karşılıklar	15,312	-	-	15,312	-
Vergi borcu	16,006	-	-	16,006	-
Satış amaçlı elde tutulan ve durdurulan faaliyetlere ilişkin duran varlık borçları (net)	-	-	-	-	-
Sermaye benzeri krediler	-	-	-	-	-
Özkaynaklar	1,028,510	-	-	-	-
Toplam yükümlülükler	10,877,794	-	-	9,849,284	-

MUFG BANK TURKEY A.Ş.**1 OCAK – 31 ARALIK 2019 HESAP DÖNEMİNE AİT KONSOLİDE OLMAYAN FİNANSAL TABLOLARA İLİŞKİN AÇIKLAMA VE DİPNOTLAR**

(Tutarlar aksi belirtilmedikçe Bin Türk Lirası (“TL”) olarak belirtilmiştir.)

MALİ BÜNYE VE RİSK YÖNETİMİNE İLİŞKİN BİLGİLER (Devamı)**XI. Risk yönetimine ilişkin açıklamalar (devamı)****2. Finansal tablolar ve risk tutarları bağlantıları (devamı)****2.2 Risk tutarları ile finansal tablolardaki TMS uyarınca değerlendirilmiş tutarlar arasındaki farkların ana kaynakları**

		<i>Toplam</i>	<i>Kredi riskine tabi</i>	<i>Karşı taraf kredi riskine tabi</i>	<i>Piyasa riskine tabi (*)</i>
1	Varlıkların TMS uyarınca değerlendirilmiş tutarları (şablon B1 deki gibi)	10,877,794	10,861,571	14,855	7,103,544
2	Karşı taraf kredi riskine tabi menkul kıymetlerin TMS uyarınca değerlendirilmiş tutarları (şablon B1 deki gibi)	-	-	-	-
3	Yükümlülüklerin TMS uyarınca değerlendirilmiş tutarları (şablon B1 deki gibi)	10,877,794	-	-	9,849,284
4	Diğer yükümlülüklerin TMS uyarınca değerlendirilmiş tutarları (şablon B1 deki gibi)	-	-	-	-
5	Toplam net tutar	-	10,861,571	14,855	(2,745,740)
6	Bilanço dışı tutarlar (**)	-	-	-	-
7	Kurum'un uygulamalarından kaynaklanan farklar	-	-	-	-
8	Kredi Değerleme Ayarlaması	-	-	-	-
9	Repo	-	-	-	-
11	Risk tutarları	-	-	-	-

(*) Genel piyasa riski ve spesifik risk hesaplamasına dahil edilen brüt pozisyon tutarları baz alınarak doldurulmuştur.

(**) Sermaye Yeterliliği hesaplamasına dahil edilen kalemlerin nazım hesap tablosunda yer alan tutarlarına yer verilmiştir.

2.3 TMS uyarınca değerlendirilmiş tutarlar ile risk tutarları arasındaki farklara ilişkin açıklamalar

Varlık ve yükümlülüklerin finansal tablo değerleri ile sermaye yeterliliği hesaplamasına dahil edilen değerleri arasında önemli bir fark bulunmamaktadır.

MUFG BANK TURKEY A.Ş.

1 OCAK – 31 ARALIK 2019 HESAP DÖNEMİNE AİT KONSOLİDE OLMAYAN FİNANSAL TABLOLARA İLİŞKİN AÇIKLAMA VE DİPNOTLAR

(Tutarlar aksi belirtilmedikçe Bin Türk Lirası (“TL”) olarak belirtilmiştir.)

MALİ BÜNYE VE RİSK YÖNETİMİNE İLİŞKİN BİLGİLER (Devamı)

XI. Risk yönetimine ilişkin açıklamalar (devamı)

3. Kredi riskine ilişkin kamuya açıklanacak hususlar

3.1 Kredi riski ile ilgili genel bilgiler

3.1.1. Kredi riski ile ilgili genel niteliksel bilgiler

Kredi riski, Banka'nın taraf olduğu sözleşmelerde karşı tarafın sözleşme gerekliliklerine uymayarak yükümlülüğünü yerine getirmemesini ve bu durumda Banka'nın karşı karşıya kalacağı risk ve zararları ifade etmektedir.

Mevzuata uygun olmak koşuluyla, risk limitleri, Genel Müdür, Kredi Komitesi ve Yönetim Kurulu'na ait kredilendirme yetki limitleri çerçevesinde, kredi müşterilerinin finansal durumlarına ve kredi ihtiyaçlarına göre tahsis edilmektedir. Gerekli görülmesi halinde, Banka tarafından söz konusu limitler değiştirilebilmektedir.

Banka, ilgili mevzuat uyarınca kredi ve diğer alacaklarının borçlularını kredi değerlilikleri açısından izlemektedir. Ayrıca açılan krediler için hesap durum belgelerini denetlemekte ve gerektiği durumlarda güncellemektedir. Banka, ilgili yasal düzenlemelere uygun olarak; borçlu ve borçlular grubu bazında risk sınırlamalarını da takip etmektedir.

Banka, kredi riskinin etkili bir şekilde ölçülmesi ve değerlendirilmesi için bir kredi derecelendirme sistemi kullanmaktadır. Bu, tüm kredi başvuruları için zorunlu bir adımdır. Derecelendirme sistemi her borçlunun toplam kredi riskini değerlendirmektedir. Banka, kredi riskinin azaltılması için alınan teminatların değerlemesini, ilk teminat alma aşamasında ve sonrasında risk derecelendirme sisteminin sonuçlarını da dikkate alarak en az yılda bir kez gerçekleştirir.

Banka, kredi kullandırımı sonrasında kredi geri ödemesi tamamlanıncaya, kredi iptal edilinceye veya silininceye kadar kredi risklerini izler ve yönetir. Banka'nın vadeli işlem ve benzeri diğer sözleşmeler cinsinden tutulan pozisyonları üzerinde kontrol limitleri bulunmakta olup söz konusu limitler günlük olarak takip edilmektedir.

3.1.2. Varlıkların kredi kalitesi

		Yasal konsolidasyona göre hazırlanan finansal tablolarda yer alan TMS uyarınca değerlendirilmiş brüt tutarı		Karşılıklar/amortisman ve değer düşüklüğü	Net değer
		Temerrüt etmiş	Temerrüt etmemiş		
1	Krediler	-	8,280,432	39,419	8,241,013
2	Borçlanma araçları	-	-	-	-
3	Bilanço dışı alacaklar	-	908,174	1,934	906,240
4	Toplam	-	9,188,606	41,353	9,147,253

3.1.3. Temerrüde düşmüş alacaklar ve borçlanma araçları stoğundaki değişimler

Bulunmamaktadır.

MUFG BANK TURKEY A.Ş.**1 OCAK – 31 ARALIK 2019 HESAP DÖNEMİNE AİT KONSOLİDE OLMAYAN FİNANSAL TABLOLARA İLİŞKİN AÇIKLAMA VE DİPNOTLAR**

(Tutarlar aksi belirtilmedikçe Bin Türk Lirası (“TL”) olarak belirtilmiştir.)

MALİ BÜNYE VE RİSK YÖNETİMİNE İLİŞKİN BİLGİLER (Devamı)**XI. Risk yönetimine ilişkin açıklamalar (devamı)****3. Kredi riskine ilişkin kamuya açıklanacak hususlar (devamı)****3.1.4 Varlıkların kredi kalitesi ile ilgili ilave açıklamalar****Kalan vadesine göre kırılım:**

31 Aralık 2019	Vadesiz	1 Aya Kadar	1-3 Ay	3-12 Ay	1-5 Yıl	5 yıl ve Üzeri	Toplam
Verilen Krediler	-	528,736	518,459	3,970,290	2,041,801	47,520	7,106,806

Yeniden yapılandırılmış alacakların karşılık ayrılan olup olmamasına göre kırılımı**31 Aralık 2019**

Standart Nitelikli Krediler ve Diğer Alacaklardan Yapılandırılan Krediler	731,938
Yakın İzlemedeki Krediler ve Diğer Alacaklardan Yapılandırılan Krediler	26,662
Donuk Alacaklardan Yeniden Yapılandırılan Krediler	-

Yakın izlemedeki krediler için yaşlandırma analizi

Yakın izlemedeki kredilerin herhangi bir ödeme gecikmesi bulunmamaktadır.

3.2 Kredi riski azaltımı**3.2.1 Kredi riski azaltım teknikleri ile ilgili kamuya açıklanacak niteliksel gereksinimler**

Banka, kredilendirme sürecinde krediye konu olan faaliyetin veya yatırımın nakit akışını birincil geri ödeme kaynağı olarak değerlendirmektedir.

Teminat tutarının hesaplanması, piyasa ve kur riski ile belirlenen marjlara dayalıdır. Banka genelinde uygulanan standart marjlar teminat türüne özeldir ve kredinin türü, vadesi ve kullanılan para birimine göre değişebilmektedir.

Kredinin bir teminat koşulu ile tesisi edilmesi durumunda, teminatların Bankacılık sistemine girişlerinin yapılması gerekmektedir. Bu işlemler merkezi olarak Operasyon Departmanı tarafından yapılmaktadır.

Teminat türü açısından teminatın güncel değeri izlenmektedir. Kredi risk izleme sürecinde müşterinin kredi değerliliğinin yanı sıra teminat-risk dengesi kontrol edilmektedir.

Bankanın maruz kaldığı kredi riski ile bu riskin azaltılması amacıyla kullanılan kredi riski azaltım teknikleri mevzuatta belirtilen standartlar dahilinde dikkate alınmaktadır. Finansal teminatların volatilité ayarlı değerleri üzerinden risk azaltımı etkilerinin hesaplandığı, kapsamlı finansal teminat yöntemine göre kredi riski azaltımı yapılmaktadır. Risk azaltım teknikleri uygulandıktan sonra korumasız kalan kısma standart risk ağırlıkları uygulanmaktadır. Kredi riski azaltımında nakit veya benzeri kıymetler ile yüksek kredi kalite kademesine sahip borçlanma araçları kullanılmaktadır.

3.2.2 Kredi riski azaltım teknikleri

		<i>Teminatsız alacaklar: TMS uyarınca değerlendirilmiş tutar</i>	<i>Teminat ile korunan alacaklar</i>	<i>Teminat ile korunan alacakların teminatlı kısımları</i>	<i>Finansal garantiler ile korunan alacaklar</i>	<i>Finansal garantiler ile korunan alacakların teminatlı kısımları</i>	<i>Kredi türevleri ile korunan alacaklar</i>	<i>Kredi türevleri ile korunan alacakların teminatlı kısımları</i>
1	Krediler	2,938,932	4,167,874	3,207,472	-	-	-	-
2	Borçlanma araçları	-	-	-	-	-	-	-
3	Toplam	2,938,932	4,167,874	3,207,472	-	-	-	-
4	Temerrüde düşmüş	-	-	-	-	-	-	-

MUFG BANK TURKEY A.Ş.**1 OCAK – 31 ARALIK 2019 HESAP DÖNEMİNE AİT KONSOLİDE OLMAYAN FİNANSAL TABLOLARA İLİŞKİN AÇIKLAMA VE DİPNOTLAR**

(Tutarlar aksi belirtilmedikçe Bin Türk Lirası (“TL”) olarak belirtilmiştir.)

MALİ BÜNYE VE RİSK YÖNETİMİNE İLİŞKİN BİLGİLER (Devamı)

- XI. Risk yönetimine ilişkin açıklamalar (devamı)**
- 3. Kredi riskine ilişkin kamuya açıklanacak hususlar (devamı)**
- 3.3 Standart Yaklaşım Kullanılması Durumunda Kredi Riski**
- 3.3.1 Maruz kalınan kredi riski ve kredi riski azaltım teknikleri**

	Risk sınıfları	Kredi dönüşüm oranı ve kredi riski azaltımından önce alacak tutarı		Kredi dönüşüm oranı ve kredi riski azaltımından sonra alacak tutarı		Risk ağırlıklı tutar ve risk ağırlıklı tutar yoğunluğu	
		Bilanço içi tutar	Bilanço dışı tutar	Bilanço içi tutar	Bilanço dışı tutar	Risk ağırlıklı tutar	Risk ağırlıklı tutar yoğunluğu
1	Merkezi yönetimlerden ve merkez bankalarından alacaklar	2,573,720	-	2,587,394	-	323,302	12%
2	Bölgesel yönetimlerden ve yerel yönetimlerden alacaklar	-	-	-	-	-	-
3	İdari birimlerden ve ticari olmayan girişimlerden alacaklar	-	-	-	-	-	-
4	Çok taraflı kalkınma bankalarından alacaklar	-	-	-	-	-	-
5	Uluslararası teşkilatlardan alacaklar	-	-	-	-	-	-
6	Bankalardan ve aracı kurumlardan alacaklar	1,820,491	1,074,726	1,846,538	192,442	895,466	43.92%
7	Kurumsal alacaklar	6,441,777	737,130	3,249,118	278,213	3,527,331	100.00%
8	Perakende alacaklar	-	-	-	-	-	-
9	İkamet amaçlı gayrimenkul ipoteği ile teminatlandırılan alacaklar	-	-	-	-	-	-
10	Ticari amaçlı gayrimenkul ipoteği ile teminatlandırılan alacaklar	-	-	-	-	-	-
11	Tahsili gecikmiş alacaklar	-	-	-	-	-	-
12	Kurulca riski yüksek belirlenmiş alacaklar	-	-	-	-	-	-
13	İpotek teminatlı menkul kıymetler	-	-	-	-	-	-
14	Bankalardan ve aracı kurumlardan olan kısa vadeli alacaklar ile kısa vadeli kurumsal alacaklar	-	-	-	-	-	-
15	Kolektif yatırım kuruluşu niteliğindeki yatırımlar	-	-	-	-	-	-
16	Diğer alacaklar	89,967	-	89,967	-	89,967	100.00%
17	Hisse senedi yatırımları	-	-	-	-	-	-
18	Toplam	10,925,955	1,811,856	7,773,017	470,655	4,836,067	59%

MUFİG BANK TURKEY A.Ş.

1 OCAK – 31 ARALIK 2019 HESAP DÖNEMİNE AİT KONSOLİDE OLMAYAN
FİNANSAL TABLOLARA İLİŞKİN AÇIKLAMA VE DİPNOTLAR

(Tutarlar aksi belirtilmedikçe Bin Türk Lirası ("TL") olarak belirtilmiştir.)

MALİ BÜNYE VE RİSK YÖNETİMİNE İLİŞKİN BİLGİLER (Devamı)

XI. Risk yönetimine ilişkin açıklamalar (devamı)

3. Kredi riskine ilişkin kamuya açıklanacak hususlar (devamı)

3.3 Standart Yaklaşım Kullanılması Durumunda Kredi Riski (devamı)

3.3.2 Risk sınıflarına ve risk ağırlıklarına göre alacaklar

Risk sınıfları	%0	%10	%20	%35 Gayrimenkul ipotegiyle teminatlan alacaklar	%50	%75	%100	%150	%200	Diğer	Toplam risk tutarı (KDO ve KRA sonrası)
1 Merkezi yönetimlerden ve merkez bankalarından alacaklar	1,860,429	-	-	-	643,255	-	-	-	-	83,710	2,587,394
2 Bölgesel yönetimlerden ve yerel yönetimlerden alacaklar	-	-	-	-	-	-	-	-	-	-	-
3 İdari birimlerden ve ticari olmayan girişimlerden alacaklar	-	-	-	-	-	-	-	-	-	-	-
4 Çok taraflı kalkınma bankalarından alacaklar	-	-	-	-	-	-	-	-	-	-	-
5 Uluslararası teşkilatlardan alacaklar	-	-	-	-	-	-	-	-	-	-	-
6 Bankalardan ve aracı kurumlardan alacaklar	-	-	447,658	-	1,570,775	-	20,547	-	-	-	2,038,980
7 Kurumsal alacaklar	-	-	-	-	-	-	3,527,331	-	-	-	3,527,331
8 Perakende alacaklar	-	-	-	-	-	-	-	-	-	-	-
9 İkamet amaçlı gayrimenkul ipotegi ile teminatlandırılan alacaklar	-	-	-	-	-	-	-	-	-	-	-
10 Ticari amaçlı gayrimenkul ipotegi ile teminatlandırılan alacaklar	-	-	-	-	-	-	-	-	-	-	-
11 Tahsilat gecikmiş alacaklar	-	-	-	-	-	-	-	-	-	-	-
12 Kurulca riski yüksek beirilenmiş alacaklar	-	-	-	-	-	-	-	-	-	-	-
13 İpotek teminatlı menkul kıymetler	-	-	-	-	-	-	-	-	-	-	-
14 Bankalardan ve aracı kurumlardan olan kısa vadeli alacaklar ile kısa vadeli kurumsal alacaklar	-	-	-	-	-	-	-	-	-	-	-
15 Kolektif yatırım kuruluşu nihiğindeki yatırımlar	-	-	-	-	-	-	-	-	-	-	-
16 Hisse senedi yatırımları	-	-	-	-	-	-	-	-	-	-	-
17 Diğer alacaklar	-	-	-	-	-	-	89,967	-	-	-	89,967
18 Toplam	1,860,429	-	447,658	-	2,214,030	-	3,637,845	-	-	83,710	8,243,672

MUFG BANK TURKEY A.Ş.

1 OCAK – 31 ARALIK 2019 HESAP DÖNEMİNE AİT KONSOLİDE OLMAYAN FİNANSAL TABLOLARA İLİŞKİN AÇIKLAMA VE DİPNOTLAR

(Tutarlar aksi belirtilmedikçe Bin Türk Lirası (“TL”) olarak belirtilmiştir.)

MALİ BÜNYE VE RİSK YÖNETİMİNE İLİŞKİN BİLGİLER (Devamı)

XI. Risk yönetimine ilişkin açıklamalar (devamı)

4. Karşı taraf kredi riskine (KKR) ilişkin açıklanacak hususlar

4.1 KKR'ye ilişkin nitel açıklamalar

Karşı taraf kredi riski yönetimi politikaları, uluslararası standartlara ve yerel düzenlemelere uygun yöntemler kullanılarak risklerdeki gelişmelerin değerlendirilmesi, izlenmesi, gerekli tedbirlerin alınması, risk limitlerinin tesis edilmesi, belirlenen sınırlar dahilinde kalınmasının sağlanması, buna ilişkin gerekli raporlama, kontrol ve denetim sistemlerinin oluşturulmasıdır. Karşı taraf kredi riskinin ölçülmesi, izlenmesi ve limit tesis edilmesine ilişkin politikalar Yönetim Kurulu tarafından belirlenmektedir.

Türev işlemlere ilişkin karşı taraf riski ve kredi riski Risk Birimi tarafından ürün, ülke, karşı taraf tipi ve karşı taraf bazında periyodik olarak izlenir ve raporlanır.

4.2 KKR'nin ölçüm yöntemlerine göre değerlendirilmesi

		Yenileme maliyeti	Potansiyel kredi risk tutarı	EBPRT	Yasal risk tutarının hesaplanması için kullanılan alfa	Kredi riski azaltımı sonrası risk tutarı	Risk ağırlıklı tutarlar
1	Standart yaklaşım-KKR (türevler için)	54,534	-		1.40	54,534	22,519
2	İçsel Model Yöntemi (repo işlemleri, menkul kıymetler veya emtia ödünç verme veya ödünç alma işlemleri, takas süresi uzun işlemler ile kredili menkul kıymet işlemleri için)			-	-	-	-
3	Kredi riski azaltımı için kullanılan basit yöntem (repo işlemleri, menkul kıymetler veya emtia ödünç verme veya ödünç alma işlemleri, takas süresi uzun işlemler ile kredili menkul kıymet işlemleri için)					-	-
4	Kredi riski azaltımı için kapsamlı yöntem (repo işlemleri, menkul kıymetler veya emtia ödünç verme veya ödünç alma işlemleri, takas süresi uzun işlemler ile kredili menkul kıymet işlemleri için)					-	-
5	Repo işlemleri, menkul kıymetler veya emtia ödünç verme veya ödünç alma işlemleri, takas süresi uzun işlemler ile kredili menkul kıymet işlemleri için riske maruz değer					-	-
6	Toplam						22,519

MUFG BANK TURKEY A.Ş.**1 OCAK – 31 ARALIK 2019 HESAP DÖNEMİNE AİT KONSOLİDE OLMAYAN FİNANSAL TABLOLARA İLİŞKİN AÇIKLAMA VE DİPNOTLAR**

(Tutarlar aksi belirtilmedikçe Bin Türk Lirası (“TL”) olarak belirtilmiştir.)

MALİ BÜNYE VE RİSK YÖNETİMİNE İLİŞKİN BİLGİLER (Devamı)**XI. Risk yönetimine ilişkin açıklamalar (devamı)****4. Karşı taraf kredi riskine (KKR) ilişkin açıklanacak hususlar (devamı)****4.3 Kredi değerlendirme ayarlamaları (KDA) için sermaye yükümlülüğü**

		<i>Risk tutarı (Kredi riski azaltımı teknikleri kullanımı sonrası)</i>	<i>Risk ağırlıklı tutarlar</i>
	Gelişmiş yöntemle göre KDA sermaye yükümlülüğüne tabi portföylerin toplam tutarı	-	-
1	(i)Riske maruz değer bileşeni (3*çarpan dahil)		-
2	(ii)Stres riske maruz değer (3* çarpan dahil)		-
3	Standart yöntemle göre KDA sermaye yükümlülüğüne tabi portföylerin toplam tutarı	54,534	22,519
4	KDA sermaye yükümlülüğüne tabi toplam tutar	54,534	22,519

4.4 Risk sınıfları ve risk ağırlıklarına göre KKR

Risk ağırlıkları	%0	%10	%20	%50	%75	%100	%150	Diğer	Toplam kredi riski
Risk sınıfları									
Merkezi yönetimlerden ve merkez bankalarından alacaklar	-	-	-	-	-	-	-	13,674	13,674
Bölgesel yönetimlerden ve yerel yönetimlerden alacaklar	-	-	-	-	-	-	-	-	-
İdari birimlerden ve ticari olmayan girişimlerden alacaklar	-	-	-	-	-	-	-	-	-
Çok taraflı kalkınma bankalarından alacaklar	-	-	-	-	-	-	-	-	-
Uluslararası teşkilatlardan alacaklar	-	-	-	-	-	-	-	-	-
Bankalardan ve aracı kurumlardan alacaklar	-	-	17,728	8,319	-	-	-	-	26,047
Kurumsal alacaklar	-	-	-	-	-	14,813	-	-	14,813
Perakende alacaklar	-	-	-	-	-	-	-	-	-
Gayrimenkul ipoteği ile teminatlandırılan alacaklar	-	-	-	-	-	-	-	-	-
Tahsili gecikmiş alacaklar	-	-	-	-	-	-	-	-	-
Kurulca riski yüksek belirlenmiş alacaklar	-	-	-	-	-	-	-	-	-
İpotek teminatlı menkul kıymetler	-	-	-	-	-	-	-	-	-
Menkul kıymetleştirme pozisyonları	-	-	-	-	-	-	-	-	-
Kısa vadeli kredi derecelendirmesi bulunan bankalardan ve aracı kurumlardan alacaklar ile kurumsal alacaklar	-	-	-	-	-	-	-	-	-
Kolektif yatırım kuruluşu niteliğindeki yatırımlar	-	-	-	-	-	-	-	-	-
Hisse senedi yatırımları	-	-	-	-	-	-	-	-	-
Diğer alacaklar	-	-	-	-	-	-	-	-	-
Diğer varlıklar	-	-	-	-	-	-	-	-	-
Toplam	-	-	17,728	8,319	-	14,813	-	13,674	54,534

MUFG BANK TURKEY A.Ş.

**1 OCAK – 31 ARALIK 2019 HESAP DÖNEMİNE AİT KONSOLİDE OLMAYAN
FİNANSAL TABLOLARA İLİŞKİN AÇIKLAMA VE DİPNOTLAR**

(Tutarlar aksi belirtilmedikçe Bin Türk Lirası (“TL”) olarak belirtilmiştir.)

MALİ BÜNYE VE RİSK YÖNETİMİNE İLİŞKİN BİLGİLER (Devamı)

XI. Risk yönetimine ilişkin açıklamalar (devamı)

4. Karşı taraf kredi riskine (KKR) ilişkin açıklanacak hususlar (devamı)

4.5 KKR için kullanılan teminatlar

Bulunmamaktadır.

4.6 Kredi Türevleri

Bulunmamaktadır.

5. Menkul kıymetleştirmeye ilişkin olarak kamuya açıklanacak hususlar

Bulunmamaktadır.

6. Piyasa riskine ilişkin olarak kamuya açıklanacak hususlar

6.1 Piyasa riskiyle ilgili kamuya açıklanacak niteliksel bilgiler

Yönetmeliklere uyum sağlamak amacıyla, Banka, piyasa riski yönetimine ilişkin faaliyetlerini 11 Temmuz 2014 tarih ve 29057 sayılı Resmi Gazete’de yayımlanan Bankaların İç Sistemleri ve İçsel Sermaye Yeterliliği Değerlendirme Süreci Hakkında Yönetmelik çerçevesinde düzenlemiştir.

Banka’da piyasa riski yönetim faaliyetleri, finansal piyasalarda oluşan fiyat, faiz ve kur dalgalanmaları nedeniyle maruz kalınan risklerin ölçümünü kapsamaktadır. Bu kapsamda, piyasa riski- alım satım hesabı politikasında belirlenen limitleri dikkate alınarak risk ölçümleri ve günlük bazda limit kontrolleri yapılmaktadır. Kontrol sonuçları hakkında Hazine, Risk Komitesi, Aktif Pasif Komitesi ve Banka üst yönetimi bilgilendirilmektedir.

2019 yılında faiz oranı, kur riski ve karşı taraf riski için sermaye yükümlülüğü hesaplanmıştır.

2019 yılında Banka’nın faaliyetleri kapsamında, hisse senedi, emtia ve takas riski için hesaplama yapmayı gerektirecek pozisyon olmaması nedeniyle sermaye yükümlülüğü doğmamıştır. Banka, piyasa riskine ilişkin stress testlerini yıl sonları itibarıyla gözden geçirmektedir. Stress testleri yıl boyunca belirlenen periyotlarda uygulanmakta ve yıl sonu itibarıyla BDDK’ya raporlanmaktadır.

6.2 Standart Yaklaşım

		<i>Risk ağırlıklı tutarlar</i>	
		<i>Cari Dönem</i>	<i>Önceki Dönem</i>
	Dolaysız peşin ürünler	149,042	275,032
1	Faiz oranı riski (genel ve spesifik)	26,273	112,211
2	Hisse senedi riski (genel ve spesifik)	-	-
3	Kur riski	122,769	162,821
4	Emtia riski	-	-
	Opsiyonlar	-	-
5	Basitleştirilmiş yaklaşım	-	-
6	Delta-plus metodu	-	-
7	Senaryo yaklaşımı	-	-
8	Menkul kıymetleştirme	-	-
9	Toplam	149,042	275,032

MUFG BANK TURKEY A.Ş.**1 OCAK – 31 ARALIK 2019 HESAP DÖNEMİNE AİT KONSOLİDE OLMAYAN FİNANSAL TABLOLARA İLİŞKİN AÇIKLAMA VE DİPNOTLAR**

(Tutarlar aksi belirtilmedikçe Bin Türk Lirası (“TL”) olarak belirtilmiştir.)

MALİ BÜNYE VE RİSK YÖNETİMİNE İLİŞKİN BİLGİLER (Devamı)**XI. Risk yönetimine ilişkin açıklamalar (devamı)****7. Operasyonel riske ilişkin olarak kamuya açıklanacak hususlar**

Cari Dönem	2 ÖD Tutar	1 ÖD Tutar	CD Tutar	Toplam/Pozitif BG yılı sayısı	Oran (%)	Toplam
Brüt gelir	99,209	190,947	315,992	3	15	30,307
Operasyonel Riske Esas Tutar (Toplam*12.5)						378,842

Önceki Dönem	2 ÖD Tutar	1 ÖD Tutar	CD Tutar	Toplam/Pozitif BG yılı sayısı	Oran (%)	Toplam
Brüt gelir	75,472	99,209	190,947	3	15	18,281
Operasyonel Riske Esas Tutar (Toplam*12.5)						228,518

8. Bankacılık hesaplarındaki faiz oranı riskine ilişkin olarak kamuya açıklanacak hususlar

Faiz oranı riski, faiz oranlarındaki olumsuz hareketlere karşı Banka'nın mali yapısının olumsuz etkilenmesi anlamına gelir. Faiz oranlarındaki değişimler net faiz gelirleri, diğer faize duyarlı gelirlerinin ve faaliyet giderlerinin düzeyini değiştirerek Banka'nın kazançlarını etkiler. Faiz oranlarındaki değişiklik aynı şekilde, Banka'nın aktif, pasif ve bilanço dışı kalemlerine ait araçların dayanak değerlerini, gelecekteki nakit akımlarının ekonomik değerlerini (ve bazı durumlarda, nakit akımlarının kendisini de) değiştirmek suretiyle etkiler.

MUFG BANK TURKEY A.Ş.

**1 OCAK – 31 ARALIK 2019 HESAP DÖNEMİNE AİT KONSOLİDE OLMAYAN
FİNANSAL TABLOLARA İLİŞKİN AÇIKLAMA VE DİPNOTLAR**

(Tutarlar aksi belirtilmedikçe Bin Türk Lirası (“TL”) olarak belirtilmiştir.)

MALİ BÜNYE VE RİSK YÖNETİMİNE İLİŞKİN BİLGİLER (Devamı)

XII. Raporlamanın bölümlenmeye göre yapılmasına ilişkin açıklamalar

Banka, ağırlıklı olarak kurumsal bankacılık ve hazine alanlarında faaliyet göstermektedir.

Risk Sınıfı	Kurumsal Bankacılık	Hazine	Dağıtılamayan (*)	Toplam
Cari Dönem (1 Ocak-31 Aralık 2019)				
Vergi öncesi kar	436,060	(103,075)	(99,740)	233,245
Vergi karşılığı	-	-	(53,924)	(53,924)
Dönem net karı	436,060	(103,075)	(153,664)	179,321
Cari Dönem (31 Aralık 2019)				
Bölüm varlıkları	7,067,387	3,676,825	-	10,744,212
Dağıtılmamış varlıklar	-	-	133,582	133,582
Toplam varlıklar	7,067,387	3,676,825	133,582	10,877,794
Bölüm yükümlülükleri	4,408,011	5,386,805	-	9,794,816
Dağıtılmamış yükümlülükler	-	-	1,082,978	1,082,978
Toplam yükümlülükler	4,408,011	5,386,805	1,082,978	10,877,794
Önceki Dönem (1 Ocak-31 Aralık 2018)				
Vergi öncesi kar	648,502	(350,584)	(99,782)	198,136
Vergi karşılığı	-	-	(42,360)	(42,360)
Dönem net karı	648,502	(350,584)	(142,142)	155,776
Önceki Dönem (31 Aralık 2018)				
Bölüm varlıkları	9,523,686	6,128,579	-	15,652,265
Dağıtılmamış varlıklar	-	-	57,245	57,245
Toplam varlıklar	9,523,686	6,128,579	57,245	15,709,510
Bölüm yükümlülükleri	5,927,876	8,852,331	-	14,780,207
Dağıtılmamış yükümlülükler	-	-	929,303	929,303
Toplam yükümlülükler	5,927,876	8,852,331	929,303	15,709,510

(*) Tutarlı bir esasa göre bölümlere dağıtılamayan gelir, gider, varlık ve yükümlülüklerden oluşmaktadır.

MUFG BANK TURKEY A.Ş.

**1 OCAK – 31 ARALIK 2019 HESAP DÖNEMİNE AİT KONSOLİDE OLMAYAN
FİNANSAL TABLOLARA İLİŞKİN AÇIKLAMA VE DİPNOTLAR**

(Tutarlar aksi belirtilmedikçe Bin Türk Lirası (“TL”) olarak belirtilmiştir.)

MALİ BÜNYE VE RİSK YÖNETİMİNE İLİŞKİN BİLGİLER (Devamı)

XIII. Ücretlendirme politikalarına ilişkin açıklamalar

Komitenin Amacı ve Yapısı, Çalışma İlkeleri ve Bildirim

Ücretlendirme Komitesi, bağımsız ve etkin bir ücretlendirme sisteminin sağlanması amacıyla ücretlendirme politika, süreç ve uygulamalarının YK adına, YK sorumluluğu saklı kaymak kaydı ile gözetimini gerçekleştirir.

Komite, icrai görevi bulunmayan ve bir bütün olarak ücretlendirme politikaları ile iç sistemler hakkında yeterli bilgi ve deneyime sahip en az iki YK üyesinden oluşmaktadır.

Komite, yılda en az bir kere ve gerektiğinde daha sık toplanır ve faaliyetlerini yıllık olarak Yönetim Kurulu'na bildirir.

Politika aracılığı ile Banka'nın stratejik hedeflerine ulaşmasında destek verecek yetkin ve uzman çalışanların Banka'ya kazandırılması ve bunların performansına dayalı olarak ödüllendirilmesi sağlanmaktadır.

Rekabet kuralları çerçevesinde ve etkin bir ücret yönetimi, şeffaflık ve Banka içi şeffaflık ve adaleti sağlamayı amaçlar.

Ücretlendirmeye ilişkin politika ve prosedürler herkese açık ve şeffaf olup, yazılı olarak belirlenmiştir. Ölçülülük ilkesi gereğince, MUFG Bank Turkey Ücretlendirme Politikası bankanın faaliyetlerinin karmaşıklığı, risk profili ve risk iştahı ve stratejileri ile uyumludur.

Tüm çalışanlar için cinsiyet, etnik köken, din veya diğer inançlar, cinsel tercih, engelli olma hali veya yaşta bağımsız bir ücretlendirmenin ücretlendirme yaklaşımımızın değişmez unsurlarındandır.

Aşırı bireysel davranışların önüne geçmek amacıyla Özellikle Çalışan'a uygulanan ikramiye politikası, Özellikle Çalışan'ın bireysel performansı ile bağlı olduğu birimin performansı ve bankanın nihai performansının kombinasyonu olacak şekilde ve alınan riskin pozitif ve negatif sonuçları göz önünde bulundurularak belirlenmelidir. Özellikle Çalışan'ın bireysel performansı belirlenirken finansal ve finansal olmayan kriterler birlikte dikkate alınmalıdır.

Ayrıca, Özellikle Çalışan'a yapılan toplam ücretlendirmede sabit ve değişken bileşenlerin oranı dengeli olmalıdır; sabit bileşenin toplam ücretlendirme içindeki payı, değişken bileşenin gerekirse hiç ödenmemesi esnekliğini de içerecek kadar yüksek olmalıdır. Bu sayı 2019 yılı sonu itibarıyla 18'dir.

Temel Bilgiler – Sabit Ücret Politikası

Sabit ücret, MUFG Bank Turkey' in ücretlendirme politikasının esas bileşenidir. Sabit ücret, çalışanın iş akdi ile garanti altına alınmış olan taban ücreti olarak tanımlanmaktadır. Bankanın felsefesi, çalışanın temel ücretinin Banka içinde adil ve Banka dışında cazip olmasıdır. Bunun anlamı;

- Çalışanın sabit ücreti, MUFG Bank Turkey bünyesindeki meslektaşlarına göre uygun olmalıdır (diğer bir deyişle, Banka içi herhangi bir eşitsizlik olup olmadığı Komite tarafından incelenecek ve yeterlilik ile özelliklerin/tecrübenin uygunluğuna bağlı olacaktır).
- Sabit ücret ayrıca MUFG Bank Turkey' in, gerek iş gerekse çalışan çekebilme konusunda rekabet ettiği şirketler ile karşılaştırmalı olarak da değerlendirilecektir.
- Herkes, ücretlendirme süreçlerine uygun olarak kendi temel ücretini görüşme fırsatına sahiptir.
- MUFG Bank Organizasyonu bünyesinde yatay ve dikey kariyer gelişim fırsatlarını desteklemektedir.

MUFG BANK TURKEY A.Ş.

**1 OCAK – 31 ARALIK 2019 HESAP DÖNEMİNE AİT KONSOLİDE OLMAYAN
FİNANSAL TABLOLARA İLİŞKİN AÇIKLAMA VE DİPNOTLAR**

(Tutarlar aksi belirtilmedikçe Bin Türk Lirası (“TL”) olarak belirtilmiştir.)

MALİ BÜNYE VE RİSK YÖNETİMİNE İLİŞKİN BİLGİLER (Devamı)

XIII. Ücretlendirme politikalarına ilişkin açıklamalar (Devamı)

Bu Ücretlendirme Politikası kapsamında tüm çalışanların ücret düzenlemeleri için tek bir sistem uygulanmakta olup tüm ücret düzenlemelerinin Ücretlendirme Komitesi tarafından onaylanması gerekmektedir.

Bu sisteme göre tüm çalışanlar, pozisyon kademelerine ve ücret kategorilerine göre ücretlendirilmekte olup her bir birey için toplam ücret artışı söz konusu bireyin:

- ✓ Pozisyonunun kademesine
- ✓ Ücret kategorisindeki yerine
- ✓ "Yetenek" olarak tanımlanıp tanımlanmadığına

bağlı olarak herhangi bir performans kriteri dikkate alınmadan hesaplanmaktadır.

Temel Bilgiler – Değişken Ücret Politikası ve Yan Haklar

Değişken ücret, performansa dayalı olarak çalışanın belirli hedefleri gerçekleştirmesi durumunda ödüllendirme amacıyla sabit gelire ek olarak ödenen parasal veya parasal olmayan ödemeleri ifade eder. MUFG Bank Turkey İkramiye Planı, bankanın performansa dayalı değişken ücret sisteminin uygulanmasındaki başlıca araçtır.

Değişken ücret, performansa konu işlemin banka üzerindeki risklerinin değerlendirilmesi ve sonuçlarının görülmesi amacıyla ya da sözleşme gereğince, kazanıldıkları dönemden daha sonraki bir dönemde ödenebilir. Bu tip değişken ücretler ertelenmiş değişken ücret olarak adlandırılır. Banka ayrıca, yapılan işlemin sonraki dönemlerde banka performansı üzerindeki etkisi dikkate alınarak, değişken ücretlerin iptali ve geri alınması anlaşmaları yapabilir.

MUFG Bank Turkey çalışanlarının sabit ve değişken ücretlerine ek olarak belirlenmiş, yol ödeneği, özel sağlık sigortası, hayat sigortası, şirket aracı, indirim, cep telefonu gibi nakdi veya gayri nakdi menfaatleri ifade eder. Banka sosyal yardımları değiştirme veya geri çekme hakkını mutlak takdir yetkisiyle saklı tutar.

MUFG BANK TURKEY A.Ş.**1 OCAK – 31 ARALIK 2019 HESAP DÖNEMİNE AİT KONSOLİDE OLMAYAN FİNANSAL TABLOLARA İLİŞKİN AÇIKLAMA VE DİPNOTLAR**

(Tutarlar aksi belirtilmedikçe Bin Türk Lirası (“TL”) olarak belirtilmiştir.)

BEŞİNCİ BÖLÜM**KONSOLİDE OLMAYAN FİNANSAL TABLOLARA İLİŞKİN AÇIKLAMA VE DİPNOTLAR****I. Bilançonun aktif hesaplarına ilişkin açıklama ve dipnotlar****1. Nakit değerler ve TCMB’ye ilişkin bilgiler**

	Cari Dönem		Önceki Dönem	
	TP	YP	TP	YP
Kasa/Efektif	-	-	-	-
TCMB	68,186	2,435,507	260,049	3,213,617
Diğer	-	-	-	-
Toplam	68,186	2,435,507	260,049	3,213,617

1.1 T.C. Merkez Bankası hesabına ilişkin bilgiler

	Cari Dönem		Önceki Dönem	
	TP	YP	TP	YP
Vadesiz Serbest Hesap	33,176	43,666	109,955	45,809
Vadeli Serbest Hesap	35,010	599,589	150,094	543,798
Vadeli Serbest Olmayan Hesap	-	1,792,252	-	2,624,010
Toplam	68,186	2,435,507	260,049	3,213,617

Türkiye’de faaliyet gösteren bankalar, TCMB’nin 2005/1 Sayılı “Zorunlu Karşılıklar Hakkında Tebliği”ne göre Türk parası yükümlülükleri için yükümlülüğün vadesine bağlı olarak %1-%7 arasında değişen oranlarda, yabancı para yükümlülükleri için başta ABD Doları ve Avro döviz cinslerinden olmak üzere yükümlülüğün vadesine bağlı olarak %5-%21 arasında değişen oranlarda TCMB nezdinde zorunlu karşılık tesis etmektedirler.

2. Gerçeğe uygun değer farkı kar/zarara yansıtılan finansal varlıklara ilişkin bilgiler**2.1 Teminata verilen/bloke edilen finansal varlıklara ilişkin bilgiler**

Bulunmamaktadır (31 Aralık 2018: Bulunmamaktadır).

2.2 Repo işlemlerine konu olan finansal varlıklar

Bulunmamaktadır (31 Aralık 2018: Bulunmamaktadır).

2.3 Alım satım amaçlı türev finansal varlıklara ilişkin pozitif farklar tablosu

	Cari Dönem		Önceki Dönem	
	TP	YP	TP	YP
Vadeli İşlemler	624	1,349	22,346	6,134
Swap İşlemleri	2,259	10,623	4,890	118,235
Futures İşlemleri	-	-	-	-
Opsiyonlar	-	-	-	-
Diğer	-	-	-	-
Toplam	2,883	11,972	27,236	124,369

MUFG BANK TURKEY A.Ş.

1 OCAK – 31 ARALIK 2019 HESAP DÖNEMİNE AİT KONSOLİDE OLMAYAN
FİNANSAL TABLOLARA İLİŞKİN AÇIKLAMA VE DİPNOTLAR

(Tutarlar aksi belirtilmedikçe Bin Türk Lirası (“TL”) olarak belirtilmiştir.)

**KONSOLİDE OLMAYAN FİNANSAL TABLOLARA İLİŞKİN AÇIKLAMA
VE DİPNOTLAR (Devamı)**

I. Bilançonun aktif hesaplarına ilişkin açıklama ve dipnotlar (Devamı)

3. Bankalara ilişkin bilgiler

3.1 Bankalara ilişkin bilgiler

	Cari Dönem		Önceki Dönem	
	TP	YP	TP	YP
Bankalar				
Yurtiçi	384,321	734,010	1,577,315	905,213
Yurtdışı	-	40,440	-	21,585
Yurtdışı Merkez ve Şubeler	-	-	-	-
Toplam	384,321	774,450	1,577,315	926,798

3.2 Yurtdışı bankalar hesabına ilişkin bilgiler

	Serbest tutar		Serbest olmayan tutar	
	Cari Dönem	Önceki Dönem	Cari Dönem	Önceki Dönem
AB Ülkeleri	21,327	6,359	-	-
ABD, Kanada	15,382	10,620	-	-
OECD ülkeleri	3,711	4,544	-	-
Kıyı bankacılığı bölgeleri	-	-	-	-
Diğer	20	62	-	-
Toplam	40,440	21,585	-	-

4. Gerçeğe uygun değer farkı diğer kapsamlı gelire yansıtılan finansal varlıklardan repo işlemlerine konu olanlar ve teminata verilen/bloke edilenlere ilişkin bilgiler

4.1 Teminata verilen/bloke edilen finansal varlıklara ilişkin bilgiler

Bulunmamaktadır (31 Aralık 2018: Bulunmamaktadır).

4.2 Repo işlemlerine konu olan finansal varlıklar

Bulunmamaktadır (31 Aralık 2018: Bulunmamaktadır).

5. Finansal varlıklar için ayrılan beklenen zarar karşılıklarına ilişkin bilgiler

5.1 Bankalar için ayrılan beklenen zarar karşılıklarına ilişkin bilgiler

Bankalar için cari dönemde 494 TL beklenen zarar karşılığı ayrılmıştır. (31 Aralık 2018: 805 TL).

6. Kredilere İlişkin Açıklamalar

6.1 Banka'nın ortaklarına ve mensuplarına verilen her çeşit kredi veya avansın bakiyesine ilişkin bilgiler

	Cari Dönem		Önceki Dönem	
	Nakdi	Gayrinakdi	Nakdi	Gayrinakdi
Banka ortaklarına verilen doğrudan krediler	3,697	180,565	4,501	169,894
Tüzel kişi ortaklara verilen krediler	3,697	180,565	4,501	169,894
Gerçek kişi ortaklara verilen krediler	-	-	-	-
Banka ortaklarına verilen dolaylı krediler	-	-	-	-
Banka mensuplarına verilen krediler	-	-	-	-
Toplam	3,697	180,565	4,501	169,894

MUG BANK TURKEY A.Ş.

1 OCAK – 31 ARALIK 2019 HESAP DÖNEMİNE AİT KONSOLİDE OLMAYAN FİNANSAL TABLOLARA İLİŞKİN AÇIKLAMA VE DİPNOTLAR

(Tutarlar aksi belirtilmedikçe Bin Türk Lirası (“TL”) olarak belirtilmiştir.)

KONSOLİDE OLMAYAN FİNANSAL TABLOLARA İLİŞKİN AÇIKLAMA VE DİPNOTLAR (Devamı)

I. Bilançonun aktif hesaplarına ilişkin açıklama ve dipnotlar (Devamı)

6. Kredilere ilişkin açıklamalar (devamı)

6.2 Birinci ve ikinci grup krediler, diğer alacaklar ile yeniden yapılandırılan ya da yeni bir itfa planına bağlanan krediler ve diğer alacaklara ilişkin bilgiler

Cari Dönem	Standart Nitelikli Krediler	Yakın İzlemedeki Krediler		
		Yeniden Yapılandırma Kapsamında Yer Almayanlar	Yeniden Yapılandırılanlar	
			Sözleşme Koşullarında Değişiklik	Yeniden Finansman
Nakdi Krediler				
İhtisas Dışı Krediler	7,080,144	26,662	-	-
İşletme Kredileri	-	-	-	-
İhracat Kredileri	1,981,670	-	-	-
İthalat Kredileri	-	-	-	-
Mali Kesime Verilen Krediler	730,010	-	-	-
Tüketici Kredileri	-	-	-	-
Kredi Kartları	-	-	-	-
Diğer	4,368,464	26,662	-	-
İhtisas Kredileri	-	-	-	-
Diğer Alacaklar	-	-	-	-
Toplam	7,080,144	26,662	-	-

Önceki Dönem	Standart Nitelikli Krediler	Yakın İzlemedeki Krediler		
		Yeniden Yapılandırma Kapsamında Yer Almayanlar	Yeniden Yapılandırılanlar	
			Sözleşme Koşullarında Değişiklik	Yeniden Finansman
Nakdi Krediler				
İhtisas Dışı Krediler	9,538,496	-	-	-
İşletme Kredileri	-	-	-	-
İhracat Kredileri	2,363,398	-	-	-
İthalat Kredileri	-	-	-	-
Mali Kesime Verilen Krediler	2,879,294	-	-	-
Tüketici Kredileri	-	-	-	-
Kredi Kartları	-	-	-	-
Diğer	4,295,804	-	-	-
İhtisas Kredileri	-	-	-	-
Diğer Alacaklar	-	-	-	-
Toplam	9,538,496	-	-	-

MUFG BANK TURKEY A.Ş.**1 OCAK – 31 ARALIK 2019 HESAP DÖNEMİNE AİT KONSOLİDE OLMAYAN FİNANSAL TABLOLARA İLİŞKİN AÇIKLAMA VE DİPNOTLAR**

(Tutarlar aksi belirtilmedikçe Bin Türk Lirası (“TL”) olarak belirtilmiştir.)

KONSOLİDE OLMAYAN FİNANSAL TABLOLARA İLİŞKİN AÇIKLAMA VE DİPNOTLAR (Devamı)**I. Bilançonun aktif hesaplarına ilişkin açıklama ve dipnotlar (Devamı)**
6. Kredilere ilişkin açıklamalar (devamı)**6.2 Birinci ve ikinci grup krediler, diğer alacaklar ile yeniden yapılandırılan ya da yeni bir itfa planına bağlanan krediler ve diğer alacaklara ilişkin bilgiler (devamı)**

	Cari Dönem		Önceki Dönem	
	Standart Nitelikli Krediler	Yakın İzlemedeki Krediler	Standart Nitelikli Krediler	Yakın İzlemedeki Krediler
12 Aylık Beklenen Zarar karşılığı	39,192	-	14,810	-
Kredi Riskinde Önemli Artış	-	227	-	-

Yakın izlemedeki kredilerin gecikme süreleri

Yakın izlemedeki kredilerin ödemelerinde gecikme bulunmamaktadır.

Vade yapısına göre nakdi kredilerin dağılımı

Cari Dönem	Standart Nitelikli Krediler	Yakın İzlemedeki Krediler	
		Yeniden Yapılandırma Kapsamında Yer Almayanlar	Yeniden Yapılandırılanlar
Kısa Vadeli Krediler	3,570,347	26,662	-
Orta ve Uzun Vadeli Krediler	3,509,797	-	-

Önceki Dönem	Standart Nitelikli Krediler	Yakın İzlemedeki Krediler	
		Yeniden Yapılandırma Kapsamında Yer Almayanlar	Yeniden Yapılandırılanlar
Kısa Vadeli Krediler ve Diğer Alacaklar	4,589,781	-	-
Orta ve Uzun Vadeli Krediler ve Diğer Alacaklar	4,948,715	-	-

Aşağıda, sınıflar itibarıyla, kredilere ilişkin değer düşüklüğü karşılığı mutabakatına yer verilmiştir;

Ticari	Standart Nitelikli Krediler (Birinci Aşama)	Yakın İzlemedeki Krediler (İkinci Aşama)	Takipteki Krediler (Üçüncü Aşama)	Toplam
31 Aralık 2018	14,810	-	-	14,810
Transferler;	-	94	-	94
- Birinci Aşamadan İkinci Aşamaya	-	94	-	94
- Birinci Aşamadan Üçüncü Aşamaya	-	-	-	-
- İkinci Aşamadan Üçüncü Aşamaya	-	-	-	-
- İkinci Aşamadan Birinci Aşamaya	-	-	-	-
Dönem içinde aktarılanlar	24,364	121	-	24,485
Tahsilatlar	-	-	-	-
Donuk alacak satışı	-	-	-	-
Kur farkları	18	12	-	30
Toplam Beklenen Zarar Karşılığı 31 Aralık 2019	39,192	227	-	39,419

MUFG BANK TURKEY A.Ş.**1 OCAK – 31 ARALIK 2019 HESAP DÖNEMİNE AİT KONSOLİDE OLMAYAN FİNANSAL TABLOLARA İLİŞKİN AÇIKLAMA VE DİPNOTLAR**

(Tutarlar aksi belirtilmedikçe Bin Türk Lirası (“TL”) olarak belirtilmiştir.)

KONSOLİDE OLMAYAN FİNANSAL TABLOLARA İLİŞKİN AÇIKLAMA VE DİPNOTLAR (Devamı)**I. Bilançonun aktif hesaplarına ilişkin açıklama ve dipnotlar (Devamı)****6. Kredilere ilişkin açıklamalar (devamı)****6.3 Tüketici kredileri, bireysel kredi kartları ve personel kredi kartlarına ilişkin bilgiler**

Bulunmamaktadır (31 Aralık 2018:Bulunmamaktadır).

6.4 Taksitli ticari krediler ve kurumsal kredi kartlarına ilişkin bilgiler

Bulunmamaktadır (31 Aralık 2018:Bulunmamaktadır).

6.5 Kredilerin kullanıcılara göre dağılımı

	Cari Dönem	Önceki Dönem
Kamu	-	-
Özel	7,106,806	9,538,496
Toplam	7,106,806	9,538,496

6.6 Yurtiçi ve yurtdışı kredilerin dağılımı

	Cari Dönem	Önceki Dönem
Yurtiçi Krediler	6,699,257	9,174,168
Yurtdışı Krediler	407,549	364,328
Toplam	7,106,806	9,538,496

6.7 Bağlı ortaklık ve iştiraklere verilen krediler

Bulunmamaktadır (31 Aralık 2018:Bulunmamaktadır).

6.8 Kredilere ilişkin olarak ayrılan özel karşılıklar

Bulunmamaktadır (31 Aralık 2018: Bulunmamaktadır).

6.9 Donuk alacaklara ilişkin bilgiler (Net)**6.9.1 Donuk alacaklardan Banka tarafından yeniden yapılandırılan ya da yeni bir itfa planına bağlanan kredi ve diğer alacaklara ilişkin bilgiler**

Bulunmamaktadır (31 Aralık 2018: Bulunmamaktadır).

6.9.2 Toplam donuk alacak hareketlerine ilişkin bilgiler

Bulunmamaktadır (31 Aralık 2018: Bulunmamaktadır).

6.9.3 Yabancı para olarak kullanılan kredilerden kaynaklanan donuk alacaklara ilişkin bilgiler

Bulunmamaktadır (31 Aralık 2018: Bulunmamaktadır).

6.9.4 Donuk alacakların kullanıcı gruplarına göre brüt ve net tutarlarının gösterimi

Bulunmamaktadır (31 Aralık 2018: Bulunmamaktadır).

6.10 Zarar niteliğindeki krediler ve diğer alacaklar için tasfiye politikasının ana hatları

Bulunmamaktadır (31 Aralık 2018: Bulunmamaktadır).

MUFG BANK TURKEY A.Ş.

1 OCAK – 31 ARALIK 2019 HESAP DÖNEMİNE AİT KONSOLİDE OLMAYAN FİNANSAL TABLOLARA İLİŞKİN AÇIKLAMA VE DİPNOTLAR

(Tutarlar aksi belirtilmedikçe Bin Türk Lirası (“TL”) olarak belirtilmiştir.)

KONSOLİDE OLMAYAN FİNANSAL TABLOLARA İLİŞKİN AÇIKLAMA VE DİPNOTLAR (Devamı)

I. Bilançonun aktif hesaplarına ilişkin açıklama ve dipnotlar (Devamı)

6. Kredilere ilişkin açıklamalar (devamı)

6.11 Aktiften silme politikasına ilişkin açıklamalar

Bulunmamaktadır (31 Aralık 2018: Bulunmamaktadır).

7. İtfa edilmiş maliyeti üzerinden değerlendirilen finansal varlıklara ilişkin bilgiler:

Bulunmamaktadır (31 Aralık 2018: Bulunmamaktadır).

8. İştiraklere ilişkin bilgiler

Bulunmamaktadır (31 Aralık 2018: Bulunmamaktadır).

9. Bağlı ortaklıklara ilişkin bilgiler

Bulunmamaktadır (31 Aralık 2018: Bulunmamaktadır).

10. Birlikte kontrol edilen ortaklıklara ilişkin bilgiler

Bulunmamaktadır (31 Aralık 2018: Bulunmamaktadır).

11. Kiralama işlemlerinden alacaklara ilişkin bilgiler

Bulunmamaktadır (31 Aralık 2018: Bulunmamaktadır).

12. Riskten korunma amaçlı türev finansal araçlara ilişkin açıklamalar

Bulunmamaktadır (31 Aralık 2018: Bulunmamaktadır).

13. Maddi duran varlıklara ilişkin bilgiler

Cari Dönem	Kullanım Hakkı Varlıkları (*)	Diğer MDV	Toplam
Maliyet			
Açılış Bakiyesi , 1 Ocak 2019	3.471	15.292	18,763
Girişler	2,908	1,633	4,541
Çıkışlar	-	-	-
Kapanış Bakiyesi, 31 Aralık 2019	6,379	16,925	23,304
Birikmiş Amortisman			
Açılış Bakiyesi , 1 Ocak 2019	-	13,741	13,741
Amortisman Gideri	1,985	699	2,684
Çıkışlar	-	-	-
Kapanış Bakiyesi, 31 Aralık 2019	1,985	14,440	16,425
Net Defter Değeri, 31 Aralık 2019	4,394	2,485	6,879

(*) TFRS 16 standardı kapsamında muhasebeleştirilen bina ve araç kiralardan oluşmaktadır.

Önceki Dönem	Araçlar	Diğer MDV	Toplam
Maliyet			
Açılış Bakiyesi , 1 Ocak 2018	104	15,047	15,151
Girişler		245	245
Çıkışlar	(104)	-	(104)
Kapanış Bakiyesi, 31 Aralık 2018	-	15,292	15,292
Birikmiş Amortisman			
Açılış Bakiyesi , 1 Ocak 2018	93	12,825	12,918
Amortisman Gideri	-	916	916
Çıkışlar	(93)	-	(93)
Kapanış Bakiyesi, 31 Aralık 2018	-	13,741	13,741
Net Defter Değeri, 31 Aralık 2018	-	1,551	1,551

MUFG BANK TURKEY A.Ş.**1 OCAK – 31 ARALIK 2019 HESAP DÖNEMİNE AİT KONSOLİDE OLMAYAN FİNANSAL TABLOLARA İLİŞKİN AÇIKLAMA VE DİPNOTLAR**

(Tutarlar aksi belirtilmedikçe Bin Türk Lirası (“TL”) olarak belirtilmiştir.)

KONSOLİDE OLMAYAN FİNANSAL TABLOLARA İLİŞKİN AÇIKLAMA VE DİPNOTLAR (Devamı)**I. Bilançonun aktif hesaplarına ilişkin açıklama ve dipnotlar (Devamı)****14. Maddi olmayan duran varlıklara ilişkin açıklamalar****14.1 Faydalı ömür ve kullanılan amortisman oranları**

Varlığın faydalı ömrünün tespiti, varlığın beklenen kullanım süresi, teknik, teknolojik veya diğer türdeki eskime ve varlıktan beklenen ekonomik faydayı elde etmek için gerekli olan bakım masrafları gibi hususlar değerlendirilerek yapılmaktadır. Kullanılan amortisman oranı ilgili aktiflerin faydalı ömürlerine yaklaşık olarak tekabül etmektedir. Faydalı ömrün tespiti TMS 38 “Maddi Olmayan Duran Varlıklar” Standardı esasları doğrultusunda gerçekleştirilmiştir.

Banka'nın aktifinde maddi olmayan varlık olarak; yazılım programları, gayrimaddi haklar bulunmakta ve bunların tahmini ekonomik ömürleri ortalama 5 yıldır.

14.2 Kullanılan amortisman yöntemleri

Bilanço tarihi itibarıyla aktifte bir hesap döneminden daha az bir süre bulunan varlıklara ilişkin olarak, bir tam yıl için öngörülen amortisman tutarının, varlığın aktifte kalış süresiyle orantılanması suretiyle bulunan tutar kadar amortisman doğrusal amortisman yöntemi ile ayrılmıştır.

14.3 Dönem başı ve dönem sonundaki brüt defter değeri ile birikmiş amortisman tutarları

	Cari Dönem		Önceki Dönem	
	Brüt Defter Değeri	Birikmiş Amortisman Tutarı	Brüt Defter Değeri	Birikmiş Amortisman Tutarı
Maddi olmayan duran varlıklar	67,347	60,264	65,452	58,346

14.4 Dönem başı ve dönem sonu arasında aşağıda belirtilen bilgileri içeren hareket tablosu

	Cari Dönem
Maliyet	
Açılış Bakiyesi , 1 Ocak 2019	65,452
Girişler	1,895
Kapanış Bakiyesi , 31 Aralık 2019	67,347
Birikmiş Amortisman	
Açılış Bakiyesi, 1 Ocak 2019	58,346
Amortisman Gideri	1,918
Kapanış Bakiyesi, 31 Aralık 2019	60,264
Net Defter Değeri, 31 Aralık 2019	7,083
	Önceki Dönem
Maliyet	
Açılış Bakiyesi , 1 Ocak 2018	63,254
Alımlar	1,928
Kapanış Bakiyesi , 31 Aralık 2018	65,452
Birikmiş Amortisman	
Açılış Bakiyesi, 1 Ocak 2018	48,349
Amortisman Gideri	9,997
Kapanış Bakiyesi, 31 Aralık 2018	58,346
Net Defter Değeri, 31 Aralık 2018	7,106

MUFG BANK TURKEY A.Ş.

**1 OCAK – 31 ARALIK 2019 HESAP DÖNEMİNE AİT KONSOLİDE OLMAYAN
FİNANSAL TABLOLARA İLİŞKİN AÇIKLAMA VE DİPNOTLAR**

(Tutarlar aksi belirtilmedikçe Bin Türk Lirası ("TL") olarak belirtilmiştir.)

**KONSOLİDE OLMAYAN FİNANSAL TABLOLARA İLİŞKİN AÇIKLAMA VE
DİPNOTLAR (Devamı)**

- I. Bilançonun aktif hesaplarına ilişkin açıklama ve dipnotlar (Devamı)**
- 14. Maddi olmayan duran varlıklara ilişkin açıklamalar (devamı)**
- 14.5** *Finansal tabloların bütünü açısından önem arz eden bir maddi olmayan duran varlık bulunması durumunda, bunun defter değeri, tanımı ve kalan amortisman süresi*
Bulunmamaktadır.
- 14.6** *Varsa devlet teşvikleri kapsamında edinilen ve ilk muhasebeleştirmede rayiç değeri ile kaydedilmiş olan maddi olmayan duran varlıklar için aşağıdaki tabloda yer alan hususlara ilişkin bilgiler*
Bulunmamaktadır.
- 14.7** *Devlet teşvikleri kapsamında edinilen ve ilk muhasebeleştirmede rayiç değer ile kaydedilmiş olan maddi olmayan duran varlıklar ilk kayıt tarihinden sonraki değerlemelerinin hangi yönteme göre yapıldığı*
Bulunmamaktadır.
- 14.8** *Kullanımında herhangi bir kısıtlama bulunan veya rehnedilen maddi olmayan duran varlıkların defter değeri*
Bulunmamaktadır.
- 14.9** *Maddi olmayan duran varlık edinimi için verilmiş olan taahhütlerin tutarı*
Bulunmamaktadır.
- 14.10** *Yeniden değerlendirme yapılan maddi olmayan duran varlıklar için varlık türü bazında açıklamalar*
Bulunmamaktadır.
- 14.11** *Varsa, dönem içinde gider kaydedilen araştırma geliştirme giderlerinin toplam tutarı*
Bulunmamaktadır.
- 14.12** *Şerefiyeye ilişkin bilgiler*
Bulunmamaktadır.
- 15. Yatırım amaçlı gayrimenkullere ilişkin açıklamalar**
Bulunmamaktadır (31 Aralık 2018: Bulunmamaktadır).
- 16. Ertelenmiş vergi varlığına ilişkin bilgiler**
- 16.1** *İndirilebilir geçici farklar, mali zarar ve vergi indirim ve istisnaları itibarıyla bilançoya yansıtılan ertelenmiş vergi varlığı*
Ertelenmiş vergi varlığı/borcuna ilişkin detaylı bilgi Beşinci Bölüm II.9.2 no'lu dipnotta verilmiştir.
- 16.2** *Önceki dönemlerde üzerinden ertelenmiş vergi varlığı hesaplanmamış ve bilançoya yansıtılmamış indirilebilir geçici farklar ile varsa bunların geçerliliklerinin son bulunduğu tarih, mali zararlar ve vergi indirim ve istisnalar*
Bulunmamaktadır (31 Aralık 2018: Bulunmamaktadır).
- 16.3** *Ertelenmiş vergiler için ayrılan değer düşüş karşılıklarının iptal edilmesinden kaynaklanan ertelenmiş vergi varlığı*
Bulunmamaktadır (31 Aralık 2018: Bulunmamaktadır).
- 17. Satış amaçlı elde tutulan ve durdurulan faaliyetlere ilişkin duran varlıklar hakkında açıklamalar**
Bulunmamaktadır (31 Aralık 2018: Bulunmamaktadır).
- 18. Diğer aktiflere ilişkin bilgiler**
Bilançonun diğer aktifler kalemi bilanço dışı taahhütler hariç bilanço toplamının %10'unu aşmamaktadır.
- 18.1** *Peşin ödenen gider, vergi ve benzeri işlemlere ilişkin bilgiler*
31 Aralık 2019 tarihi itibarıyla, peşin ödenen giderlerin toplamı 5,704 TL (31 Aralık 2018: 4,842 TL) tutarındadır.

MUFG BANK TURKEY A.Ş.

1 OCAK –31 ARALIK 2019 HESAP DÖNEMİNE AİT KONSOLİDE OLMAYAN FİNANSAL TABLOLARA İLİŞKİN AÇIKLAMA VE DİPNOTLAR

(Tutarlar aksi belirtilmedikçe Bin Türk Lirası (“TL”) olarak belirtilmiştir.)

KONSOLİDE OLMAYAN FİNANSAL TABLOLARA İLİŞKİN AÇIKLAMA VE DİPNOTLAR (Devamı)

II. Bilançonun pasif hesaplarına ilişkin açıklama ve dipnotlar

1. Mevduata ilişkin bilgiler

1.1 Mevduatın vade yapısına ilişkin bilgiler

Cari Dönem

	Vadesiz	7 Gün İhbarlı	1 Aya Kadar	1-3 Ay	3-6 Ay	6 Ay-1 Yıl	1 Yıl ve Üstü	Birikimli Mevduat	Toplam
Tasarruf Mevduatı	-	-	-	-	-	-	-	-	-
Döviz Tevdiat Hesabı	305,115	-	207,232	-	1,505	-	-	-	513,852
Yurtiçinde Yer. K.	305,115	-	207,232	-	1,505	-	-	-	513,852
Yurtdışında Yer.K.	-	-	-	-	-	-	-	-	-
Resmi Kur. Mevduatı	-	-	-	-	-	-	-	-	-
Tic. Kur. Mevduatı	38,034	-	462,200	44,652	-	-	-	-	544,886
Diğ. Kur. Mevduatı	317	-	-	-	-	-	-	-	317
Kıymetli Maden DH	-	-	-	-	-	-	-	-	-
Bankalararası Mevduat	3	-	725,261	-	1,369,150	861,448	393,094	-	3,348,956
TC Merkez B.	-	-	-	-	-	-	-	-	-
Yurtiçi Bankalar	-	-	-	-	-	-	-	-	-
Yurtdışı Bankalar	3	-	725,261	-	1,369,150	861,448	393,094	-	3,348,956
Katılım Bankaları	-	-	-	-	-	-	-	-	-
Diğer	-	-	-	-	-	-	-	-	-
Toplam	343,469	-	1,394,693	44,652	1,370,655	861,448	393,094	-	4,408,011

Önceki dönem

	Vadesiz	7 Gün İhbarlı	1 Aya Kadar	1-3 Ay	3-6 Ay	6 Ay-1 Yıl	1 Yıl ve Üstü	Birikimli Mevduat	Toplam
Tasarruf Mevduatı	-	-	-	-	-	-	-	-	-
Döviz Tevdiat Hesabı	203,366	-	15,130	1,327	-	-	-	-	219,823
Yurtiçinde Yer. K.	203,366	-	15,130	1,327	-	-	-	-	219,823
Yurtdışında Yer.K.	-	-	-	-	-	-	-	-	-
Resmi Kur. Mevduatı	-	-	-	-	-	-	-	-	-
Tic. Kur. Mevduatı	9,106	-	167,205	133,395	389,726	-	-	-	699,432
Diğ. Kur. Mevduatı	220	-	-	-	-	-	-	-	220
Kıymetli Maden DH	-	-	-	-	-	-	-	-	-
Bankalararası Mevduat	-	-	496,842	1,771,831	1,698,185	628,426	413,117	-	5,008,401
TC Merkez B.	-	-	-	-	-	-	-	-	-
Yurtiçi Bankalar	-	-	-	-	-	-	-	-	-
Yurtdışı Bankalar	-	-	496,842	1,771,831	1,698,185	628,426	413,117	-	5,008,401
Katılım Bankaları	-	-	-	-	-	-	-	-	-
Diğer	-	-	-	-	-	-	-	-	-
Toplam	212,692	-	679,177	1,906,553	2,087,911	628,426	413,117	-	5,927,876

MUFG BANK TURKEY A.Ş.

1 OCAK –31 ARALIK 2019 HESAP DÖNEMİNE AİT KONSOLİDE OLMAYAN FİNANSAL TABLOLARA İLİŞKİN AÇIKLAMA VE DİPNOTLAR

(Tutarlar aksi belirtilmedikçe Bin Türk Lirası (“TL”) olarak belirtilmiştir.)

KONSOLİDE OLMAYAN FİNANSAL TABLOLARA İLİŞKİN AÇIKLAMA VE DİPNOTLAR (Devamı)

II. Bilançonun pasif hesaplarına ilişkin açıklama ve dipnotlar (Devamı)

1. Mevduata ilişkin bilgiler (devamı)

1.2 Mevduat bankaları için sigorta kapsamında bulunan ve sigorta limitini aşan tasarruf mevduatına ilişkin bilgiler

Bulunmamaktadır (31 Aralık 2018: Bulunmamaktadır).

1.3 Banka'nın merkezi yurtdışında bulunmadığından Türkiye'de bulunan tasarruf mevduatı, başka bir ülkede sigorta kapsamında değildir.

1.4 Sigorta kapsamında bulunmayan gerçek kişilerin mevduatı

Bulunmamaktadır (31 Aralık 2018: Bulunmamaktadır).

2. Alım satım amaçlı türev finansal borçlara ilişkin bilgiler

	Cari Dönem		Önceki Dönem	
	TP	YP	TP	YP
Alım Satım Amaçlı Türev Finansal Borçlar				
Vadeli İşlemler	1,702	2,893	4,279	2,244
Swap İşlemleri	2,807	25,596	1,750	148,367
Futures İşlemleri	-	-	-	-
Opsiyonlar	-	-	-	-
Diğer	-	-	-	-
Toplam	4,509	28,489	6,029	150,611

3. Bankalar ve diğer mali kuruluşlara ilişkin bilgiler

3.1 Bankalar ve diğer mali kuruluşlara ilişkin bilgiler

	Cari Dönem		Önceki Dönem	
	TP	YP	TP	YP
T.C. Merkez Bankası Kredileri	-	-	-	-
Yurtiçi Banka ve Kuruluşlardan	-	267,300	-	-
Yurtdışı Banka, Kuruluş ve Fonlardan	57,993	5,028,514	100,314	8,595,377
Toplam	57,993	5,295,814	100,314	8,595,377

3.2 Alınan kredilerin vade ayrımına göre gösterilmesi

	Cari Dönem		Önceki Dönem	
	TP	YP	TP	YP
Kısa Vadeli	57,993	4,882,031	100,314	7,882,099
Orta ve Uzun Vadeli	-	413,783	-	713,278
Toplam	57,993	5,295,814	100,314	8,595,377

3.3 Banka'nın yükümlülüklerinin yoğunlaştığı alanlara ilişkin ilave açıklamalar

Banka, normal bankacılık faaliyetleri kapsamında fonlamayı mevduat ve kullanılan krediler ile gerçekleştirmektedir.

4. İhraç edilen menkul kıymetlere ilişkin bilgiler

Bulunmamaktadır (31 Aralık 2018: Bulunmamaktadır).

MUFG BANK TURKEY A.Ş.**1 OCAK –31 ARALIK 2019 HESAP DÖNEMİNE AİT KONSOLİDE OLMAYAN FİNANSAL TABLOLARA İLİŞKİN AÇIKLAMA VE DİPNOTLAR**

(Tutarlar aksi belirtilmedikçe Bin Türk Lirası (“TL”) olarak belirtilmiştir.)

KONSOLİDE OLMAYAN FİNANSAL TABLOLARA İLİŞKİN AÇIKLAMA VE DİPNOTLAR (Devamı)**II. Bilançonun pasif hesaplarına ilişkin açıklama ve dipnotlar (Devamı)****5. Muhtelif borçlar ve diğer yabancı kaynaklar**

Bilançonun muhtelif borçlar ve diğer yabancı kaynaklar kalemleri bilanço toplamının % 10'unu aşmamaktadır.

6. Kiralama işlemlerinden borçlara ilişkin bilgiler (Net):**6.1 Sözleşme değişikliklerine ve bu değişikliklerin bankaya getirdiği yeni yükümlülüklerle ilişkin detaylı açıklama**

Bulunmamaktadır (31 Aralık 2018: Bulunmamaktadır).

6.2 Finansal kiralama işlemlerinden doğan yükümlülüklerle ilişkin açıklamalar

1 Ocak 2019 tarihinden itibaren geçerli olan “TFRS 16 Kiralamalar” Standardı ile birlikte faaliyet kiralaması ile finansal kiralama arasındaki fark ortadan kalkmış olup, kiralama işlemleri kiracılar tarafından yükümlülük olarak “Kiralama İşlemlerinden Yükümlülükler” kalemi altında gösterilmeye başlanmıştır. TFRS 16'nın geçişine yönelik uygulama ve etkiler Üçüncü Bölüm XXV nolu dipnotta açıklanmıştır.

6.3 Faaliyet kiralamasına ilişkin açıklama ve dipnotlar

	Cari Dönem		Önceki Dönem	
	Brüt	Net	Brüt	Net
1 Yıldan Az	2,477	1,904	-	-
1-4 Yıl Arası	3,054	2,747	-	-
4 Yıldan Fazla	-	-	-	-
Toplam	5,531	4,651	-	-

6.4 Satış ve geri kiralama işlemlerinde kiracı ve kiralayanın, sözleşme koşullarını ve sözleşmenin özellikli maddelerine ilişkin açıklamalar

Bulunmamaktadır (31 Aralık 2018: Bulunmamaktadır).

7. Riskten korunma amaçlı türev finansal borçlara ilişkin bilgiler

Bulunmamaktadır (31 Aralık 2018: Bulunmamaktadır).

8. Karşılıklara ilişkin açıklamalar**8.1 Çalışan hakları karşılığına ilişkin bilgiler**

31 Aralık 2019 tarihinde 11,795 TL tutarındaki çalışan hakları karşılığının 10,100 TL'si bonus karşılığından (31 Aralık 2018: 7,107 TL), 893 TL'si kullanılmamış izin karşılığından (31 Aralık 2018: 662 TL) ve 802 TL'si kıdem tazminatı karşılığından (31 Aralık 2018: 625 TL) oluşmaktadır.

8.2 Dövizle endeksli krediler anapara kur azalış karşılıkları

Bulunmamaktadır (31 Aralık 2018: Bulunmamaktadır).

8.3 Tazmin edilmemiş ve nakde dönüşmemiş gayrinakdi krediler özel karşılıkları

Bulunmamaktadır (31 Aralık 2018: Bulunmamaktadır).

8.4 Diğer karşılıklara ilişkin bilgiler**8.4.1 Muhtemel riskler için ayrılan serbest karşılıklara ilişkin bilgiler**

Bulunmamaktadır (31 Aralık 2018: Bulunmamaktadır).

8.4.2 Diğer karşılıkların, karşılıklar toplamının %10'unu aşması halinde aşımaya sebep olan kalemler ve tutarlarına ilişkin bilgiler

31 Aralık 2019 tarihi itibarıyla 3,517 TL tutarındaki diğer karşılıkların 512 TL'si dava karşılıkları, 1,071 TL'si muhtelif karşılıklardan, 1,934 TL'si gayrinakdi krediler beklenen zarar karşılıklarından oluşmaktadır (31 Aralık 2018 tarihi itibarıyla 3,125 TL tutarındaki diğer karşılıkların 1,012 TL'si dava karşılıkları, 1,077 TL'si muhtelif karşılıklardan, 1,036 TL'si gayrinakdi krediler beklenen zarar karşılıklarından oluşmaktadır).

MUFG BANK TURKEY A.Ş.

**1 OCAK –31 ARALIK 2019 HESAP DÖNEMİNE AİT KONSOLİDE OLMAYAN
FİNANSAL TABLOLARA İLİŞKİN AÇIKLAMA VE DİPNOTLAR**

(Tutarlar aksi belirtilmedikçe Bin Türk Lirası (“TL”) olarak belirtilmiştir.)

**KONSOLİDE OLMAYAN FİNANSAL TABLOLARA İLİŞKİN AÇIKLAMA VE
DİPNOTLAR (Devamı)**

17. Bilançonun pasif hesaplarına ilişkin açıklama ve dipnotlar (Devamı)

9. Vergi borcuna ilişkin açıklamalar

9.1 Cari vergi borcuna ilişkin bilgiler

9.1.1 Vergi karşılığına ilişkin bilgiler

Banka'nın 31 Aralık 2019 itibarıyla kurumlar vergisinden dönem içinde ödenen geçici vergiler düşüldükten sonra kalan vergi borcu 11,824 TL'dir. (31 Aralık 2018 itibarıyla kurumlar vergisinden dönem içinde ödenen geçici vergiler düşüldükten sonra kalan vergi borcu 39,372 TL'dir).

9.1.2 Ödenecek vergilere ilişkin bilgiler

	Cari Dönem	Önceki Dönem
Ödenecek Kurumlar Vergisi	11,824	39,372
Menkul Sermaye İradı Vergisi	1,036	1,495
Gayrimenkul Sermaye İradı Vergisi	26	28
BSMV	1,706	4,075
Kambiyo Muameleleri Vergisi	2	-
Ödenecek Katma Değer Vergisi	128	46
Diğer	884	669
Toplam	15,606	45,685

9.1.3 Primlere ilişkin bilgiler

	Cari Dönem	Önceki Dönem
Sosyal Sigorta Primleri-Personel	166	134
Sosyal Sigorta Primleri-İşveren	201	163
Banka Sosyal Yardım Sandığı Primleri-Personel	-	-
Banka Sosyal Yardım Sandığı Primleri-İşveren	-	-
Emekli Sandığı Aidatı ve Karşılıkları-Personel	-	-
Emekli Sandığı Aidatı ve Karşılıkları-İşveren	-	-
İşsizlik Sigortası-Personel	11	9
İşsizlik Sigortası-İşveren	22	18
Diğer	-	-
Toplam	400	324

MUFG BANK TURKEY A.Ş.**1 OCAK –31 ARALIK 2019 HESAP DÖNEMİNE AİT KONSOLİDE OLMAYAN FİNANSAL TABLOLARA İLİŞKİN AÇIKLAMA VE DİPNOTLAR**

(Tutarlar aksi belirtilmedikçe Bin Türk Lirası (“TL”) olarak belirtilmiştir.)

KONSOLİDE OLMAYAN FİNANSAL TABLOLARA İLİŞKİN AÇIKLAMA VE DİPNOTLAR (Devamı)**II. Bilançonun pasif hesaplarına ilişkin açıklama ve dipnotlar (Devamı)****9.2 Ertelemiş vergi pasifine ilişkin bilgiler**

31 Aralık 2019 tarihi itibarıyla 16,070 TL tutarında ertelenmiş vergi varlığı hesaplanmıştır (31 Aralık 2018 tarihi itibarıyla 11,749 TL tutarında ertelenmiş vergi varlığı).

Ertelemiş vergi varlığı Banka'nın bilançosunda yer alan varlık veya yükümlülüklerin defter değeri ile vergi mevzuatı uyarınca belirlenen vergiye esas değeri arasında ortaya çıkan ve sonraki dönemlerde mali kar/zararın hesabında dikkate alınacak tutarları üzerinden hesapladığı ertelenmiş vergi aktifleri ile ertelenmiş vergi pasifleri kalemlerinden oluşmaktadır. Hesaplanan ertelenmiş vergi aktifleri ve ertelenmiş vergi pasifleri netleştirilmek suretiyle kayıtlara yansıtılmıştır.

	Cari Dönem	
	Ertelemiş Vergi Matrahı	Ertelemiş Vergi Aktifi / (Pasifi)
Çalışan Hakları Karşılığı	11,707	2,576
Türev Finansal Araçlar Gerçeğe Uygun Değer Farkı	18,143	3,991
Maddi ve Maddi Olmayan Duran Vakıflık Matrah Farkları	(1,884)	(415)
Peşin Tahsil Edilen Komisyonlar	2,996	659
Dava Karşılıkları	512	113
Kredi VUK-IFRS reeskont farkı	(1,616)	(355)
Kredi Karşılıkları	41,847	8,369
Diğer	5,145	1,132
Ertelemiş Vergi Aktifi / (Pasifi) (Net)	76,850	16,070
	Önceki Dönem	
	Ertelemiş Vergi Matrahı	Ertelemiş Vergi Aktifi / (Pasifi)
Çalışan Hakları Karşılığı	8,394	1,834
Türev Finansal Araçlar Gerçeğe Uygun Değer Farkı	5,035	1,108
Maddi ve Maddi Olmayan Duran Vakıflık Matrah Farkları	6,511	1,432
Peşin Tahsil Edilen Komisyonlar	11,291	2,484
Dava Karşılıkları	1,012	223
Kredi VUK-IFRS reeskont farkı	1,664	366
Diğer	16,651	3,330
Geçmiş Dönemden Taşınan Zararlar	4,854	972
Ertelemiş Vergi Aktifi / (Pasifi) (Net)	55,412	11,749

Cari dönem ertelenmiş vergi yükümlülüğü hareket tablosu aşağıdaki gibidir:

	Cari Dönem	Önceki Dönem
Ertelemiş Vergi Aktifi, Dönem Başı Bakiye	11,749	13,449
Ertelemiş Vergi Geliri / (Gideri)	4,318	(2,986)
TFRS 9 Geçiş Etkisi	-	1,290
Özkaynaklar Altında Muhasebeleştirilen Ertelemiş Vergi	3	(4)
Ertelemiş Vergi Aktifi, Dönem Sonu Bakiye	16,070	11,749

10. Satış amaçlı duran varlıklara ilişkin borçlar hakkında bilgiler

Bulunmamaktadır (31 Aralık 2018: Bulunmamaktadır).

11. Sermaye benzeri kredilere ilişkin bilgiler

Bulunmamaktadır (31 Aralık 2018: Bulunmamaktadır).

MUFG BANK TURKEY A.Ş.

1 OCAK –31 ARALIK 2019 HESAP DÖNEMİNE AİT KONSOLİDE OLMAYAN FİNANSAL TABLOLARA İLİŞKİN AÇIKLAMA VE DİPNOTLAR

(Tutarlar aksi belirtilmedikçe Bin Türk Lirası (“TL”) olarak belirtilmiştir.)

KONSOLİDE OLMAYAN FİNANSAL TABLOLARA İLİŞKİN AÇIKLAMA VE DİPNOTLAR (Devamı)

II. Bilançonun pasif hesaplarına ilişkin açıklama ve dipnotlar (Devamı)

12. Özkaynaklara ilişkin bilgiler

12.1 Ödenmiş sermayenin gösterimi

	Cari Dönem	Önceki Dönem
Hisse Senedi Karşılığı	527,700	527,700
İmtiyazlı Hisse Senedi Karşılığı	-	-

12.2 Ödenmiş sermaye tutarı, Banka’da kayıtlı sermaye sisteminin uygulanıp uygulanmadığı hususunun açıklanması ve bu sistem uygulanıyor ise kayıtlı sermaye tavanı

Kayıtlı sermaye sistemi uygulanmamaktadır.

12.3 Cari dönem içinde yapılan sermaye artırımları ve kaynakları ile artırılan sermaye payına ilişkin diğer bilgiler

Bulunmamaktadır (31 Aralık 2018: Bulunmamaktadır).

12.4 Cari dönem içinde sermaye yedeklerinden sermayeye ilave edilen kısma ilişkin bilgiler

Bulunmamaktadır (31 Aralık 2018: Bulunmamaktadır).

12.5 Son mali yılın ve onu takip eden ara dönemin sonuna kadar olan sermaye taahhütleri, bu taahhütlerin genel amacı ve bu taahhütler için gerekli tahmini kaynaklar

Sermaye’nin tamamı ödenmiş olup sermaye taahhüdü bulunmamaktadır.

12.6 Banka’nın gelirleri, karlılığı ve likiditesine ilişkin geçmiş dönem göstergeleri ile bu göstergelerdeki belirsizlikler dikkate alınarak yapılacak öngörülerin, özkaynak üzerindeki tahmini etkileri

Bulunmamaktadır (31 Aralık 2018: Bulunmamaktadır).

12.7 Sermayeyi temsil eden hisse senetlerine tanınan imtiyazlara ilişkin özet bilgiler

Banka’nın imtiyazlı hisse senedi bulunmamaktadır.

12.8 Hisse senedi ihraç primleri, hisseler ve sermaye araçları

Bulunmamaktadır (31 Aralık 2018: Bulunmamaktadır).

12.9 Menkul değerler değer artış fonuna ilişkin bilgiler

Bulunmamaktadır (31 Aralık 2018: Bulunmamaktadır).

12.10 Yeniden değerlendirme değer artış fonuna ilişkin bilgiler

Bulunmamaktadır (31 Aralık 2018: Bulunmamaktadır).

12.11 İştirakler, Bağlı Ortaklıklar ve Birlikte Kontrol Edilen Ortaklıklar bedelsiz hisse senetleri

Bulunmamaktadır (31 Aralık 2018: Bulunmamaktadır).

MUFG BANK TURKEY A.Ş.

1 OCAK –31 ARALIK 2019 HESAP DÖNEMİNE AİT KONSOLİDE OLMAYAN FİNANSAL TABLOLARA İLİŞKİN AÇIKLAMA VE DİPNOTLAR

(Tutarlar aksi belirtilmedikçe Bin Türk Lirası (“TL”) olarak belirtilmiştir.)

KONSOLİDE OLMAYAN FİNANSAL TABLOLARA İLİŞKİN AÇIKLAMA VE DİPNOTLAR (Devamı)

II. Bilançonun pasif hesaplarına ilişkin açıklama ve dipnotlar (Devamı)

12.12 Yasal yedeklere ilişkin bilgiler

	<i>Cari Dönem</i>	<i>Önceki Dönem</i>
I, Tertip Kanuni Yedek Akçe	14,936	7,147
II, Tertip Kanuni Yedek Akçe	-	-
Özel Kanunlar Gereği Ayrılan Yedek Akçeler	-	-

12.13 Olağanüstü yedeklere ilişkin bilgiler

Bulunmamaktadır (31 Aralık 2018: Bulunmamaktadır).

13. Azınlık paylarına ilişkin açıklamalar

Bulunmamaktadır (31 Aralık 2018: Bulunmamaktadır).

MUFG BANK TURKEY A.Ş.

1 OCAK –31 ARALIK 2019 HESAP DÖNEMİNE AİT KONSOLİDE OLMAYAN FİNANSAL TABLOLARA İLİŞKİN AÇIKLAMA VE DİPNOTLAR

(Tutarlar aksi belirtilmedikçe Bin Türk Lirası (“TL”) olarak belirtilmiştir.)

KONSOLİDE OLMAYAN FİNANSAL TABLOLARA İLİŞKİN AÇIKLAMA VE DİPNOTLAR (Devamı)

III. Nazım hesaplara ilişkin açıklama ve dipnotlar

1. Nazım hesaplarda yer alan yükümlülüklerle ilişkin açıklama

1.1 Gayri kabili rücu nitelikteki kredi taahhütlerinin türü ve miktarı

Cayılamaz Taahhütlerin Türü	Cari Dönem	Önceki Dönem
Vadeli Aktif Değerler Alım Satım Taahhütleri	1,379,397	1,569,548
Kullandırım Garantili Kredi Tahsis Taahhütleri	184,140	-
Toplam	1,563,537	1,569,548

1.2 Aşağıdakiler dahil nazım hesap kalemlerinden kaynaklanan muhtemel zararların ve taahhütlerin yapısı ve tutarı

1.2.1 Garantiler, banka aval ve kabulleri ve mali garanti yerine geçen teminatlar ve diğer akreditifler dahil gayrinakdi krediler

	Cari Dönem	Önceki Dönem
TP Teminat Mektupları	332,828	174,023
YP Teminat Mektupları	379,283	274,727
Akreditifler	181,816	65,803
Aval ve Kabul Kredileri	8,901	-
Diğer Garanti ve Kefaletler	5,346	4,753
Toplam	908,174	519,306

1.2.2 Kesin teminatlar, geçici teminatlar, kefaletler ve benzeri işlemler

	Cari Dönem	Önceki Dönem
Geçici Teminat Mektupları	49,615	15,028
Kesin Teminat Mektupları	423,802	248,573
Avans Teminat Mektupları	48,659	25,516
Gümrüklere Verilen Teminat Mektupları	190,035	159,633
Diğer Teminat Mektupları	-	-
Toplam	712,111	448,750

2. Gayrinakdi kredilere ilişkin bilgiler

2.1 Gayrinakdi kredilerin toplam tutarı

	Cari Dönem	Önceki Dönem
Nakit Kredi Teminine Yönelik Olarak Açılan Gayrinakdi Krediler	-	-
Bir Yıl veya Daha Az Süreli Asıl Vadeli	-	-
Bir Yıldan Daha Uzun Süreli Asıl Vadeli	-	-
Diğer Gayrinakdi Krediler	908,174	519,306
Toplam	908,174	519,306

MUFG BANK TURKEY A.Ş.**1 OCAK –31 ARALIK 2019 HESAP DÖNEMİNE AİT KONSOLİDE OLMAYAN FİNANSAL TABLOLARA İLİŞKİN AÇIKLAMA VE DİPNOTLAR**

(Tutarlar aksi belirtilmedikçe Bin Türk Lirası (“TL”) olarak belirtilmiştir.)

KONSOLİDE OLMAYAN FİNANSAL TABLOLARA İLİŞKİN AÇIKLAMA VE DİPNOTLAR (Devamı)**III. Nazım hesaplara ilişkin açıklama ve dipnotlar (Devamı)****2.2 Gayrinakdi krediler hesabı içinde sektör bazında risk yoğunlaşması hakkında bilgi**

	Cari Dönem				Önceki Dönem			
	TP	(%)	YP	(%)	TP	(%)	YP	(%)
Tarım	-	-	-	-	-	-	-	-
Çiftçilik ve hayvancılık	-	-	-	-	-	-	-	-
Ormancılık	-	-	-	-	-	-	-	-
Balıkçılık	-	-	-	-	-	-	-	-
Sanayi	124,106	37.29	162,928	28.32	58,708	33.74	4,933	1.43
Madencilik ve taşocakçılığı	-	-	-	-	-	-	-	-
İmalat sanayi	124,106	37.29	162,928	28.32	58,708	33.74	4,933	1.43
Elektrik, gaz, su	-	-	-	-	-	-	-	-
İnşaat	4,500	1.35	1,485	0.26	10,125	5.82	1,320	0.38
Hizmetler	204,222	61.36	410,933	71.42	105,190	60.45	339,030	98.19
Toptan ve perakende ticaret	49,101	14.75	76,117	13.23	53,666	30.84	76,043	22.02
Otel ve lokanta hizmetleri	-	-	-	-	-	-	-	-
Ulaştırma ve haberleşme	99,174	29.80	2,533	0.44	21,126	12.14	2,062	0.60
Mali kuruluşlar	53,190	15.98	331,695	57.65	30,398	17.47	260,925	75.57
Gayrimenkul ve kiralama hizm.	-	-	-	-	-	-	-	-
Serbest meslek hizmetleri	-	-	-	-	-	-	-	-
Eğitim hizmetleri	-	-	-	-	-	-	-	-
Sağlık ve sosyal hizmetler	2,757	0.83	588	0.10	-	-	-	-
Diğer	-	-	-	-	-	-	-	-
Toplam	332,828	100	575,346	100	174,023	100	345,283	100

2.3 I. ve II. grupta sınıflandırılan gayrinakdi kredilere ilişkin bilgiler

Cari Dönem	I. Grup		II. Grup	
	TP	YP	TP	YP
Gayrinakdi krediler				
Teminat mektupları	332,828	379,283	-	-
Aval ve kabul kredileri	-	8,901	-	-
Akreditifler	-	181,816	-	-
Cirolar	-	-	-	-
Menkul kıymet ihracatında satın alma garantilerimizden	-	-	-	-
Faktoring garantilerinden	-	-	-	-
Diğer garanti ve kefaletler	-	5,346	-	-
Toplam	332,828	575,346	-	-

Önceki Dönem	I. Grup		II. Grup	
	TP	YP	TP	YP
Gayrinakdi krediler				
Teminat mektupları	166,250	274,727	7,773	-
Aval ve kabul kredileri	-	-	-	-
Akreditifler	-	65,803	-	-
Cirolar	-	-	-	-
Menkul kıymet ihracatında satın alma garantilerimizden	-	-	-	-
Faktoring garantilerinden	-	-	-	-
Diğer garanti ve kefaletler	-	4,753	-	-
Toplam	166,250	345,283	7,773	-

MUFG BANK TURKEY A.Ş.

1 OCAK –31 ARALIK 2019 HESAP DÖNEMİNE AİT KONSOLİDE OLMAYAN FİNANSAL TABLOLARA İLİŞKİN AÇIKLAMA VE DİPNOTLAR

(Tutarlar aksi belirtilmedikçe Bin Türk Lirası (“TL”) olarak belirtilmiştir.)

KONSOLİDE OLMAYAN FİNANSAL TABLOLARA İLİŞKİN AÇIKLAMA VE DİPNOTLAR (Devamı)

III. Nazım hesaplara ilişkin açıklama ve dipnotlar (Devamı)

3. Türev işlemlere ilişkin açıklamalar

	Cari Dönem	Önceki Dönem
Riskten korunma amaçlı türev finansal araçlar	-	-
A. Toplam riskten korunma amaçlı türev işlemler	-	-
Gerçeğe uygun değer riskinden korunma amaçlı işlemler	-	-
Nakit akış riskinden korunma amaçlı işlemler	-	-
Yurtdışındaki net yatırım riskinden korunma amaçlı işlemler	-	-
Alım satım amaçlı türev işlemler		
Döviz ile ilgili türev işlemler (I)	7,768,945	10,993,398
Vadeli döviz alım işlemleri	424,581	1,060,879
Vadeli döviz satım işlemleri	425,203	1,034,129
Swap para alım işlemleri	3,451,091	4,396,328
Swap para satım işlemleri	3,468,070	4,502,062
Para alım opsiyonları	-	-
Para satım opsiyonları	-	-
Futures para alım işlemleri	-	-
Futures para satım işlemleri	-	-
Faiz ile ilgili türev işlemler (II)	-	-
Swap faiz alım işlemleri	-	-
Swap faiz satım işlemleri	-	-
Faiz alım opsiyonları	-	-
Faiz satım opsiyonları	-	-
Menkul değerler alım opsiyonları	-	-
Menkul değerler satım opsiyonları	-	-
Futures faiz alım işlemleri	-	-
Futures faiz satım işlemleri	-	-
Diğer alım satım amaçlı türev işlemler (III)	-	-
B. Toplam alım satım amaçlı türev işlemler (I+II+III)	7,768,945	10,993,398
Türev işlemler toplamı (A+B)	7,768,945	10,993,398

4. Kredi türevlerine ve bunlardan dolayı maruz kalınan risklere ilişkin açıklamalar

Bulunmamaktadır.

5. Koşullu borçlar ve varlıklara ilişkin açıklamalar

Bulunmamaktadır.

6. Başkalarının nam ve hesabına verilen hizmetlere ilişkin açıklamalar

Bulunmamaktadır.

MUFG BANK TURKEY A.Ş.**1 OCAK –31 ARALIK 2019 HESAP DÖNEMİNE AİT KONSOLİDE OLMAYAN FİNANSAL TABLOLARA İLİŞKİN AÇIKLAMA VE DİPNOTLAR**

(Tutarlar aksi belirtilmedikçe Bin Türk Lirası (“TL”) olarak belirtilmiştir.)

KONSOLİDE OLMAYAN FİNANSAL TABLOLARA İLİŞKİN AÇIKLAMA VE DİPNOTLAR (Devamı)**IV. Gelir tablosuna ilişkin açıklama ve dipnotlar****1. Faiz gelirleri****1.1 Kredilerden alınan faiz gelirlerine ilişkin bilgiler**

	Cari Dönem		Önceki Dönem	
	TP	YP	TP	YP
Kredilerden alınan faizler				
Kısa vadeli kredilerden	174,346	97,810	409,067	56,893
Orta ve uzun vadeli kredilerden	37,337	123,930	66,822	113,757
Takipteki alacaklardan alınan faizler	-	-	-	-
Kaynak kul. destekleme fonundan alınan primler	-	-	-	-
Toplam	211,683	221,740	475,889	170,650

1.2 Bankalardan alınan faiz gelirlerine ilişkin bilgiler

	Cari Dönem		Önceki Dönem	
	TP	YP	TP	YP
T.C. Merkez Bankası'ndan	33,715	-	6,028	-
Yurtiçi bankalardan	221,216	1,766	155,156	1,367
Yurtdışı bankalardan	1,168	17	267	-
Yurtdışı merkez ve şubelerden	-	-	-	-
Toplam	256,099	1,783	161,451	1,367

1.3 Menkul değerlerden alınan faizlere ilişkin bilgiler

Bulunmamaktadır.

1.4 İştirak ve bağlı ortaklıklardan alınan faiz gelirlerine ilişkin bilgiler

Bulunmamaktadır.

2. Faiz giderleri**2.1 Kullanılan kredilere verilen faizlere ilişkin bilgiler**

	Cari Dönem		Önceki Dönem	
	TP	YP	TP	YP
Bankalara				
T.C. Merkez Bankası'na	-	-	-	-
Yurtiçi bankalara	224	1,486	138	59
Yurtdışı bankalara	2,460	111,884	314	120,714
Yurtdışı merkez ve şubelere	-	-	-	-
Diğer kuruluşlara	-	-	-	-
Toplam	2,684	113,370	452	120,773

2.2 İştirakler ve bağlı ortaklıklara verilen faiz giderlerine ilişkin bilgiler

Bulunmamaktadır.

MUFG BANK TURKEY A.Ş.

1 OCAK –31 ARALIK 2019 HESAP DÖNEMİNE AİT KONSOLİDE OLMAYAN FİNANSAL TABLOLARA İLİŞKİN AÇIKLAMA VE DİPNOTLAR

(Tutarlar aksi belirtilmedikçe Bin Türk Lirası (“TL”) olarak belirtilmiştir.)

KONSOLİDE OLMAYAN FİNANSAL TABLOLARA İLİŞKİN AÇIKLAMA VE DİPNOTLAR (Devamı)

IV. Gelir tablosuna ilişkin açıklama ve dipnotlar (Devamı)

2.3 İhraç edilen menkul kıymetlere verilen faizlere ilişkin bilgiler

Bulunmamaktadır.

2.4 Mevduata ödenen faizin vade yapısına göre gösterimi

Cari Dönem Hesap Adı	Vadesiz Mevduat	Vadeli Mevduat					Birikimli Mevduat	Toplam
		1 Aya Kadar	3 Aya Kadar	6 Aya Kadar	1 Yıla Kadar	1 Yıldan Uzun		
Türk Parası								
Bankalararası Mevduat	-	461	-	-	-	-	-	461
Tasarruf Mevduatı	-	-	-	-	-	-	-	-
Resmi Mevduat	-	-	-	-	-	-	-	-
Ticari Mevduat	-	96,489	44,056	13,941	-	-	-	154,486
Diğer Mevduat	-	-	-	-	-	-	-	-
7 Gün İhbarlı Mevduat	-	-	-	-	-	-	-	-
Toplam	-	96,950	44,056	13,941	-	-	-	154,947
Yabancı Para								
DTH	-	1,088	66	2	-	-	-	1,156
Bankalararası Mevduat	-	23,849	34,374	23,680	6,574	1,432	-	89,909
7 Gün İhbarlı Mevduat	-	-	-	-	-	-	-	-
Kıymetli Maden Depo	-	-	-	-	-	-	-	-
Toplam	-	24,937	34,440	23,682	6,574	1,432	-	91,065
Genel Toplam	-	121,887	78,496	37,623	6,574	1,432	-	246,012

Önceki Dönem Hesap Adı	Vadesiz Mevduat	Vadeli Mevduat					Birikimli Mevduat	Toplam
		1 Aya Kadar	3 Aya Kadar	6 Aya Kadar	1 Yıla Kadar	1 Yıldan Uzun		
Türk Parası								
Bankalararası Mevduat	-	2,375	-	-	-	-	-	2,375
Tasarruf Mevduatı	-	-	-	-	-	-	-	-
Resmi Mevduat	-	-	-	-	-	-	-	-
Ticari Mevduat	-	41,969	10,895	19,726	-	-	-	72,590
Diğer Mevduat	-	-	-	-	-	-	-	-
7 Gün İhbarlı Mevduat	-	-	-	-	-	-	-	-
Toplam	-	44,344	10,895	19,726	-	-	-	74,965
Yabancı Para								
DTH	-	265	5	-	-	-	-	270
Bankalararası Mevduat	-	20,067	30,362	23,993	9,765	4,284	-	88,471
7 Gün İhbarlı Mevduat	-	-	-	-	-	-	-	-
Kıymetli Maden Depo	-	-	-	-	-	-	-	-
Toplam	-	20,332	30,367	23,993	9,765	4,284	-	88,741
Genel Toplam	-	64,676	41,262	43,719	9,765	4,284	-	163,706

3. Temettü gelirlerine ilişkin açıklamalar

Bulunmamaktadır.

MUFG BANK TURKEY A.Ş.**1 OCAK –31 ARALIK 2019 HESAP DÖNEMİNE AİT KONSOLİDE OLMAYAN FİNANSAL TABLOLARA İLİŞKİN AÇIKLAMA VE DİPNOTLAR**

(Tutarlar aksi belirtilmedikçe Bin Türk Lirası (“TL”) olarak belirtilmiştir.)

KONSOLİDE OLMAYAN FİNANSAL TABLOLARA İLİŞKİN AÇIKLAMA VE DİPNOTLAR (Devamı)**IV. Gelir tablosuna ilişkin açıklama ve dipnotlar (Devamı)****4. Ticari kar/zarara ilişkin açıklamalar**

	Cari Dönem	Önceki Dönem
Kar	21,198,567	30,323,474
Sermaye piyasası işlemleri kârı	-	-
Türev finansal işlemlerden kâr	637,907	1,516,284
Kambiyo işlemlerinden kâr	20,560,660	28,807,190
Zarar	21,230,219	30,586,458
Sermaye piyasası işlemleri zararı	-	-
Türev finansal işlemlerden zarar	520,351	808,520
Kambiyo işlemlerinden zarar	20,709,868	29,777,938
Net ticari kâr / (zarar)	(31,652)	(262,984)

5. Diğer faaliyet gelirlerine ilişkin bilgiler

Cari dönemde 1,741 TL tutarındaki diğer faaliyet gelirlerinin 461 TL’si önceki yıl gider yazılan karşılık iptalinden, 1,280 TL’si diğer gelirlerden oluşmaktadır (31 Aralık 2018: 810 TL tutarındaki diğer faaliyet gelirlerinin 461 TL’si önceki yıl gider yazılan karşılık iptalinden, 349 TL’si diğer gelirlerden oluşmaktadır.)

6. Beklenen zarar karşılıkları ve diğer karşılık giderlerine ilişkin açıklamalar

	Cari Dönem	Önceki Dönem
Beklenen Kredi Zararı Karşılıkları	25,870	10,199
<i>12 Aylık Beklenen Zarar Karşılığı (Birinci Aşama)</i>	25,643	9,738
<i>Kredi Riskinde Önemli Artış (İkinci Aşama)</i>	227	461
<i>Temerrüt (Üçüncü Aşama)</i>	-	-
Menkul Değerler Değer Düşüş Karşılıkları	-	-
<i>Gerçeğe Uygun Değer Farkı Kâr veya Zarara Yansıtılan Finansal Varlıklar</i>	-	-
<i>Gerçeğe Uygun Değer Farkı Diğer Kapsamlı Gelire Yansıtılan Varlıklar</i>	-	-
İştirakler, Bağlı Ortaklıklar ve Birlikte Kontrol Edilen Ortaklıklar Değer Düşüş Karşılıkları	-	-
<i>İştirakler</i>	-	-
<i>Bağlı Ortaklıklar</i>	-	-
<i>Birlikte Kontrol Edilen Ortaklıklar</i>	-	-
Diğer (*)	8,829	7,432
Toplam	34,699	17,631

(*) Diğer giderlerden 8,599 TL (31 Aralık 2018: 6,748 TL) ikramiye karşılık giderlerinden, 230 TL (31 Aralık 2018: 212 TL) izin karşılığı giderlerinden oluşmaktadır.

MUFG BANK TURKEY A.Ş.**1 OCAK –31 ARALIK 2019 HESAP DÖNEMİNE AİT KONSOLİDE OLMAYAN FİNANSAL TABLOLARA İLİŞKİN AÇIKLAMA VE DİPNOTLAR**

(Tutarlar aksi belirtilmedikçe Bin Türk Lirası ("TL") olarak belirtilmiştir.)

KONSOLİDE OLMAYAN FİNANSAL TABLOLARA İLİŞKİN AÇIKLAMA VE DİPNOTLAR (Devamı)**IV. Gelir tablosuna ilişkin açıklama ve dipnotlar (Devamı)****7. Diğer faaliyet giderlerine ilişkin bilgiler**

	Cari Dönem	Önceki Dönem
Personel Giderleri	36,243	30,878
Kıdem Tazminatı Karşılığı	161	229
Banka Sosyal Yardım Sandığı Varlık Açıkları Karşılığı	-	-
Maddi Duran Varlık Değer Düşüş Giderleri	-	-
Maddi Duran Varlık Amortisman Giderleri	2,684	916
Maddi Olmayan Duran Varlık Değer Düşüş Giderleri	-	-
Maddi Olmayan Duran Varlık Amortisman Giderleri	1,918	9,997
Şerefiye Değer Düşüş Gideri	-	-
Özkaynak Yöntemi Uygul. Ortaklık Payları Değer Düşüş Giderleri	-	-
Elden Çıkarılacak Menkul Kıymetler Değer Düşüş Gideri	-	-
Elden Çıkarılacak Menkul Kıymetler Amortisman Gideri	-	-
Satış Amaçlı Elde Tutulan ve Durdurulan Faaliyetlere İlişkin Duran Varlıklar Değer Düşüş Giderleri	-	-
Diğer İşletme Giderleri	15,040	18,446
<i>Faaliyet Kiralama Giderleri</i>	664	2,799
<i>Bakım ve Onarım Giderleri</i>	136	149
<i>Reklam ve İlan Giderleri</i>	17	7
<i>Diğer Giderler(*)</i>	14,223	15,491
Aktiflerin Satışından Doğan Zararlar	-	-
Diğer	15,942	10,796
Toplam	71,988	71,262

(*) Diğer işletme giderlerinin içerisindeki diğer giderlerden 7,336 TL (31 Aralık 2018: 9,629 TL) bilgisayar kullanım giderlerinden, 2,571 TL (31 Aralık 2018: 2,057 TL) haberleşme giderlerinden, 141 TL (31 Aralık 2018: 173 TL) temsil ve ağırlama giderlerinden ve 4,175 TL (31 Aralık 2018: 3,632 TL) diğer giderlerden oluşmaktadır.

8. Sürdürülen faaliyetler ile durdurulan faaliyetler vergi öncesi kar/zararına ilişkin açıklamalar

	Cari Dönem	Önceki Dönem
Vergi öncesi kar/(zarar)	233,245	198,136

9. Sürdürülen faaliyetler ile durdurulan faaliyetler vergi karşılığına ilişkin açıklamalar**9.1 Hesaplanan cari vergi geliri ya da gideri ile ertelenmiş vergi geliri ya da gideri**

Banka'nın cari vergi gideri 58,242 TL'dir (31 Aralık 2018: 39,374 TL gider). Banka, 31 Aralık 2019 tarihinde sona eren dönemde kayıtlarına 4,318 TL ertelenmiş vergi geliri yansıtmıştır (31 Aralık 2018: 2,986 TL gider).

10. Sürdürülen faaliyetler ile durdurulan faaliyetler dönem net kar/zararına ilişkin açıklamalar

	Cari Dönem	Önceki Dönem
Sürdürülen faaliyetler vergi öncesi kar/(zarar)	233,245	198,136
Sürdürülen faaliyetler vergi (gideri)/geliri	(53,924)	(42,360)
Sürdürülen faaliyetler net dönem kar/(zararı)	179,321	155,776

MUFG BANK TURKEY A.Ş.

**1 OCAK –31 ARALIK 2019 HESAP DÖNEMİNE AİT KONSOLİDE OLMAYAN
FİNANSAL TABLOLARA İLİŞKİN AÇIKLAMA VE DİPNOTLAR**

(Tutarlar aksi belirtilmedikçe Bin Türk Lirası (“TL”) olarak belirtilmiştir.)

**KONSOLİDE OLMAYAN FİNANSAL TABLOLARA İLİŞKİN AÇIKLAMA VE
DİPNOTLAR (Devamı)**

IV. Gelir tablosuna ilişkin açıklama ve dipnotlar (Devamı)

11. Net dönem kâr ve zararına ilişkin açıklamalar

11.1 *Olağan bankacılık işlemlerinden kaynaklanan gelir ve gider kalemlerinin niteliği, boyutu ve tekrarlanma oranının açıklanması Banka'nın dönem içindeki performansının anlaşılması için gerekli ise, bu kalemlerin niteliği ve tutarı*

Banka'nın cari ve önceki dönemine ilişkin olarak olağan bankacılık işlemlerinden kaynaklanan gelirleri, kredi ve plasman faiz gelirleri ile diğer bankacılık hizmet gelirleridir. Temel gider kaynakları ise kredi ve plasmanların fonlama kaynağı olan mevduat ve borçlanma kalemlerinin faiz giderleridir.

11.2 *Banka tarafından finansal tablo kalemlerine ilişkin olarak yapılan tahminlerdeki herhangi bir değişikliğin kâr/zarara önemli bir etkisi bulunmamaktadır.*

12. Gelir tablosunda yer alan diğer kalemlerin, gelir tablosu toplamının %10'unu aşması halinde bu kalemlerin en az %20'sini oluşturan alt hesaplara ilişkin bilgi

Bulunmamaktadır.

V. Özkaynak değişim tablosuna ilişkin açıklama ve dipnotlar

Özkaynak kalemlerinin enflasyona göre düzeltme farkları bulunmamaktadır.

Satılmaya hazır yatırımların yeniden değerlendirilmesinden sonra meydana gelen artış bulunmamaktadır.

Nakit akış riskinden korunma kalemlerinde meydana gelen artış bulunmamaktadır.

Kur farklarının dönem başı ve dönem sonundaki tutarlarına ilişkin mutabakat bulunmamaktadır.

Bilanço tarihinden sonra ancak finansal tabloların ilanından önce bildirim yapılmış kar payı tutarı bulunmamaktadır.

Hisse senedi ihracına ilişkin bir tutar bulunmamaktadır.

MUFG BANK TURKEY A.Ş.

1 OCAK –31 ARALIK 2019 HESAP DÖNEMİNE AİT KONSOLİDE OLMAYAN FİNANSAL TABLOLARA İLİŞKİN AÇIKLAMA VE DİPNOTLAR

(Tutarlar aksi belirtilmedikçe Bin Türk Lirası (“TL”) olarak belirtilmiştir.)

KONSOLİDE OLMAYAN FİNANSAL TABLOLARA İLİŞKİN AÇIKLAMA VE DİPNOTLAR (Devamı)

VI. Nakit akış tablosuna ilişkin açıklama ve dipnotlar

1. Nakit ve nakde eşdeğer varlıkları oluşturan unsurlar, bu unsurların belirlenmesinde kullanılan muhasebe politikası:

Kasa, efektif deposu, yoldaki paralar ve satın alınan banka çekleri ile T.C. Merkez Bankası dahil bankalardaki vadesiz mevduat “Nakit” olarak; orjinal vadesi üç aydan kısa olan bankalararası para piyasası plasmanları ve bankalardaki vadeli depolar ile menkul kıymetlere yapılan yatırımlar “Nakde eşdeğer varlık” olarak tanımlanmaktadır.

Dönem başındaki nakit ve nakde eşdeğer varlıklar:

	1 Ocak 2019	1 Ocak 2018
T.C. Merkez Bankası	849,656	403,484
Bankalar ve diğer mali kuruluşlar	1,601,158	461,158
Nakde eşdeğer varlıklar	2,450,814	864,642

Dönem sonundaki nakit ve nakde eşdeğer varlıklar:

	31 Aralık 2019	31 Aralık 2018
T.C. Merkez Bankası	711,441	849,656
Bankalar ve diğer mali kuruluşlar	423,796	1,601,158
Nakde eşdeğer varlıklar	1,135,237	2,450,814

2. Banka'nın elinde bulunan ancak, yasal sınırlamalar veya diğer nedenlerle Banka'nın serbest kullanımında olmayan nakit ve nakde eşdeğer varlık mevcuduna ilişkin bilgi

Banka cari dönemde Yabancı Para Zorunlu Karşılık için T.C. Merkez Bankası serbest olmayan hesapta 1,792,252 TL ve 733,768 TL 3 aydan uzun vadeli banka bakiyesi tutmaktadır. (31 Aralık 2018: serbest olmayan hesapta 2,624,010 TL ve 902,955 TL 3 aydan uzun vadeli banka bakiyesi TL).

3. Nakit Akım Tablosunda yer alan diğer kalemleri ve döviz kurundaki değişimin nakit ve nakde eşdeğer varlıklar üzerindeki etkisi kalemine ilişkin açıklamalar

“Bankacılık faaliyet konusu aktif ve pasiflerdeki değişim öncesi faaliyet karı/(zararı)” içinde yer alan (69,744) TL tutarındaki “diğer” kalemi diğer faaliyet giderlerinden, realize olan türev işlem kar/(zararından), kambiyo işlemleri zararlarından, kredi ve diğer alacaklar değer düşüş karşılığından oluşmaktadır (31 Aralık 2018: 375,684 TL).

“Bankacılık faaliyetleri konusu aktif ve pasiflerdeki değişim” içinde yer alan 31,875 TL tutarındaki “Diğer borçlarda net artış” muhtelif borçlar, ödenecek vergi, resim ve harçlardaki değişimlerden oluşmaktadır (31 Aralık 2018: 50,477 azalış).

“Bankacılık faaliyetleri konusu aktif ve pasiflerdeki değişim” içinde yer alan (65,851) TL tutarındaki “Diğer aktiflerde net artış” kalemi 3 aydan uzun vadeli mevduatlar, vergi varlığı ve diğer alacaklardaki değişimlerden oluşmaktadır (31 Aralık 2018: (28,909) TL).

Döviz kurundaki değişimin nakit ve nakde eşdeğer varlıklar üzerindeki etkisi 31 Aralık 2019 tarihi itibarıyla yaklaşık (17,761) TL (31 Aralık 2018: (753.762) TL) olarak hesaplanmıştır. Döviz kurunun nakit ve nakde eşdeğer varlıklar üzerindeki etkisi, nakdin giriş tarihi ile bilanço tarihi arasındaki kur farkının ilgili nakit tutar ile çarpılması suretiyle hesaplanmaktadır.

MUG BANK TURKEY A.Ş.

1 OCAK –31 ARALIK 2019 HESAP DÖNEMİNE AİT KONSOLİDE OLMAYAN FİNANSAL TABLOLARA İLİŞKİN AÇIKLAMA VE DİPNOTLAR

(Tutarlar aksi belirtilmedikçe Bin Türk Lirası (“TL”) olarak belirtilmiştir.)

KONSOLİDE OLMAYAN FİNANSAL TABLOLARA İLİŞKİN AÇIKLAMA VE DİPNOTLAR (Devamı)

VII. Banka'nın dahil olduğu risk grubuna ilişkin açıklamalar

1. Banka'nın dahil olduğu risk grubuna ilişkin işlemlerin hacmi, dönem sonunda sonuçlanmamış kredi ve mevduat işlemleri ile döneme ilişkin gelir ve giderler

1.1 Cari Dönem

Bankanın Dahil Olduğu Risk Grubu *	İştirak ve Bağlı Ortaklıklar		Bankanın Doğrudan ve Dolaylı Ortakları		Risk Grubuna Dahil Olan Diğer Gerçek ve Tüzel Kişiler	
	Nakdi	G.Nakdi	Nakdi	G.Nakdi	Nakdi	G.Nakdi
Krediler ve Diğer Alacaklar *						
Dönem Başı Bakiyesi	-	-	4,501	169,894	17,018	90,789
Dönem Sonu Bakiyesi	-	-	3,697	180,565	36,717	180,559
Alınan Faiz ve Komisyon Gelirleri	-	-	-	345	1,185	475

Önceki Dönem

Bankanın Dahil Olduğu Risk Grubu *	İştirak ve Bağlı Ortaklıklar		Bankanın Doğrudan ve Dolaylı Ortakları		Risk Grubuna Dahil Olan Diğer Gerçek ve Tüzel Kişiler	
	Nakdi	G.Nakdi	Nakdi	G.Nakdi	Nakdi	G.Nakdi
Krediler ve Diğer Alacaklar *						
Dönem Başı Bakiyesi	-	-	3,200	188,077	16,144	56,031
Dönem Sonu Bakiyesi	-	-	4,501	169,894	17,018	90,789
Alınan Faiz ve Komisyon Gelirleri	-	-	-	382	267	189

(*) 5411 sayılı Bankacılık Kanunu'nun 48. maddesine kredi olarak kabul edilen tüm işlemleri içermektedir.

1.2 Banka'nın dahil olduğu risk grubuna ait mevduata ilişkin bilgiler

Bankanın Dahil Olduğu Risk Grubu (*)	İştirak ve Bağlı Ortaklıklar		Bankanın Doğrudan ve Dolaylı Ortakları		Risk Grubuna Dahil Olan Diğer Gerçek ve Tüzel Kişiler	
	Cari Dönem	Önceki Dönem	Cari Dönem	Önceki Dönem	Cari Dönem	Önceki Dönem
Mevduat						
Dönem Başı Bakiyesi	-	-	-	-	4,990,937	2,433,469
Dönem Sonu Bakiyesi	-	-	-	-	3,343,663	4,990,937
Mevduat Faiz Gideri	-	-	-	-	89,994	90,636

(*) 5411 sayılı Bankacılık Kanunu'nun 49. maddesinde tanımlanmıştır.

1.3 Banka'nın dahil olduğu risk grubundan sağladığı fonlara ilişkin bilgiler

Bankanın Dahil Olduğu Risk Grubu (*)	İştirak ve Bağlı Ortaklıklar		Bankanın Doğrudan ve Dolaylı Ortakları		Risk Grubuna Dahil Olan Diğer Gerçek ve Tüzel Kişiler	
	Cari Dönem	Önceki Dönem	Cari Dönem	Önceki Dönem	Cari Dönem	Önceki Dönem
Alınan Krediler						
Dönem Başı Bakiyesi	-	-	-	-	8,695,691	6,163,682
Dönem Sonu Bakiyesi	-	-	-	-	5,070,666	8,695,691
Faiz Gideri	-	-	-	-	114,266	116,975

(*) 5411 sayılı Bankacılık Kanunu'nun 49. maddesinde tanımlanmıştır.

MUFG BANK TURKEY A.Ş.

1 OCAK –31 ARALIK 2019 HESAP DÖNEMİNE AİT KONSOLİDE OLMAYAN FİNANSAL TABLOLARA İLİŞKİN AÇIKLAMA VE DİPNOTLAR

(Tutarlar aksi belirtilmedikçe Bin Türk Lirası (“TL”) olarak belirtilmiştir.)

KONSOLİDE OLMAYAN FİNANSAL TABLOLARA İLİŞKİN AÇIKLAMA VE DİPNOTLAR (Devamı)

VII. Banka'nın dahil olduğu risk grubuna ilişkin açıklamalar (Devamı)

1. Banka'nın dahil olduğu risk grubuna ilişkin işlemlerin hacmi, dönem sonunda sonuçlanmamış kredi ve mevduat işlemleri ile döneme ilişkin gelir ve giderler (devamı)

1.4 Banka'nın dahil olduğu risk grubu ile yaptığı vadeli işlemler ile opsiyon sözleşmeleri ile benzeri diğer sözleşmelere ilişkin bilgiler

Bankanın Dahil Olduğu Risk Grubu (*)	İştirak ve Bağlı Ortaklıklar		Bankanın Doğrudan ve Dolaylı Ortakları		Risk Grubuna Dahil Olan Diğer Gerçek ve Tüzel Kişiler	
	Cari Dönem	Önceki Dönem	Cari Dönem	Önceki Dönem	Cari Dönem	Önceki Dönem
Gerçeğe Uygun Değer Farkı Kâr veya Zarara Yansıtılan İşlemler:						
Dönem Başı Bakiyesi	-	-	83,527	18,569	9,480,708	6,714,226
Dönem Sonu Bakiyesi	-	-	86,398	83,527	5,403,121	9,480,708
Toplam Kar/(Zarar)	-	-	27	(104)	(27,214)	(31,022)

(*) 5411 sayılı Bankacılık Kanunu'nun 49. maddesinde tanımlanmıştır.

2. Banka'nın dahil olduğu risk grubuyla olan işlemleri hakkında bilgiler

2.1 Taraflar arasında bir ilişki olup olmadığına bakılmaksızın bankanın dahil olduğu risk grubunda yer alan ve Banka'nın kontrolündeki kuruluşlarla ilişkileri

Bulunmamaktadır.

2.2 İlişkinin yapısının yanında, yapılan işlemin türünü, tutarını ve toplam işlem hacmine olan oranını, başlıca kalemlerin tutarını ve tüm kalemlere olan oranını, fiyatlandırma politikasını ve diğer unsurları

Risk grubunun 40,414 TL olan kredi ve diğer alacaklar tutarı toplam kredi ve diğer alacakların %1'den azını oluşturmaktadır (31 Aralık 2018: Risk grubunun 21,519 TL olan kredi ve diğer alacaklar tutarı toplam kredi ve diğer alacakların %1'den azını oluşturmaktadır). Risk grubunun 361,124 TL tutarında gayrinakdi kredisi toplam gayrinakdi kredilerin %40'ını oluşturmaktadır (31 Aralık 2018: Risk grubunun 260,683 TL tutarında gayrinakdi kredisi toplam gayrinakdi kredilerin %50'sini oluşturmaktadır). Banka'nın risk grubundan kullandığı 5,070,666 TL karşılığı kısa ve uzun vadeli kredisi toplamı alınan kredilerinin %95'ini oluşturmaktadır (31 Aralık 2018: Banka'nın risk grubundan kullandığı 8,695,691 TL karşılığı kısa ve uzun vadeli kredisi toplamı alınan kredilerinin tamamını oluşturmaktadır). Banka kilit yöneticilerine sağlanan net ödeme tutarı 31 Aralık 2019 itibarıyla 1,650 TL'dir. (31 Aralık 2018: 1,437 TL'dir).

MUFG BANK TURKEY A.Ş.**1 OCAK –31 ARALIK 2019 HESAP DÖNEMİNE AİT KONSOLİDE OLMAYAN FİNANSAL TABLOLARA İLİŞKİN AÇIKLAMA VE DİPNOTLAR**

(Tutarlar aksi belirtilmedikçe Bin Türk Lirası (“TL”) olarak belirtilmiştir.)

KONSOLİDE OLMAYAN FİNANSAL TABLOLARA İLİŞKİN AÇIKLAMA VE DİPNOTLAR (Devamı)**VIII. Banka'nın yurtiçi, yurtdışı, kıyı bankacılığı bölgelerindeki şube veya iştirakler ile yurtdışı temsilciliklerine ilişkin açıklamalar****1. Banka'nın yurtiçi ve yurtdışı şube ve temsilciliklerine ilişkin olarak bilgiler**

	Sayı	Çalışan Sayısı		
Yurtiçi şube	1	78		
			Bulunduğu Ülke	
Yurtdışı temsilcilikler			1-	
			2-	
			3-	
				Aktif Toplamı
				Yasal Sermaye
Yurtdışı şube			1-	
			2-	
			3-	
Kıyı Bnk. Blg. Şubeler			1-	
			2-	
			3-	

IX. Bilanço sonrası hususlar

Bulunmamaktadır.

MUFG BANK TURKEY A.Ş.

**1 OCAK –31 ARALIK 2019 HESAP DÖNEMİNE AİT KONSOLİDE OLMAYAN
FİNANSAL TABLOLARA İLİŞKİN AÇIKLAMA VE DİPNOTLAR**

(Tutarlar aksi belirtilmedikçe Bin Türk Lirası (“TL”) olarak belirtilmiştir.)

ALTINCI BÖLÜM

I. DİĞER AÇIKLAMALAR

Bulunmamaktadır.

YEDİNCİ BÖLÜM

BAĞIMSIZ DENETİM RAPORU

I. Bağımsız denetim raporuna ilişkin olarak açıklanması gereken hususlar

Banka'nın kamuya açıklanan finansal tablo ve dipnotları DRT Bağımsız Denetim ve Serbest Muhasebeci Mali Müşavirlik A.Ş. (Member of Deloitte Touche Tohmatsu Limited) tarafından bağımsız denetime tabi tutulmuş olup, bağımsız denetim raporu finansal tabloların önünde sunulmuştur.

II. Bağımsız denetçi tarafından hazırlanan açıklama ve dipnotlar

Bulunmamaktadır.



Fatih Sultan Mehmet Mah. Poligon Caddesi, Buyaka 2 Sitesi No: 8B
C-Blok, Kat: 20-21, 34771 Tepeüstü- Ümraniye, İstanbul
Telefon: 0216 600 3000
Web: www.tu.bk.mufg.jp
e-posta: info@tu.mufg.jp
Faks: 0216 290 6473
Mersis No: 0140036123700018