

**MUFG BANK
TURKEY**
2018
FAALİYET
RAPORU



**Türkiye ve
Japonya
arasında
finansal
köprüler
kuruyoruz.**



İçindekiler

- 01 Küresel Ayak İzimiz
- 02 Misyon, Vizyon ve Değerlerimiz
- 04 Yönetim Kurulu Beyanı
- 05 Olağan Genel Kurul Gündemi
- 06 Yönetim Kurulu'nun Yıllık Faaliyet Raporuna İlişkin Bağımsız Denetçi Raporu

09 BİZ KİMİZ

- 10 Bir Bakışta MUFG Bank Turkey A.Ş. (MUFG Bank Turkey)
- 12 MUFG Grup Yapısı ve MUFG Bank Turkey
- 14 Mitsubishi UFJ Financial Group (MUFG)
- 16 Sermaye Yapısı, Yıl İçindeki Değişiklikler, Nitelikli Paylar ve Yönetici Payları
- 16 Yıl İçindeki Olağanüstü Genel Kurul Toplantıları
- 17 Yıl İçindeki Esas Sözleşme Değişiklikleri
- 17 İştirakler
- 18 Yıllar İtibarıyla Finansal Göstergeler
- 20 Bankamızın Sektörel Konum Değerlendirmesi
- 22 Araştırma ve Geliştirme Faaliyetleri
- 23 Kredi Derecelendirme Sistemi
- 24 Mali Durum, Kârlılık ve Ödeme Gücüne İlişkin Bilgiler
- 26 Yönetim Kurulu Başkanı ve Genel Müdür Mesajı

31 YÖNETİM VE KURUMSAL YÖNETİM UYGULAMALARI

- 32 Yönetim Kurulu
- 33 Yönetim Kurulu Değişiklikleri
- 34 Üst Yönetim
- 35 İç Sistemlere Bağlı Birimlerin Yönetimi
- 36 Komiteler
- 37 Yönetim Kurulu Üyeleri'nin Komitelere ve Toplantılara Katılımı
- 38 İnsan Kaynakları
- 40 MUFG Bank Turkey'nin Dâhil Olduğu Risk Grubu ile Yaptığı İşlemler
- 42 Destek Hizmetleri Alınan Faaliyet Konuları ve Hizmetin Alındığı Kişi ve Kuruluşlar
- 43 Özet Yönetim Kurulu Raporu

45 İÇ SİSTEMLER

- 46 İç Sistemlerin İşleyişlerinin Denetim Komitesi Tarafından Değerlendirilmesi

51 BAĞLILIK RAPORU

55 FİNANSAL TABLOLAR

- 55 31 Aralık 2018 Tarihinde Sona Eren Hesap Dönemine ait Konsolide Olmayan Finansal Tablolar ve Bağımsız Denetim Raporu

2018 Gelişmeleri

Toplam Aktifler

15.710 milyon TL

%61,4

Toplam Aktiflerdeki Artış

Toplam Krediler

9.524 milyon TL

%42,1

Toplam Kredilerdeki Artış

Sermaye Yeterlilik Rasyosu

%14,03

Güçlü sermaye yapımızı %14.03 sermaye yeterlilik oranı ile pekiştirdik

Net Kâr

156 milyon TL

%92,6

Net Kâr Artışı

Mevduat Hacmi

919 milyon TL

%277,1

Mevduat Hacmi Artışı (Banka Dışı)

Toplam Özkaynaklar

849 milyon TL

%26,6

Toplam Özkaynaklar Artışı

Küresel Ayak İzimiz



Dünya çapında 50 ülkede
150.000'den fazla çalışan...

ABD, Arjantin, Brezilya,
Kanada, Keyman,
Kolombiya, Meksika,
Peru, Şili, Venezuela

Avustralya, Bangladeş,
Çin, Endonezya, Filipinler,
Hindistan, Hong Kong,
Japonya, Kamboçya,
Kore, Malezya, Maynamar,
Moğolistan, Pakistan,
Singapur, Sri Lanka, Tayland,
Tayvan, Vietnam,
Yeni Zelanda

Amerika

**Avrupa,
Orta Doğu ve
Afrika**

**Asya ve
Okyanusya**

Almanya, Avusturya,
Bahreyn, Belçika, Birleşik Arap
Emirlikleri, Çek Cumhuriyeti,
Fransa, Güney Afrika, Hollanda,
İngiltere, İran, İspanya, İtalya,
Katar, Kazakistan, Mısır,
Polonya, Portekiz, Rusya,
Suudi Arabistan, Türkiye

Misyon, Vizyon ve Değerlerimiz

Misyonumuz

MUFG'nin dünya çapındaki ağını ve finansal gücünü kullanarak Türkiye'nin büyümesine katkı sağlamak

Vizyonumuz

Müşterilerimiz, paydaşlarımız ve toplum için en güvenilir finansal kuruluş olmak.

Türkiye ile Japonya ve Türkiye ile dünya arasında finansal bir köprü olmak.

Müşterilerimize yerel ve uluslararası destek vermektir.





Değerlerimiz

Dürüstlük ve Sorumluluk

Adil, şeffaf ve dürüst olmaya gayret edin. Her zaman müşterilerin ve bir bütün olarak toplumun yararına sorumluluk sahibi davranışlar sergileyerek, paydaşlarımız ile uzun vadeli ilişkiler kurmaya ve parçası olduğumuz topluluklara fayda sağlamaya özen gösterin.

Profesyonellik ve Takım Çalışması

Çalışanlarımızın çeşitliliğine saygı gösterin ve güçlü bir takım çalışması ruhunu destekleyin. Birbirinizden en üst düzeyde profesyonellik bekleyin.

Büyüme için sınırlarımızı zorlamak

Trendleri ve büyüme fırsatlarını önceden tahmin etmek üzere küresel bir bakış açısı benimseyin.

Yönetim Kurulu Beyanı

2018 HESAP DÖNEMİ YILLIK FAALİYET RAPORU

Bankamız 2018 hesap dönemine ilişkin faaliyetleriyle alakalı olarak Bankacılık Kanunu'nun 40'inci maddesi ve Bankalarca Yıllık Faaliyet Raporunun Hazırlanmasına İlişkin Usul ve Esaslar Hakkında Yönetmelik uyarınca düzenlenen yıllık faaliyet raporu ekli haliyle Genel Kurul'un onayına sunulmak üzere hazırlanmıştır.

MUFG BANK TURKEY A.Ş. YÖNETİM KURULU

Ali Vefa Çelik
Başkan

Hidefumi Yamamura
Başkan Yardımcısı

Çetin Özbek
Üye / Denetim Komitesi
Başkanı

Toshihiro Okabayashi
Üye / Denetim Komitesi
Üyesi

Atsushi Deguchi
Genel Müdür

Aysun Mercan
Üye

Neil George Campbell
Üye

Olağan Genel Kurul Gündemi

MUFG BANK TURKEY A.Ş. 28 MART 2019 TARİHLİ 2018 YILI OLAĞAN GENEL KURUL TOPLANTISI GÜNDEMİ

1. Açılış ve Toplantı Başkanlığı'nın oluşturulması,
2. 2018 mali yılına ilişkin Yönetim Kurulu Yıllık Faaliyet Raporu'nun okunması, müzakeresi ve onaylanması,
3. 2018 yılına ait Bağımsız Denetim Raporu'nun okunması,
4. 2018 mali yılı Finansal Tabloları'nın okunması, müzakeresi ve onaylanması,
5. Yönetim Kurulu Üyeleri'nin 2018 yılı iş, işlem ve faaliyetlerinden dolayı ayrı ayrı ibrası,
6. Çalışanlara 2018 yılı içerisinde dağıtılan 2017 yılına ilişkin primler hakkında Genel Kurul'a bilgi verilmesi,
7. Kârın kullanım şeklinin, dağıtılacak kâr ve kazanç payları oranlarının belirlenmesi,
8. Çalışanlara 2018 yılına ilişkin olarak dağıtılacak primlerin belirlenmesi,
9. Yönetim Kurulu Üyeleri'nin seçilmesi ve yıl içinde boşalan Yönetim Kurulu Üyeliği'ne kalan süreyi tamamlamak üzere Yönetim Kurulu tarafından Sayın Hidefumi Yamamura'nın atanmasının onaylanması hususunda karar alınması,
10. Yönetim Kurulu üyelerinin ücretleri ile huzur hakkı, ikramiye ve prim gibi hakların belirlenmesi,
11. Banka'nın 2019 hesap yılı için Bağımsız Denetim Kuruluşu olarak DRT Bağımsız Denetim ve Serbest Muhasebeci Mali Müşavirlik A.Ş.'nin seçimi,
12. Yönetim Kurulu Üyeleri'ne, Banka faaliyet konusuna giren işleri bizzat veya başkaları adına yapmalarına ve bu tür işleri yapan şirketlere ortak olabilmelerine, T.T.K.'nin 395 ve 396'ncı maddeleri uyarınca izin verilmesi hususunda karar alınması,
13. Dilekler ve kapanış.



Hülya Eroğlu
Genel Müdür Yardımcısı



Atsushi Deguchi
Genel Müdür

Yönetim Kurulu'nun Yıllık Faaliyet Raporuna İlişkin Bağımsız Denetçi Raporu

Deloitte.

MUFG Bank Turkey A.Ş. Genel Kurulu'na

1) Görüş

MUFG Bank Turkey A.Ş. ("Banka") 01/01/2018–31/12/2018 hesap dönemine ait tam set [finansal tablolarını denetlemiş olduğumuzdan, bu hesap dönemine ilişkin yıllık faaliyet raporunu da denetlemiş bulunuyoruz.

Görüşümüze göre, yönetim kurulunun yıllık faaliyet raporu içinde yer alan finansal bilgiler ile Yönetim Kurulu'nun Banka'nın durumu hakkında yaptığı irdelemeler, tüm önemli yönleriyle, denetlenen tam set finansal tablolarla ve bağımsız denetim sırasında elde ettiğimiz bilgilerle tutarlıdır ve gerçeği yansıtmaktadır.

2) Görüşün Dayanağı

Yaptığımız bağımsız denetim, 2 Nisan 2015 tarihli 29314 sayılı Resmi Gazete'de yayımlanan "Bankaların Bağımsız Denetimi Hakkında Yönetmelik" ve Kamu Gözetimi, Muhasebe ve Denetim Standartları Kurumu (KGK) tarafından yayımlanan Türkiye Denetim Standartları'nın bir parçası olan Bağımsız Denetim Standartları'na (BDS'lere) uygun olarak yürütülmüştür. Bu Standartlar kapsamındaki sorumluluklarımız, raporumuzun Bağımsız Denetçinin Yıllık Faaliyet Raporunun Bağımsız Denetimine İlişkin Sorumlulukları bölümünde ayrıntılı bir şekilde açıklanmıştır. KGK tarafından yayımlanan Bağımsız Denetçiler için Etik Kurallar (Etik Kurallar) ve bağımsız denetimle ilgili mevzuatta yer alan etik hükümlere uygun olarak Banka'dan bağımsız olduğumuzu beyan ederiz. Etik Kurallar ve mevzuat kapsamındaki etiğe ilişkin diğer sorumluluklar da tarafımızca yerine getirilmiştir. Bağımsız denetim sırasında elde ettiğimiz bağımsız denetim kanıtlarının, görüşümüzün oluşturulması için yeterli ve uygun bir dayanak oluşturduğuna inanıyoruz.

3) Tam Set Finansal Tablolara İlişkin Denetçi Görüşümüz

Banka'nın 01/01/2018–31/12/2018 hesap dönemine ilişkin tam set finansal tabloları hakkında 5 Mart 2019 tarihli denetçi raporumuzda olumlu görüş bildirmiş bulunuyoruz.

4) Yönetim Kurulu'nun Yıllık Faaliyet Raporuna İlişkin Sorumluluğu

Banka yönetimi, 6102 sayılı Türk Ticaret Kanunu'nun (TTK) 514 ve 516'ncı maddelerine ve 1 Kasım 2006 tarihli ve 26333 sayılı Resmi Gazete'de yayımlanan "Bankalarca Yıllık Faaliyet Raporunun Hazırlanmasına ve Yayımlanmasına İlişkin Usul ve Esaslar Hakkında Yönetmelik" ("Yönetmelik") hükümlerine göre yıllık faaliyet raporuyla ilgili olarak aşağıdakilerden sorumludur:

a) Yıllık faaliyet raporunu bilanço gününü izleyen ilk üç ay içinde hazırlar ve genel kurula sunar.

b) Yıllık faaliyet raporunu; bankanın o yıla ait faaliyetlerinin akışı ile her yönüyle finansal durumunu doğru, eksiksiz, dolambaçsız, gerçeğe uygun ve dürüst bir şekilde yansıtacak şekilde hazırlar. Bu raporda finansal durum, finansal tablolara göre değerlendirilir. Raporda ayrıca, bankanın gelişmesine ve karşılaşması muhtemel risklere de açıkça işaret olunur. Bu konulara ilişkin yönetim kurulunun değerlendirmesi de raporda yer alır.

c) Faaliyet raporu ayrıca aşağıdaki hususları da içerir:

- Faaliyet yılının sona ermesinden sonra bankada meydana gelen ve özel önem taşıyan olaylar,
- Bankanın araştırma ve geliştirme çalışmaları,
- Yönetim kurulu üyeleri ile üst düzey yöneticilere ödenen ücret, prim, ikramiye gibi mali menfaatler, ödenekler, yolculuk, konaklama ve temsil giderleri, aynı ve nakdî imkânlar, sigortalar ve benzeri teminatlar,

Yönetim kurulu, faaliyet raporunu hazırlarken Bankacılık Düzenleme ve Denetleme Kurumu'nun, Ticaret Bakanlığı'nın ve ilgili kurumların yaptığı ikincil mevzuat düzenlemelerini de dikkate alır.

5) Bağımsız Denetçinin Yıllık Faaliyet Raporunun Bağımsız Denetimine İlişkin Sorumluluğu

Amacımız, TTK hükümleri ve Yönetmelik çerçevesinde yıllık faaliyet raporu içinde yer alan finansal bilgiler ile Yönetim Kurulu'nun yaptığı irdelemelerin, Banka'nın denetlenen finansal tablolarıyla ve bağımsız denetim sırasında elde ettiğimiz bilgilerle tutarlı olup olmadığı ve gerçeği yansıtmadığı hakkında görüş vermek ve bu görüşümüzü içeren bir rapor düzenlemektir.


Yaptığımız bağımsız denetim, 2 Nisan 2015 tarihli 29314 sayılı Resmi Gazete'de yayımlanan "Bankaların Bağımsız Denetimi Hakkında Yönetmelik" ve BDS'lere uygun olarak yürütülmüştür. Bu standartlar, etik hükümlere uygunluk sağlanması ile bağımsız denetimin, faaliyet raporunda yer alan finansal bilgiler ve Yönetim Kurulu'nun yaptığı irdelemelerin finansal tablolarla ve denetim sırasında elde edilen bilgilerle tutarlı olup olmadığına ve gerçeği yansıtmadığına dair makul güvence elde etmek üzere planlanarak yürütülmesini gerektirir.

Bu bağımsız denetimi yürütüp sonuçlandıran sorumlu denetçi Yaman Polat'tır.

DRT BAĞIMSIZ DENETİM VE SERBEST MUHASEBECİ MALİ MÜŞAVİRLİK A.Ş.
Member of **DELONTE TOUCHE TOHMATSU LIMITED**



İstanbul, 12 Mart 2019





Biz Kimiz...

Bir Bakışta MUFG Bank Turkey A.Ş. (MUFG Bank Turkey)

MUFG Bank Turkey'nin temelleri 1986 yılında İstanbul'da temsilcilik bürosu açarak Türkiye'ye adım atan Bank of Tokyo'ya dayanmaktadır.



Açılış Tarihi	28 Kasım 2013
Ana Pay Sahibi	MUFG Bank, Ltd.
Yönetim Kurulu Başkanı	Ali Vefa ÇELİK
Genel Müdür	Atsushi DEGUCHI
Ödenmiş Sermaye	527.700 Bin TL
Kayıtlı Sermaye	527.700 Bin TL
Ticaret Sicil No.	855649
Hedef Müşteri Kitlesi	Türkiye'de faaliyet gösteren Japon firmaları başta olmak üzere finansal kurumlar, çok uluslu şirketlerin Türkiye'deki iştirak ve ortaklıkları ve kamu ve özel sektörde faaliyet gösteren büyük Türk şirketleri
Faaliyetler	Kurumsal bankacılık alanında mevduat, nakdi ve gayri nakdi krediler, tedarikçi finansmanı, dış ticaret işlemleri, ödemeler, çek tahsilatı, yabancı para ve hazine işlemleri
Personel Sayısı	75 (2018 sonu itibarıyla)
Müşteri Sayısı	188
Toplam Varlıklar	15.710 Milyon TL (2018 sonu itibarıyla)

MUFG Bank, Türkiye’de ofis açarak faaliyet gösteren en eski Japon kuruluşlarından biridir.

MUFG Bank Turkey Kuruluş Tarihi

1986

Kayıtlı Sermaye

527.700 Bin TL

Bankamızın temelleri 1986 yılında İstanbul’da temsilcilik bürosu açarak Türkiye’ye adım atan Bank of Tokyo’ya dayanmaktadır.

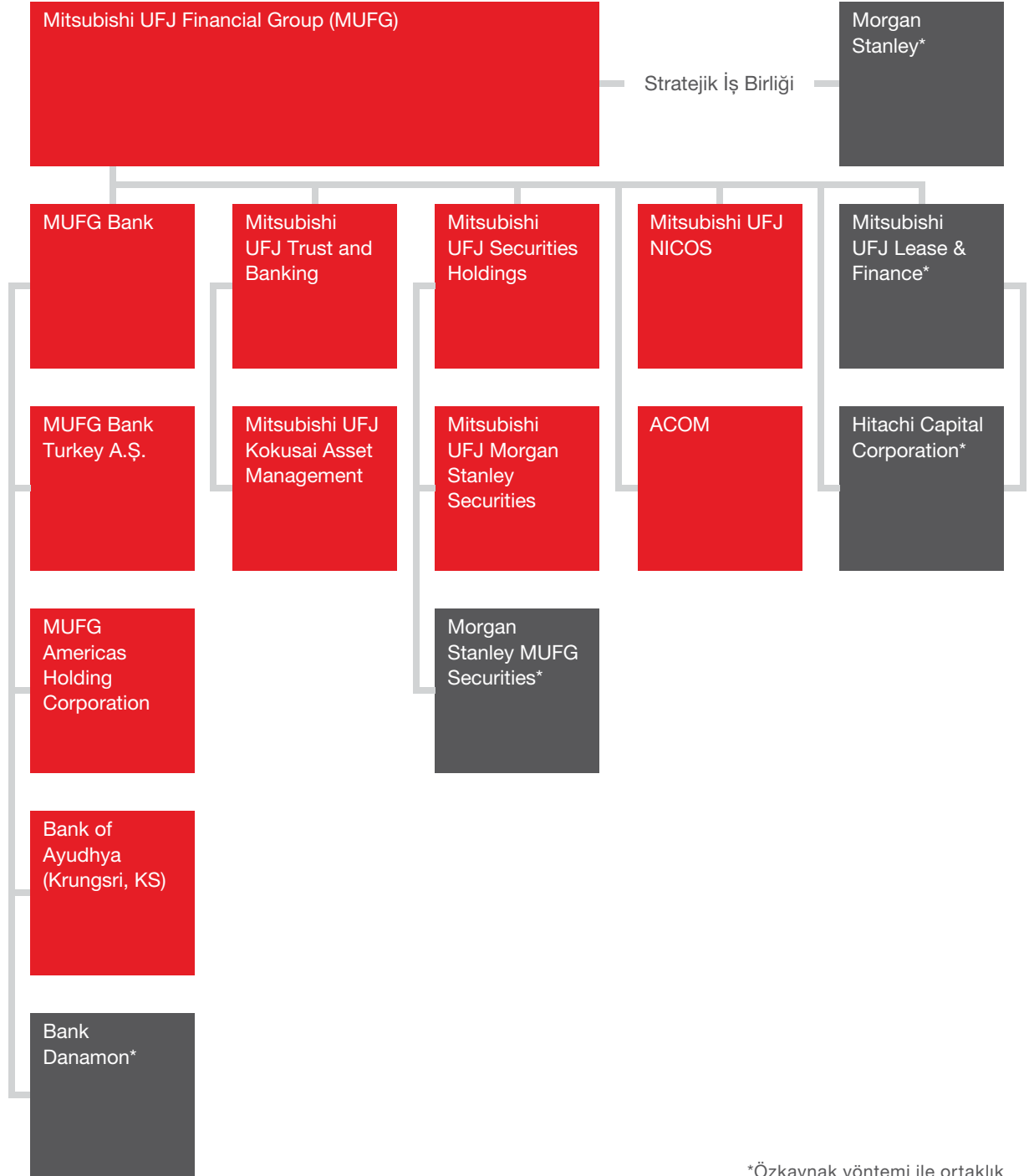
Daha sonraları Japonya’nın önemli bankalarından Mitsubishi Bank ile birleşen ve günümüzde ismi MUFG Bank Ltd. (MUFG) (eski ismiyle Bank of Tokyo-Mitsubishi UFJ, Ltd.) olan pay sahibimiz Türkiye’de faaliyet gösteren en eski Japon kuruluşlarından biridir.

MUFG, jeo-stratejik konumuyla Avrupa ve Asya arasında önemli bir köprü oluşturan Türkiye’de bir banka kurmak için Bankacılık Düzenleme ve Denetleme Kurumu’ndan Aralık 2012’de kuruluş onayı almıştır. Gerekli kuruluş işlemlerini tamamlayarak Eylül 2013’te de Bankacılık Düzenleme ve Denetleme Kurumu kararı ile Bankamız için faaliyet izni alınmıştır. MUFG Bank Turkey A.Ş. (“MUFG Bank Turkey”) Eylül 2013’te faaliyet iznini almasını takiben 28 Kasım 2013 tarihinde faaliyetlerine başlamıştır.

MUFG Bank Turkey, geniş kapsamlı bankacılık hizmetleri ile başta Türkiye’deki Japon firmalar olmak üzere, yerel ve uluslararası kurumsal müşterilerine destek vermektedir. MUFG’nin global ağını da her zaman arkasına alarak değer kazandıran ürünler ve üstün hizmet kalitesi ile müşteri odaklı iş anlayışının yüksek standartlarını karşılayan MUFG Bank Turkey, kuruluşundan bu yana istikrarlı bir şekilde büyüyerek devam ettirdiği başarısını geleceğe taşıma yolunda emin adımlarla ilerlemektedir.

MUFG Grup Yapısı ve MUFG Bank Turkey





*Özkaynak yöntemi ile ortaklık

Mitsubishi UFJ Financial Group (MUFG)

MUFG; Menkul Kıymetler, Varlık Yönetimi ve Yatırımcı Hizmetleri de dahil olmak üzere geniş bir yelpazede faaliyet göstermektedir.

MUFG Global Çalışan Sayısı

150.000

Faaliyet Gösterilen Ülke Sayısı

50 ülke

Toplam Aktifler

2,7 trilyon
ABD doları

Toplam varlıklar açısından dünyanın önde gelen finansal gruplarından biri olan MUFG Grubu, geniş iş yelpazesi ile Japon finansal kurumları arasındaki en büyük küresel ağa sahip olup sistematik öneme sahip küresel finansal kuruluşlar (G-SIFI) arasında yer almaktadır.

Ana ticari bankacılık kolu açısından MUFG Bank Ltd. Asya Pasifik Bölgesi'ni kapsarken, MUFG Grubu, konsolide iştirakler olarak ABD'de bireysel bankacılık hizmeti veren MUFG Union Bank ve Tayland'ın beşinci en büyük bankası olan Bank of Ayudhya'yı bünyesinde barındırmaktadır. Bunun yanı sıra, Banka'nın merkezleri sırasıyla Vietnam, Filipinler ve Endonezya'da bulunan Vietin Bank, Security Bank ve Bank Danamon gibi büyük ticari bankalarda stratejik yatırımları vardır. Ticari bankacılığa ek olarak; MUFG, Menkul Kıymetler, Varlık Yönetimi ve Yatırımcı Hizmetleri de dahil olmak üzere geniş bir yelpazede faaliyet göstermektedir. 2018'de Morgan Stanley ile olan başarılı stratejik ortaklığımızın 10. yılını kutladık.

Eylül 2018 itibarıyla toplam varlıkları 2,7 trilyon ABD doları, piyasa değeri ise 86,3 milyar ABD doları olan MUFG Grubu, 50'den fazla ülkede 150.000'den fazla çalışanıyla müşterilerinin tüm finansal ihtiyaçlarına kapsamlı ve esnek çözümler sunmaktadır.



Sermaye Yapısı, Yıl İindeki Deęişiklikler, Nitelikli Paylar ve Yönetici Payları

Pay Sahipleri	TL	(%)
MUFG Bank Ltd.	527.699.996,00	%99,99 (Grup A)
Shinichi Okumura	1,00	%0 (Grup B)
Kozo Taniwaki	1,00	%0 (Grup B)
Tatsuhiko Yanagisawa	1,00	%0 (Grup B)
Shintaro Kamiya	1,00	%0 (Grup B)
Toplam	527.700.000,00	%100

2018 yılı içerisinde Bankamız sermaye yapısında herhangi bir deęişiklik yapılmamıştır.

Bankamızda nitelikli paya sahip ortak bulunmamakta ve Yönetim Kurulu Başkanı, Başkan Yardımcısı ve Üyeleri ile Genel Müdürümüz pay sahibi değildir. Genel Müdür Yardımcılarımızdan Shinichi Okumura'nın ise %0 (Grup B) oranında pay sahiplięi bulunmaktadır.

Yıl İindeki Olaęanüstü Genel Kurul Toplantıları

2018 yılı içerisinde Olaęanüstü Genel Kurul Toplantısı yapılmamıştır.

Yıl İindeki Esas Sözleşme Deęişiklikleri

26 Mart 2018 tarihinde düzenlenen Genel Kurul toplantısında ařaęıda belirtilen Banka'nın Esas Sözleşmesi'nin "Bankanın Ticaret Unvanı" başlıklı 2. maddesinin deęişiklik taslaęı, Bankacılık Düzenleme ve Denetleme Kurumu'nun 09.01.2018 tarih ve 32521522-101.01.04-E.382 sayılı ve Gümrük ve Ticaret Bakanlığı'nın 30.01.2018 tarih ve 31628193 sayılı izinleriyle pay sahiplerine sunulmuş ve oy birlięiyle kabul edilmiştir.

Madde 2

Banka'nın Ticaret Unvanı

ESKİ ŐEKİL:

Banka'nın ticaret unvanı "BANK OF TOKYO-MITSUBISHI UFJ TURKEY ANONİM ŐİRKETİ"dir.

YENİ ŐEKİL:

Banka'nın ticaret unvanı "MUFG BANK TURKEY ANONİM ŐİRKETİ"dir.

İřtirakler

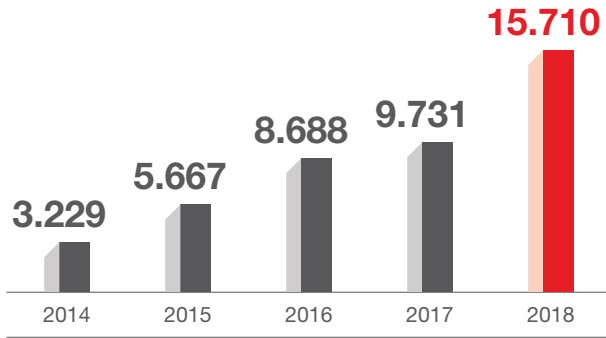
İřtirakimiz bulunmamaktadır.

Yıllar İtibarıyla Finansal Göstergeler

MUFG Bank Turkey sürekli olarak kârlı bir iş yapısı oluşturmak için çaba göstermektedir.

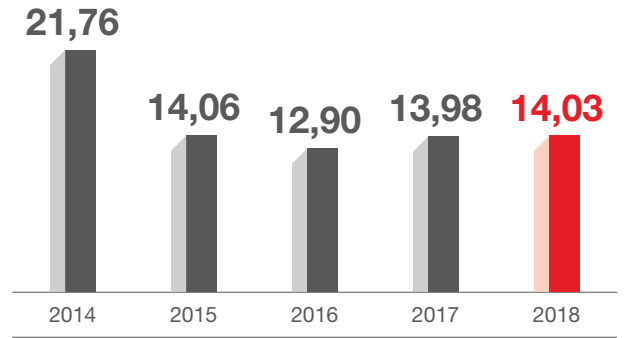
Toplam Varlıklar Milyon TL

2018 yıl sonu itibarıyla MUFG Bank Turkey'nin toplam varlıkları 15.710 milyon TL'ye ulaşmıştır.



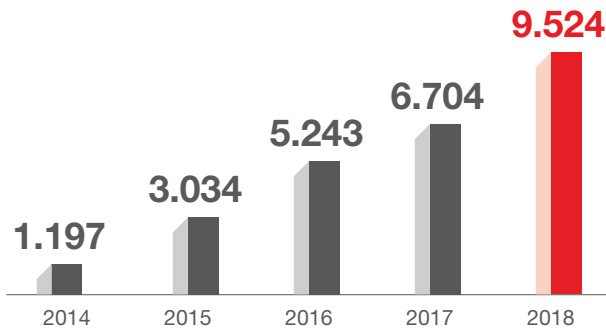
Sermaye Yeterlilik Oranı %

MUFG Bank Turkey, güçlü sermaye yapısını %14,03 sermaye yeterlilik oranı ile pekiştirmiştir.



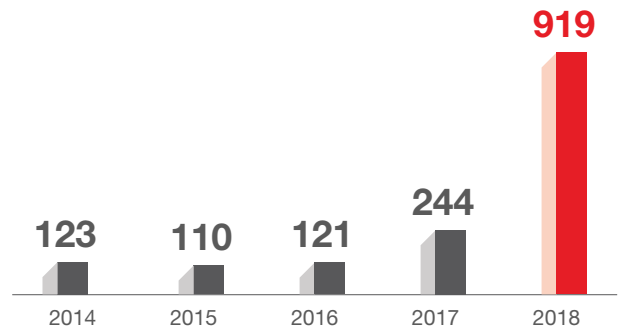
Kredi Hacmi Milyon TL

2018 yılında MUFG Bank Turkey'nin kredi hacmi 9.524 milyon TL'ye ulaşmıştır.



Mevduat Hacmi (Banka Dışı) Milyon TL

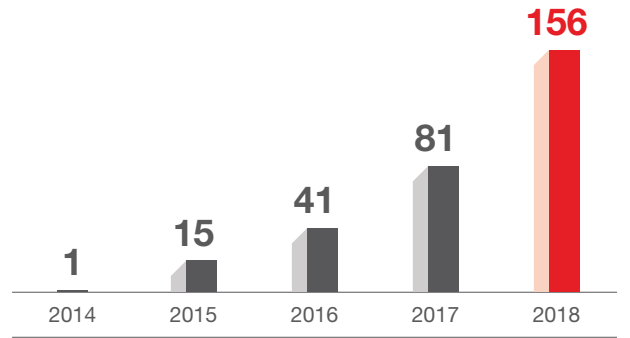
MUFG Bank Turkey'nin mevduat hacmi %277,1 artarak 919 milyon TL'ye ulaşmıştır.





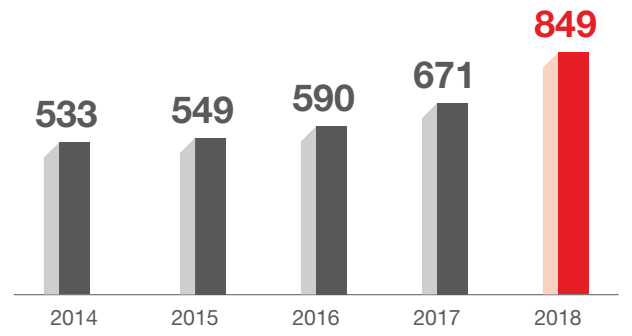
Net Kâr Milyon TL

Faaliyetlerinin beşinci yılında MUFG Bank Turkey'nin net kârı 156 milyon TL olarak gerçekleşmiştir.



Özkaynak Büyüklüğü Milyon TL

31 Aralık 2018 itibarıyla MUFG Bank Turkey'nin özkaynak büyüklüğü 849 milyon TL olmuştur.



Bankamızın Sektörel Konum Değerlendirmesi

MUFG Bank Turkey'nin misyonu, müşterilerinin ihtiyaçlarına cevap vermek suretiyle ekonomik büyüme potansiyeli taşıyan Türkiye ve Türk-Japon ilişkilerinin gelişim sürecini desteklemektir.

MUFG Bank Turkey, tek şubeli ticari bir banka olarak Türkiye'de hâlihazırda faaliyet gösteren Japon sermayeli şirketlere, yerli sermayeye sahip büyük ölçekli sanayi ve ticaret şirketleri ile holdinglerine, yerli ve yabancı finansal kurumlara ve ülkemizde de faaliyet gösteren çok uluslu şirketlere kurumsal bankacılık hizmetleri sunmaktadır. Misyonumuz, stratejik olarak önem taşıyan bu piyasada müşterilerimizin ihtiyaçlarına cevap vermek suretiyle ekonomik büyüme potansiyeli taşıyan Türkiye ve Türk-Japon ilişkilerinin gelişim sürecini desteklemektir.

İş modeli tamamıyla hedef kitleyi oluşturan müşterilerin kurumsal bankacılık ve finansman ihtiyaçlarının karşılanması hedefi üzerine kurulmuş olan Bankamız, bireysel bankacılık hizmetleri sunmamaktadır.

MUFG Bank Turkey, rekabetçi gücünü esas olarak güçlü mali yapısından, sunduğu çeşitli uluslararası finansman hizmetleri ve ürünleri vasıtasıyla hem yerel hem de çok uluslu büyük şirketlerin mali ihtiyaçlarını tam olarak karşılayabilen kapasitesinden, geniş küresel ağından ve özellikle Asya Pasifik bölgesindeki MUFG müşteri tabanından, kurumsal bankacılık alanındaki deneyim ve uzmanlığından ve en önemlisi temelinde "Dünyanın en güvenilir finans grubu olma" vizyonu olan uzun süreli müşteri ilişkileri kurma özverisinden almaktadır.

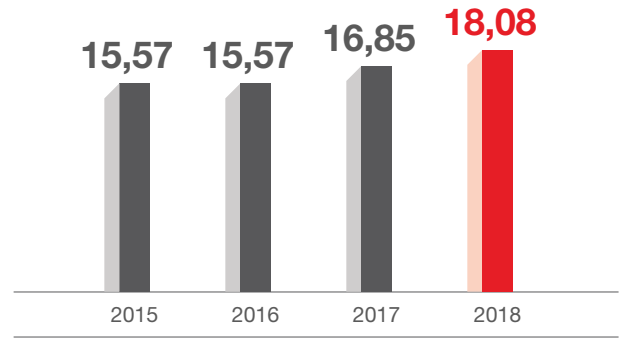
MUFG'nin uzun vadeli müşteri ilişkilerini sürdürmek için yıllar içinde özenle hizmet verdiği uluslararası müşteriler yerel pazarlarda MUFG ile çalışmayı tercih etmektedir. MUFG Bank Turkey'nin finansal ve teknik bilgisi ile bankacılık deneyimi avantajlı bir konuma gelmesini sağlarken uluslararası düzeyde itibar görmesi Banka'yı rakiplerinden ayıran önemli bir özelliktir.

Bugüne gelindiğinde, Bankamız Japon şirketlerinin çoğuyla ilişki kurmuş olup, küresel çaptaki öncü Türk şirketleriyle olan bağlantılarımız kuruluşumuzdan bu yana gün geçtikçe güçlenmektedir.



Bankacılık Sektörü Sermaye Yeterlilik Rasyosu

Eylül 2018 itibarıyla Türk Bankacılık Sektörü sermaye yeterlilik rasyosu %18,08 olarak gerçekleşmiştir.



Araştırma ve Geliştirme Faaliyetleri

Hazine ekibimiz, ürün portföyüne sabit gelirli menkul kıymetlerin dahil edileceği ve alternatif fonlama kanallarına erişimin sağlanacağı altyapıyı tesis etmek için çalışmaktadır.

Bankamızın sunduğu ürün ve hizmetler; nakit ve gayrinakdi krediler, dış ticaret finansmanı ürünleri, nakit yönetimini içeren temel bankacılık ürünleri olup, Hazine tarafında ise şimdilik spot, vadeli işlemler, para swap işlemleri ve opsiyon işlemlerini kapsamaktadır. Bununla birlikte, genişleyen müşteri tabanımızın ihtiyaçlarını karşılamak ve Türk lirası likidite riski yönetimini güçlendirmek amacıyla Hazine ekibimiz, ürün portföyüne sabit gelirli menkul kıymetlerin dahil edileceği ve alternatif fonlama kanallarına erişimin sağlanacağı altyapıyı tesis etmek için çalışmaktadır. Bu alandaki çalışmalar 2018 yılında tamamlanmış olup Bankamız, Merkez Bankası ve Borsa İstanbul bünyesindeki piyasalara dahil olmuş ve tampon varlık çerçevesinin oluşturulmasının ardından, Türk lirası likiditesini oynak piyasa ortamında güvence altına almak için başarılı bir şekilde işlemlere başlamıştır. Öte yandan yeni Hazine ürünlerini portföye katmak amacıyla ilgili teknik altyapı çalışmaları sürdürülmekte olup, 2019 yılı içerisinde müşterilerimize sunulacak çeşitli risklerden korunma amaçlı türev ürünler listesinin genişletilmesi planlanmaktadır.





Kredi Derecelendirme Sistemi

MUFG Bank Turkey, yeterli ve verimli kredi riski ölçme ve değerlendirmeyi sağlayacak kredi derecelendirme sistem ve metodolojisini kullanmaktadır.

Derecelendirme ve Değerlendirme Modelleri

Kredi tahsis süreci, borçlu ve borçlu risk grubu bazında, piyasadaki gelişmeler dikkate alınarak düzenli aralıklarla güncel veriler kullanılarak yapılmaktadır.

Banka, yeterli ve verimli kredi riski ölçme ve değerlendirmeyi sağlayacak kredi derecelendirme sistem ve metodolojisini kullanmaktadır. Kredi derecelendirme metodolojisi her bir borçlunun bütün kredi riskini değerlendirmektedir.

Banka'nın içsel kredi derecelendirme sisteminde kullandığı üç temel faktör; finansal veri, finansal olmayan veri ve uzman görüşleridir. Finansal veri; kaldıraç derecesi, kârlılık, büyüme oranları, aktif hacmi, nakit yaratma kabiliyeti ve devir oranlarını içermektedir. Finansal olmayan veri; sektör analizi, yönetimin etkinliği, fonlara ulaşım kabiliyeti, yasal riskler ile beraber iş modeli, yerleşim bölgesi, grup firmalarıyla olan etkileşimi dikkate almaktadır. Banka, aynı zamanda firmanın sahip olduğu dışsal derecelendirme notlarını uzman görüşü olarak kendi ölçümleri ile kıyaslamaktadır.

Mali Durum, Kârlılık ve Ödeme Gücüne İlişkin Bilgiler

MUFG Bank Turkey, yurt dışı piyasalardan ihtiyacına göre kısa, orta ve uzun vadeli kaynak sağlamaktadır.

MUFG Bank, Ltd. (MUFG), Bankacılık Düzenleme ve Denetleme Kurumu'nun 5108 sayılı ve 20 Aralık 2012 tarihli kararıyla Türkiye'de bir mevduat bankası kurma izni almıştır. MUFG Bank Türkiye A.Ş. ("MUFG Türkiye" veya "Banka"), 28775 sayılı ve 24 Eylül 2013 tarihli Resmi Gazete'de yayımlanan Bankacılık Düzenleme ve Denetleme Kurumu'nun 5520 sayılı ve 19 Eylül 2013 tarihli kararı ile faaliyet iznini almasının ardından, Türkiye'de kurulmuş bir yabancı sermaye bankası olarak 28 Kasım 2013 tarihinde faaliyete başlamıştır.

31 Aralık 2018 tarihi itibarıyla, Banka'nın aktif toplamı 15.710 milyon TL, toplam kredileri 9.524 milyon TL ve Banka dışı müşterilerin mevduat portföyü ise 919 milyon TL olarak gerçekleşmiştir. Banka yurt dışı piyasalardan ihtiyacına göre kısa, orta ve uzun vadeli kaynak sağlamaktadır.

Banka'nın 2018 yıl sonu itibarıyla net kârı 156 milyon TL olarak gerçekleşmiştir. 31 Aralık 2018 tarihi itibarıyla Banka'nın toplam özsermayesi 849 milyon TL olup, sermaye yeterliliği oranı %14,03 olarak gerçekleşmiştir.





Yönetim Kurulu Başkanı ve Genel Müdür Mesajı

MUFG ailesinin bir parçası olmanın verdiği gururla, kendimizi müşterilerimiz, çalışanlarımız ve Türk toplumuyla köklü ilişkiler kurmaya adadık.

Değerli Paydaşlarımız,

MUFG Bank Turkey 2018’de büyüdü, güçlendi ve daha dirençli hale geldi. Türkiye’deki yolculuğumuza başladığımız Kasım 2013’ten bu yana başarılı performansımızı sürdürdük.


MUFG ailesinin bir parçası olmanın verdiği gururla, kendimizi müşterilerimiz, çalışanlarımız ve Türk toplumuyla köklü ilişkiler kurmaya adadık.

MUFG Bank Turkey, pazarda rekabet açısından birçok avantaja sahiptir. Banka sağlam finansal yapısını istikrarlı biçimde sürdürmektedir. MUFG Bank Turkey, uluslararası finansman ürünleri ve hizmetlerinden oluşan geniş yelpazesıyla hem yerli hem de çok uluslu şirketlerin finansal ihtiyaçlarını tamamen karşılama kabiliyetine sahiptir. Banka, MUFG’nin geniş küresel ağı ve özellikle de dünyanın en dinamik ve hızlı büyüyen bölgelerinden Asya Pasifik’teki müşteri tabanıyla faaliyetlerini yürütmektedir. Kurumsal bankacılık alanındaki dikkate değer uzmanlığı ve engin deneyimi Banka’ya rekabetin giderek arttığı bir ortamda avantaj kazandırmaktadır. En önemlisi de, MUFG Bank Turkey “Dünyanın en güvenilir finans kuruluşu olma” vizyonu ışığında müşterilerinin bağlılığını uzun vadede güçlendirme taahhüdüyle hareket etmektedir.

Hem dünya hem de ülke ekonomisi için zorlu bir yıl

2018’e piyasalardaki volatilité damgasını vurdu. Özellikle de yılın ikinci yarısında merkez bankalarının politika değişikliğine gitmesi, ticaret savaşları ve süregelen jeopolitik riskler nedeniyle uluslararası piyasalar dalgalanmalarla sarsıldı. Fed’in yıl içerisindeki dört faiz artırım ve ani bilanço küçültme operasyonu ardından ABD doları güçlenirken risk iştahı geriledi. Ayrıca Avrupa Merkez Bankası, Aralık itibarıyla varlık alımlarını aşağı çekti. Bu kilit gelişmeler, genişleyici para politikalarına ve 2008’den bu yana norm haline gelen yüksek likidite ortamına son verdi. Aynı zamanda, ABD ve Çin arasındaki ticaret savaşları küresel büyüme konusundaki endişeleri körükledi. Yılın son çeyreğinde, Fed’in sıkı para politikası ve ABD tahvil faizlerinin artması nedeniyle son yıllarda görülmemiş büyüklükte bir satış dalgası hisse senedi piyasalarını çalkaladı.

Türkiye piyasaları ise artan siyasi ve jeopolitik riskler ile ülkenin düşürülen kredi notlarının da etkisiyle daha fazla volatilité ve satış baskısıyla karşı karşıya kaldı. ABD’nin Ağustos ayında Türkiye’ye uyguladığı yaptırımlar, hızlı sermaye çıkışlarına neden olurken Türk lirası tarihteki en düşük düzeyleri gördü. Türkiye Merkez Bankası, Eylül ayındaki toplantısında politika faizini 625 baz puan artırarak piyasalara güçlü bir mesaj verdi. Yılın son aylarında ABD-Türkiye arasındaki gerilim hafiflerken Türk Lirası üçüncü çeyrekte yaşadığı kayıpların çoğunu telafi edebildi. Ancak, finans piyasalarındaki dalgalanmalar ve Türk lirasındaki sert düşüş enflasyonun %20’leri aşmasına yol açtı. Türkiye’de yılın ilk altı ayında özellikle de kredi genişlemesiyle %5’i geçen ekonomik büyümenin, yılı eksi olarak kapatması bekleniyor. Sıkılaştıran mali koşulların neticesinde yavaşlayan tüketici ve yatırım harcamalarının ise ekonomiyi katlanarak etkileyeceği ve büyümeye ket vuracağı tahmin ediliyor.



Ali Vefa Çelik
Yönetim Kurulu Başkanı

Atsushi Deguchi
Genel Müdür

Yönetim Kurulu Başkanı ve Genel Müdür Mesajı

2018 yıl sonu itibarıyla, MUFG Bank Turkey'nin toplam varlıkları önceki yılın aynı dönemine kıyasla %61 büyüyerek 15.710 milyon TL seviyelerine yükseldi.

Türk ekonomisinin karşı karşıya kaldığı birçok zorluğa karşın, Merkez Bankası'nın ve Bankacılık Düzenleme ve Denetleme Kurulu'nun vakitlice aldığı uygun tedbirler sayesinde Türk bankacılık sektörü direncini ve sağlamlığını koruyabildi.

Böylesine oynak bir küresel ve yerel iklimde bile MUFG Bank Turkey 2018'i güçlü sonuçlarla kapattı.

2018 yıl sonu itibarıyla, MUFG Bank Turkey'nin toplam varlıkları önceki yılın aynı dönemine kıyasla %61 büyüyerek 15.710 milyon TL seviyelerine yükseldi.

Bankamız varlıklarının büyük bir kısmını teşkil eden krediler, yılsonunda 9.524 milyon TL olarak gerçekleşirken 2017'ye kıyasla %42'lik bir artış kaydetti. Kredi portföyümüzün %20'si TL ve %80'i yabancı para kredilerden oluşmaktadır. Bankamız varlıklarının diğer kilit kalemi olan bankalardan alacaklar, Türkiye Merkez Bankası'ndan alacaklar hariç olmak üzere 2.504 milyon TL olarak gerçekleşti.

Borç tarafında ise MUFG Bank Turkey'nin borçları 2018'de 8.696 milyon TL oldu. Banka dışı müşterilerin vadesiz ve vadeli mevduatları 919 milyon TL olarak kaydedildi. 2018 sonu itibarıyla Banka'nın özkaynakları 178,6 milyon TL artışla 849,2 milyon TL'ye ulaştı. Sermaye yeterlilik oranı için hesaplanan özkaynak 858,2 milyon TL iken, sermaye yeterlilik oranı bu yıl %14,03 oldu.

MUFG Bank Turkey, 2018'de 559 milyon TL tutarında net faiz geliri kaydetti. Devam eden faaliyetlerin vergi öncesi kârı ise 198,1 milyon TL'ye ulaştı. Banka'nın vergi ve karşılıklardan sonraki net geliri, bu faaliyet dönemi için 155,8 milyon TL oldu.

2018'de ortalama özkaynak kârlılığımız önceki yıla kıyasla %12,8'den %20,5'e yükseldi.

2018, MUFG Bank Turkey'nin Ağustos ayındaki piyasa çalkantılarının ardından TL fonlarını korumada zorluk yaşadığı bir yıl oldu.

MUFG Bank Turkey müşterilerine duyduğu derin bağlılıkla, sağladığı bol TL likiditeyi korumak ve müşterilerini kesintisiz olarak desteklemek için ekstra çaba sarf etti. Ayrıca, Türkiye Cumhuriyeti Merkez Bankası bünyesindeki TL/Döviz pazarına dahil olmak ve Borsa İstanbul'un yeni açılan swap piyasasına girmek gibi atımlarıyla daha da dirençli hale geldi.

MUFG Bank Turkey, Türkiye Bankalar Birliği'nin verilerine göre Eylül 2018 itibarıyla tek lokasyonlu bankalar arasında toplam varlık açısından birinci banka oldu.

MUFG Bank Turkey, finansal hedeflerine ulaşma yönündeki çabalarının yanı sıra topluma olumlu katkılarda bulunmak için de çalışıyor.

MUFG, gençlerin hayatında olumlu bir etki bırakmak amacıyla 2018'in ilk aylarında Laureus Sport for Good Foundation (Laureus İyilik için Spor Vakfı) ile dört yıllık bir iş birliğine imza attı. "Sneakers for Good" (İyilik için Spor Ayakkabılar) kampanyası kapsamında, Laureus Dünya Spor Ödülleri töreninde ünlü sporcuların resmi kıyafetleriyle spor ayakkabıları giymesi istendi. Bu inovatif fikir, Laureus'un çalışmalarına yönelik farkındalığı artırma arzusundan güç aldı. Laureus şiddete, ayrımcılığa ve olumsuzluğa son vermek için sporun gücünden yararlanarak, sporun dünyayı değiştirebileceğini kanıtlamaktadır. MUFG Bank Turkey, meslektaşlarımızın da desteğiyle, kampanyaya dahil olarak bu değerli amaç için fon topladı.

MUFG Bank Turkey olarak müşterilerimize ve Türkiye pazarına duyduğumuz sarsılmaz güven ve bağlılıkla iş faaliyetlerini artırmayı amaçlamaktayız.

Planımız, Türk ekonomisine daha çok katkıda bulunmak

Misyonumuz, stratejik öneme sahip ve yüksek büyüme performansı sergileyen bu pazarda müşterilerimizin ihtiyaçlarına cevap vererek Türkiye'nin ekonomik kalkınmasını ve Türkiye-Japonya ticaret ilişkilerini desteklemektir. Türkiye'de bankacılık lisansına sahip olan tek Japon bankası MUFG Bank Turkey, müşterilerine ve Türkiye pazarına duyduğu sarsılmaz güven ve bağlılıkla iş faaliyetlerini artırmayı amaçlamaktadır.

MUFG Bank, çalkantılı bir ortamda başarısını sürdürmek için uzun vadeli bir perspektifin asli önem taşıdığına bilincindedir. Öncelikle, yükselen uzun vadeli trendleri doğru okumalı; Türkiye'nin ve müşterilerimizin kesinlikle karşılaşacağı gerçek meseleleri tespit etmeliyiz. İkinci olarak, bize güç veren kilit kabiliyetlerimizden ve rekabetteki gücümüzden faydalanarak bu meselelerin çözülmesine yardımcı olmalıyız. Üçüncü olarak, ekibimizi sınamalarla dolu ve sürekli değişen bu ortama hazırlamak için yatırım yapmalıyız.

MUFG Bank Turkey olarak, Türkiye'de faaliyet gösteren veya Türkiye'de faaliyet göstermek üzere fırsat arayışında olan Japon şirketleri ve Japon şirketleriyle iş birliği yapmak isteyen Türk şirketleri de dahil olmak üzere müşteri tabanımıza ihtiyaç duyduğu güçlü desteği sunarken, sağlam ticari bankacılık kapasitemizden ve küresel ağıımızdan yararlanacağız.

Bu yaklaşımın müşterilerimiz, Japonya-Türkiye ilişkileri ve Türkiye için olumlu bir etki yaratacağına, karşılaştıkları sorunların çözümüne katkıda bulunacağına ve daha da gelişmelerini sağlayacağına inanıyoruz.

Müşterilerimize daha iyi hizmet vermek için MUFG Bank Turkey olarak organizasyonumuzu sürekli güçlendireceğiz, ürün ve hizmet kapsamımızı genişleteceğiz ve fon yaratma kabiliyetlerimizi çeşitlendireceğiz.

Altıncı faaliyet yılımızı olağanüstü başarıyla tamamlamamıza yardımcı olan çalışanlarımıza; bizi tereddütsüz destekleyen stratejik ortaklarımıza ve en önemlisi de bize duydukları güvenle gelecek için sağlam adımlar atmamızı sağlayan müşterilerimize teşekkür ederiz.

Saygılarımızla,

Ali Vefa Çelik
Yönetim Kurulu Başkanı

Atsushi Deguchi
Genel Müdür



A professional setting with a man in a light blue shirt and patterned tie looking towards the left. In the foreground, the back of a person's head with dark hair is visible, slightly out of focus. A red horizontal band is overlaid on the image, containing white text.

Yönetim ve Kurumsal Yönetim Uygulamaları

Yönetim Kurulu

Ali Vefa Çelik

Yönetim Kurulu Başkanı

Ali Vefa Çelik, Orta Doğu Teknik Üniversitesi İktisadi ve İdari Bilimler Fakültesi İşletme Bölümü'nden mezun olmuştur. Çelik, 1978'de Tokyo'daki Meiji Üniversitesi'nden Master derecesi aldıktan sonra bankacılık kariyerine Türkiye Cumhuriyeti Merkez Bankası (TCMB)'nda başlamıştır. 1978-2006 yılları arasında TCMB'de Bankacılık Genel Müdürü, Muhasebe Genel Müdürü, Kredi Genel Müdürü ve TCMB Tokyo Temsilcisi gibi çeşitli üst düzey görevlerde çalışmıştır. Çelik, 2011 yılında Türkiye Bankacılık Düzenleme ve Denetleme Kurumu ve Tasarruf Mevduatı ve Sigorta Fonu İkinci Başkanlığı görevini üstlenmiş ve 2002-2003 yılları arasında Kuzey Kıbrıs Türk Cumhuriyeti Merkez Bankası Yönetim Kurulu Üyeliği yapmıştır. Haziran 2013'ten bu yana MUFG Bank Turkey'nin Yönetim Kurulu Üyesi olan Çelik, 2013-2016 yılları arasında Denetim Komitesi Başkanı olarak görev yapmış, Temmuz 2015'te Yönetim Kurulu Başkan Yardımcısı ve Şubat 2016'da Yönetim Kurulu Başkanı görevlerine getirilmiştir.

Masatoshi Komoriya

Yönetim Kurulu Başkan Yardımcısı

Masatoshi Komoriya, Mayıs 2017'den itibaren MUFG Bank Ltd'nin 20 ülkede 29 ofis ve yaklaşık 2.000 çalışanı kapsayan Avrupa, Orta Doğu ve Afrika Bölgesi'nde Genel Müdür (COO) olarak görevini sürdürmüştür. Komoriya, Japonya, ABD ve Avrupa, Orta Doğu ve Afrika Bölgesi'nde çalışan ve esasen AB kıtasındaki şube ağı optimizasyonu ve Brexit beklenmedik durum planı gibi stratejik planlama alanlarında kariyerini geliştirdiği 27 yılı aşan bankacılık tecrübesine sahiptir. Masatoshi Komoriya, Japonya Tokyo'daki Waseda Üniversitesi Hukuk Bölümü'nden mezun olduktan sonra Pennsylvania Üniversitesi ve New York Üniversitesi Hukuk Fakültesi'nde yüksek lisans eğitimini tamamlamıştır. Temmuz 2017'de MUFG Bank Turkey Yönetim Kurulu üyeliğine, Eylül 2017'de ise Başkan Yardımcılığı'na atanmıştır. MUFG New York Şubesi'ne atanması sonucunda, Ekim 2018'de MUFG Türkiye'deki görevinden istifa etmiştir.

Hidefumi Yamamura

Yönetim Kurulu Başkan Yardımcısı

Hidefumi Yamamura, Mayıs 2018'den itibaren MUFG Bank Ltd'nin 20 ülkede 29 ofis ve yaklaşık 2.000 çalışanı kapsayan Avrupa, Orta Doğu ve Afrika Bölgesi'nde Genel Müdür (COO) olarak görevini sürdürmektedir. Japonya, ABD ve Avrupa, Orta Doğu ve Afrika Bölgesi'nde çalışan

ve esasen stratejik planlama, kurumsal yönetim ve düzenlemeler alanlarında kariyerini geliştirdiği 25 yılı aşan bankacılık tecrübesine sahiptir. Yamamura, Tokyo'da Keio Üniversitesi'nde eğitim görmüş ve Ekonomi dalında lisans derecesi almıştır. Ayrıca Tufts Üniversitesi, Fletcher Hukuk ve Diplomasi Okulu'nda Hukuk alanında yüksek lisans derecesi elde etmiştir. 2018 Ekim ayında MUFG Bank Turkey Yönetim Kurulu Başkan Yardımcısı olarak atanmıştır.

Atsushi Deguchi

Yönetim Kurulu Üyesi ve Genel Müdür

Atsushi Deguchi, Japonya'nın Sophia Üniversitesi Ekonomi Bölümü'nden lisans derecesiyle mezun olmuştur. Bankacılık kariyerine 1991 yılında Japonya'da Bank of Tokyo Ltd.'de başlayan Deguchi, MUFG Bank, Ltd. ve Mitsubishi Securities USA, Inc. gibi MUFG Group bünyesindeki finansal kurumların Tokyo ve New York şubelerinde çeşitli üst düzey roller üstlenmiştir. 2016 Ağustos ayında MUFG Bank Turkey Genel Müdürü olarak atanmıştır.

Çetin Özbek

Yönetim Kurulu Üyesi ve Denetim Komitesi Başkanı

Hacettepe Üniversitesi İktisadi ve İdari Bilimler Fakültesi Ekonomi Bölümü'nden mezun olan ve Temple Üniversitesi Fox Business School'dan MBA derecesi olan Çetin Özbek, kariyerine 1987 yılında özel bir bankada başlamıştır. Aynı bankada müfettişlik ve Teftiş Kurulu Başkan Yardımcılığı görevlerinde bulunan Özbek, 2002 yılında T.C. Merkez Bankası İç Denetim Genel Müdürlüğü görevine atanmıştır. 2016 yılına kadar görev yaptığı T.C. Merkez Bankası'nda İç Denetim Genel Müdürlüğü geçmişinin yanı sıra Tokyo Temsilciliği ve İdare Merkezi Danışmanlığı görevlerinde bulunmuştur. Kendisi 2016 Ocak ayında Yönetim Kurulu Üyesi, 2016 Şubat ayında ise Denetim Komitesi Başkanı olarak atanmıştır.

Jeremy Quinton Broughton

Yönetim Kurulu Üyesi

Jeremy Quinton Broughton, Wales Üniversitesi (İngiltere)'nde lisans ve yüksek lisans ve Cambridge Üniversitesi (İngiltere)'nde doktora eğitimlerini tamamlamıştır. Aynı zamanda Yale Üniversitesi (ABD) MBA programından mezun olmuştur. Fizik konusunda başarılı bir kariyerdan sonra finans alanına yönelerek 2000-2008 yılları arasında JP Morgan Chase Bank and

JP Morgan Securities Inc. (ABD)'de Kıdemli Direktör-Yapılandırılmış Kredi Riski Yönetimi Başkanı olarak, 2008-2013 yılları arasında The Royal Bank of Scotland (Londra)'da İdari Müdür ve Piyasa Riski Grubu Global Başkan Yardımcısı olarak görev yapmıştır. 2013 yılında halen yürüttüğü MUFG Bank, Ltd. Avrupa, Orta Doğu ve Afrika Bölgesi Risk Yönetimi Grubu Baş Risk Sorumlusu ve Genel Müdürlüğü görevine başlamıştır. Mart 2014'de MUFG Bank Turkey A.Ş. Yönetim Kurulu Üyeliği'ne atanmıştır. 2018 Mart ayında yapılan Genel Kurul toplantısıyla, MUFG Bank Turkey Yönetim Kurulu Üyeliği sona ermiştir.

Toshihiro Okabayashi
Yönetim Kurulu Üyesi

Toshihiro Okabayashi, Japonya'daki Tokyo Üniversitesi Mühendislik Fakültesi'nde eğitim görmüştür. Japonya ve Avrupa, Orta Doğu ve Afrika Bölgesi'nde kariyerini ilerleten Okabayashi, bankacılıkta 28 yılı aşkın bir tecrübeye sahiptir. 2018 yılı itibarıyla, 29 büro 20 ülke ve yaklaşık 2.000 çalışanı kapsayan MUFG Avrupa, Orta Doğu ve Afrika Bölgesi'nin Risk Yönetimi Bölümü'nde Genel Müdür olarak görev yapmaktadır. Okabayashi, 2018 yılının Mart ayında MUFG Bank Turkey Yönetim Kurulu Üyesi olarak atanmıştır.

Neil George Campbell
Yönetim Kurulu Üyesi

Neil George Campbell, Londra Üniversitesi Ekonomi Bölümü'nden birinci olarak mezun olmuş ve 1982 yılında County Bank'da bankacılık kariyerine başlamıştır. Campbell, 2006 yılında MUFG Bank, Ltd.'ye katılarak Avrupa Kaldıraçlı Finans ve Portföy Yönetimi Grubu'nda çalışmıştır. 2016 yılından beri MUFG Avrupa, Orta Doğu ve Afrika Bölgesi Kurumsal Bankacılık Kredileri Eş Başkanı olarak görev yapmaktadır ve Mart 2017'de MUFG Bank Turkey Yönetim Kurulu Üyeliği'ne atanmıştır.

Aysun Mercan
Yönetim Kurulu Üyesi

ODTÜ İktisadi ve İdari Bilimler Fakültesi İşletme Bölümü'nden lisans ve University of Wales-Manchester Business School İngiltere'den Yöneticilik yüksek lisans derecesine sahip olan Aysun Mercan, bankacılık kariyerine 1982 yılında başlamıştır. Çeşitli yerli ve yabancı bankalarda Kurumsal Bankacılık, Krediler, Dış İşlemler, Proje Finansmanı ve Kurumsal Yönetim konularında üst düzey yöneticilik yapmıştır. 2001 yılında yaşanan bankacılık krizi sonucu Bankacılık Düzenleme ve Denetleme Kurumu ve Tasarruf Mevduatı Sigorta Fonu tarafından yönetim ve denetimine el konulan bankaların rehabilitasyonu, bu bankalara bağlı şirketlerin yönetimi, satışı, tasfiyesi yoluyla hâkim ortak borçlarının Fon tarafından tahsilatına yönelik birçok projeye liderlik etmiş ve yönetmiştir. Ocak 2016'da MUFG Bank Turkey Yönetim Kurulu Üyesi olarak atanmıştır.

Yönetim Kurulu Değişiklikleri

26.03.2018 tarihinde **Toshihiro Okabayashi, Jeremy Quinton Broughton**'ın yerine Yönetim Kurulu Üyesi olarak atanmıştır.

12.10.2018 tarihinde **Hidefumi Yamamura, Masatoshi Komoriya**'nın yerine Yönetim Kurulu Başkan Yardımcısı olarak atanmıştır.

Üst Yönetim

Atsushi Deguchi Genel Müdür

Atsushi Deguchi, Japonya'nın Sophia Üniversitesi Ekonomi Bölümü'nden lisans derecesiyle mezun olmuştur. Bankacılık kariyerine 1991 yılında Japonya'da Bank of Tokyo Ltd.'de başlayan Deguchi, MUFG Bank, Ltd. ve Mitsubishi Securities USA, Inc. gibi MUFG Group bünyesindeki finansal kurumların Tokyo ve New York şubelerinde çeşitli üst düzey roller üstlenmiştir. 2016 Ağustos'ta MUFG Bank Turkey Genel Müdürü olarak atanmıştır.

Shinichi Okumura Genel Müdür Yardımcısı - Finans ve Bilgi Teknolojileri

Shinichi Okumura, Waseda Üniversitesi Hukuk Fakültesi'nden mezun olmuştur. 1993 yılında bankacılık kariyerine başlamış ve Tokyo ve Almanya'da Mitsubishi Bank Ltd., Bank of Tokyo-Mitsubishi Ltd. ve The Bank of Tokyo-Mitsubishi UFJ Ltd. çatıları altında çeşitli pozisyonlarda görev almıştır. 2017 yılının Temmuz ayında MUFG Bank Turkey'de Planlama, Krediler ve İşlem Bankacılığı Bölümü'nden Sorumlu Genel Müdür Yardımcısı olarak atanmıştır. Görev alanı 2018 yılının Temmuz ayında Finans ve Bilgi Teknolojileri olarak değişmiştir.

Hülya Eroğlu Genel Müdür Yardımcısı - Operasyonlar, İnsan Kaynakları ve İdari İşler

Orta Doğu Teknik Üniversitesi, İktisadi ve İdari Bilimler Fakültesi'nden mezun olan Hülya Eroğlu, kariyerine 1987 yılında başlamıştır. Finans sektöründe geçen 30 yıllık çalışma hayatının 20 yılını bankacılık alanında, 10 yılını ise aracı kurumlar, yatırım şirketleri ve bağımsız denetim şirketlerinde geçirmiştir. 2013 yılından itibaren Bankamız bünyesinde görev yapmaktadır. Eroğlu, Nisan 2016 itibarıyla Bilgi Sistemleri, Operasyonlar, İnsan Kaynakları ve İdari İşler'den Sorumlu Genel Müdür Yardımcılığı görevine atanmıştır. Temmuz 2018'de görev alanı Operasyon, İnsan Kaynakları ve İdari İşler olarak değiştirilmiştir.

Ayşe Zadiil Yönetici Direktör- Kurumsal Bankacılık

Ayşe Zadiil, Boğaziçi Üniversitesi İşletme Bölümü mezunu olup, Cornell Üniversitesi'nde İşletme yüksek lisans programını tamamlamıştır. 23 yıllık kariyerinin 22 yılını kurumsal bankacılık alanında geçiren Zadiil, Nisan 2016'dan beri Bankamızda görev yapmaktadır.

Kozo Taniwaki Direktör - Planlama

Kozo Taniwaki, üniversite mezunu olup, 22 yıllık bankacılık tecrübesine sahiptir. Ocak 2017'den beri Bankamızda görev yapmaktadır.

Önder Gökalp Direktör - Finans

Önder Gökalp, üniversite mezunudur ve Uluslararası İşletmecilik konusunda yüksek lisans yapmıştır. 23 yıllık iş tecrübesinin 20 yılı bankacılık sektöründedir. Gökalp, Mayıs 2013'ten beri Bankamızda görev yapmaktadır.

Tatsuhiko Yanagisawa Direktör - Kurumsal Bankacılık

Tatsuhiko Yanagisawa, Waseda Üniversitesi Siyasal Bilimler ve İktisat Bölümü'nden mezun olmuştur. MUFG'ye 2000 yılında katılmıştır. Tokyo ticari bankacılık bürosunda 7 yıllık deneyimin ardından, 3 yıl boyunca Hong Kong'da Japon Kurumsal bankacılık alanında çalışmıştır. Ardından 4 yıl boyunca Osaka-Kurumsal Bankacılık Bölümü'nde çalışan Yanagisawa, 2014 yılında Japon Kurumsal bankacılık alanında kapsamında çalışmak üzere MUFG Bank Turkey'e geçiş yapmıştır.

Berna Canbulat Direktör - Operasyonlar

Berna Canbulat, üniversite mezunudur ve 26 yıllık bankacılık kariyerine sahiptir. Mart 2013'ten beri Bankamızda görev yapmaktadır.

Tuğba Özmen Direktör - Kurumsal Bankacılık

Tuğba Özmen, üniversite mezunudur ve yüksek lisans derecesine sahiptir. 14 yılı aşkın bankacılık deneyimine sahip olan Özmen, 2018 Aralık itibarıyla MUFG Bank Turkey'e katılmıştır.

Cenk Ertunç Ulak Direktör - Krediler

Ertunç Ulak, üniversite mezunudur ve İşletme alanında yüksek lisans yapmıştır. 20 yıllık bankacılık tecrübesi bulunan Ulak, Kasım 2016'dan beri Bankamızda görev yapmaktadır.

İç Sistemlere Bağlı Birimlerin Yönetimi

Mehmet Ersoylu

Direktör - Bilgi Teknolojileri

Mehmet Ersoylu, üniversite mezunudur ve Bilgi Teknolojileri konusundaki 23 yıllık iş tecrübesinin 17 yılı bankacılık sektöründedir. Haziran 2013'ten beri Bankamızda görev yapmaktadır.

Mehmet Nihat Fırat

Direktör - İnsan Kaynakları ve İdari İşler

M. Nihat Fırat, yüksek lisans mezunudur ve 21 yıllık insan kaynakları kariyerinin 9 yılı bankacılık alanındadır. Mayıs 2017'den beri Bankamızda görev yapmaktadır.

Fatma Eylem Ekmekçi

Direktör - İşlem Bankacılığı

Fatma Eylem Ekmekçi, Orta Doğu Teknik Üniversitesi'nden lisans derecesiyle mezun olmuştur ve Kurumsal Bankacılık, Ticari Bankacılık, Strateji ve İş Geliştirme ve İşlem Bankacılığı alanlarında 24 yıllık bankacılık deneyimine sahiptir. Kendisi, Mayıs 2018'den bu yana Bankamızda görev yapmaktadır.

Onur İlgen

Direktör - Hazine

Onur İlgen, üniversite mezunudur ve Finans Mühendisliği alanında yüksek lisans yapmıştır. 11 yıllık bankacılık kariyerine sahip olan İlgen, Mayıs 2013'ten beri Bankamızda görev yapmaktadır.

Sinem Emiroğlu

Direktör - Mali Kurumlar

Sinem Emiroğlu, Orta Doğu Teknik Üniversitesi'nden mezun olmuştur. 20 yıldan fazla bankacılık deneyimine sahip olan Emiroğlu, Ekim 2018 tarihinde Bankamızdaki görevine başlamıştır.

Oğuzhan Öner

Direktör - İç Denetim

Oğuzhan Öner, üniversite mezunudur ve İşletme alanında yüksek lisans yapmıştır. 19 yıllık bankacılık kariyerine sahiptir ve Ekim 2015'ten beri Bankamızda görev yapmaktadır.

Selçuk Altun

Yönetici - Risk Yönetimi

Üniversite mezunu olan Selçuk Altun, yüksek lisans diplomasına sahip olup 15 yıllık bankacılık kariyerinin 14 yılını Risk Yönetimi alanında geçirmiştir. Ağustos 2014'ten beri Bankamızda görev yapmaktadır.

Onur Üre

Direktör - Uyum ve İç Kontrol

Onur Üre, üniversite mezunudur ve 20 yıllık bankacılık kariyerine sahiptir. Temmuz 2016'dan beri Bankamızda görev yapmaktadır.

Komiteler

KURUMSAL YÖNETİM KOMİTESİ

Ali Vefa Çelik – Başkan
Atsushi Deguchi – Üye

Kurumsal Yönetim Komitesi üyeleri, Kurumsal Yönetim İlkelerine uyumu izlemek, iyileştirme çalışmaları yürütmek ve Yönetim Kurulu'na öneriler sunmak üzere Yönetim Kurulu üyelerinin arasından seçilmektedir. En az 2 üyeden oluşan Komite, yılda en az bir kez toplanmaktadır. Yönetim Kurulu Başkanı aynı zamanda Kurumsal Yönetim Komitesi Başkanı'dır. Komite, 2018'de 2 kez toplanmıştır.

Kurumsal Yönetim Komitesi'nin temel hedefi, Bankamızın kurumsal ve etik kültürünün sağlam temellere oturtulması ile yasal düzenlemelerde yer alan Kurumsal Yönetim İlkelerine uyumun kuvvetlendirilmesini sağlayacak Kurum içi düzenlemelerin oluşturulması ve uygulamaların izlenmesidir.

DENETİM KOMİTESİ

Çetin Özbek – Başkan
Toshihiro Okabayashi – Üye

Toshihiro Okabayashi, 04.09.2018 tarihinde Ali Vefa Çelik'in yerine Denetim Komitesi Üyesi olarak atanmıştır.

5411 sayılı Bankacılık Kanunu'nun 24'üncü maddesi uyarınca oluşturulan Denetim Komitesi, Banka'nın iç sistemlerinin kanun, yönetmelik ve banka içi politikalara uygunluğunu, etkinliğini ve yeterliliğini izlemek ve sağlamak, Banka'nın taşıdığı risklerin tespiti edilmesi, ölçülmesi, izlenmesi ve kontrol edilmesi için gerekli yöntem, araç ve uygulama usullerinin mevcut olup olmadığını değerlendirmek, muhasebe ve raporlama sistemlerinin işleyişi ve üretilen bilgilerin bütünlüğünü gözetmek, bağımsız denetim kuruluşları ile derecelendirme, değerlendirme ve destek hizmeti kuruluşlarının Yönetim Kurulu tarafından seçilmesinde gerekli ön değerlendirmeleri yapmak, Yönetim Kurulu tarafından seçilen ve sözleşme imzalanan bu kuruluşların faaliyetlerini düzenli olarak izlemek ile görevli ve sorumludur. Denetim Komitesi Başkanı, aynı zamanda İç Sistemler'den sorumlu Yönetim Kurulu Üyesi'dir.

Denetim Komitesi Üyesi Sn. Ali Vefa Çelik'in, 11.12.2017 tarihinde başladığı Denetim Komitesi Üyeliği'nden istifa etmesi sebebiyle, Yönetim Kurulu'nun 04.09.2018 tarih ve 2018/166 sayılı kararı ile Denetim Komitesi Üyeliği görevi sona ermiş olup, yerine Yönetim Kurulu Üyesi Sn. Toshihiro Okabayashi 5411 sayılı Bankacılık Kanunu ve Bankaların İç Sistemleri ve İçsel Sermaye Yeterliliği Değerlendirme Süreci Hakkında Yönetmelik hükümleri uyarınca Denetim Komitesi Üyesi olarak atanmıştır.

Komite, Bankaların İç Sistemleri ve İçsel Sermaye Yeterliliği Değerlendirme Süreci Hakkında Yönetmelik'te belirtilen görevlerini icra etmektedir. Denetim Komitesi, 2018 yılında 8 defa toplanmıştır.

ÜCRETLENDİRME KOMİTESİ

Ali Vefa Çelik – Başkan
Hidefumi Yamamura – Üye

Ücretlendirme Komitesi'nin amacı, Yönetim Kurulu adına ücretlendirme politikası ve uygulamalarının takibi ve denetimini gerçekleştirerek Yönetim Kurulu'na destek olmak ve ücretlendirme politikasını değerlendirmektir. Bu kapsamda insan kaynağı yönetimine ilişkin trendlerin düzenli olarak gözden geçirilmesi, Banka'nın ücretlerinin piyasa uygulamaları ile karşılaştırılması ve Banka'nın en başarılı yetenekleri çekme ve elde tutma kabiliyetinin sürdürülmesi için gerekli önlemlerin alınması konusunda çalışmalar yapmaktadır. Komite, en az yılda bir kez ve bunun dışında gerektiğinde toplanmakta, faaliyetlerine ilişkin yıllık olarak Yönetim Kurulu'na rapor sunmaktadır. 2018'de Ücretlendirme Komitesi toplantısı 2 kez düzenlenmiştir.

RİSK KOMİTESİ

Çetin Özbek – Başkan
Selçuk Altun – Üye
Onur Üre – Üye

Yönetim Kurulu, Banka'nın risk iştahının tesis edilmesi, risk çerçevesi ve politikalarının incelenip onaylanması, periyodik risk raporlarının incelenmesi ve faaliyetlerin risk yönetimine ilişkin politika ve prosedürlere uygun yürütülmesinden sorumludur. Risk Komitesi'nin amacı, Denetim Komitesi'nin risk yönetimine ilişkin olarak görev ve sorumluluğunu yerine getirmesi için bilgi ve rapor sunmaktır. Risk Komitesi, İç Sistemler Sorumlusu Yönetim Kurulu Üyesi başkanlığında ayda bir kez toplanır. Komite 2018 yılı içerisinde 11 kez toplanmıştır.

DİĞER KOMİTELER

Aktif-Pasif Komitesi

Aktif-Pasif Komitesi, Yönetim Kurulu tarafından belirlenen risk iştahı ve toleransı kapsamında gelirin azami seviyeye çıkarılması amacıyla Banka'nın aktif pasif yönetimini gerçekleştirmek, konu hakkında politika geliştirmek, Banka stratejisi ve rekabet koşulları ışığında, faiz, kur, likidite ve piyasa risklerini değerlendirerek, Banka bilançosunun yönetilmesi için ilgili birimlerce icra edilecek kararları almakla yükümlüdür. Komite, Genel Müdür başkanlığında toplanır. 2018 yılı içinde 25 adet Komite toplantısı gerçekleştirilmiştir.

İcra Komitesi

İcra Komitesi, üst yönetim ile Banka'daki gelişmeler hakkında bilgi paylaşımında bulunur. Komite haftada bir toplanır ve çözülmesi gereken konular Komite tarafından tartışılır.

Bankamızda ayrıca, Kurumsal Yönetim İlkeleri ve Bankamız stratejilerini etkin olarak yerine getirmek üzere aşağıda yer alan icra ve kontrol komiteleri çalışmalarını yürütmektedir.

Disiplin Komitesi

Destek Hizmetleri ve Satın Alma Komitesi

Uyum Komitesi

Operasyonel Kontrol Komitesi

Yeni Ürün Komitesi

İş Sürekliliği ve Kriz Yönetimi Komitesi

Bilgi Teknolojileri Strateji ve Önceliklendirme Komitesi

Yönetim Kurulu Üyeleri'nin Komitelere ve Toplantılara Katılımı

Bankamızda Yönetim Kurulu toplantıları kural olarak yılda en az 4 defa fiziki olarak yapılmaktadır. Bunun yanı sıra da işlerin gerektirdiği ölçüde ve sıklıkta ek toplantılar yapılmaktadır.

Toplantı gündemleri Bankamız bölümlerinden gelen öneriler de göz önünde bulundurularak hazırlanmaktadır.

Gündem ve ilgili dosyalar üyelere toplantıdan belirli bir süre önce dağıtmakta ve üyeler fiziki toplantı talep etmedikleri takdirde ilgili toplantılar Türk Ticaret Kanunu'nun 390/4. maddesi uyarınca gerçekleştirilmektedir.

2018 yılı boyunca 4 tanesi fiziki olmak üzere, 232 Yönetim Kurulu toplantısı yapılmış ve toplantı yeter sayısı ve karar nisapları açısından katılımlar düzenli olarak gerçekleşmiştir.

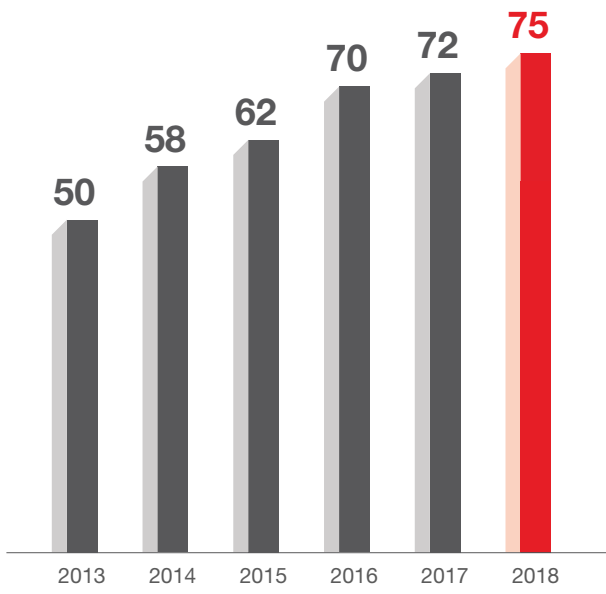
İnsan Kaynakları

Ücretlendirmeye şeffaf ve metodolojik bir yaklaşım getirmek amacıyla, MUFG Bank Turkey, IMA Consultancy ortaklığı ile standardize edilmiş bir kurumsal derecelendirme yapısı uygulamaktadır.

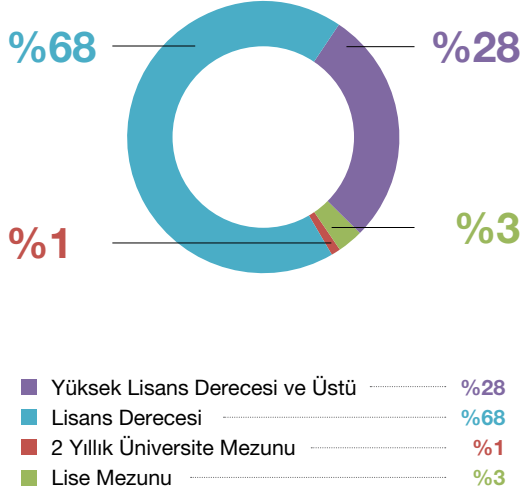
“Dünyanın en güvenilir finansal grubu olmak” şeklinde tanımlanan kurumsal vizyonumuz doğrultusunda müşterilerimize en iyi şekilde hizmet verebilmek için Bankamız kadrolarının bu vizyon çevresinde odaklanan kişilerden oluşturulmasına özen gösterilmiştir.

2017 sonu itibarıyla 72 kişi olan toplam çalışan sayımız 2018 sonu itibarıyla 75 kişiye ulaşmıştır.

Yıllar bazında çalışan sayımızdaki değişiklik aşağıda görülmektedir:

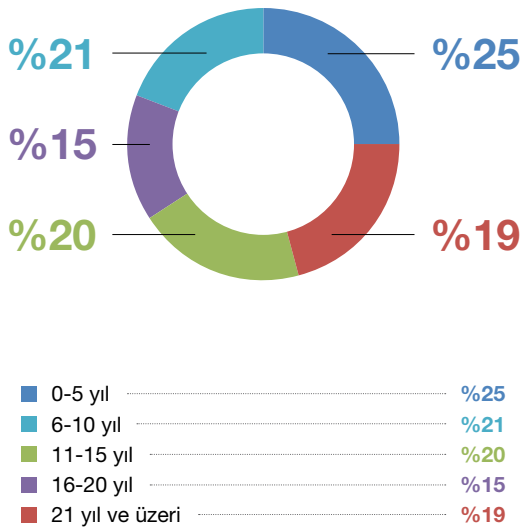


Yaş ortalaması 39 olan çalışanlarımızın %96'sı lisans ve üzeri yükseköğrenim derecesine sahiptir:



MUFG Bank Turkey, yüksek standartlarda sunulan hizmeti sürdürmek adına deneyimli ve nitelikli bankacılar istihdam etmeyi amaçlamaktadır.

Çalışanlarımızın bankacılık sektöründeki ortalama deneyim süresi 13 yıldır.



Bankamız çalışanlarına adil ve objektif bir ücretlendirme politikası uygulamaktadır. Ücretlendirmeye şeffaf ve metodolojik bir yaklaşım getirmek amacıyla, MUFG Bank Turkey, IMA Consultancy ortaklığı ile standardize edilmiş bir kurumsal derecelendirme yapısı uygulamaktadır.

Çalışan performansı ve gelişimi, hem çevrimiçi araçlar üzerinden hem de bölüm müdürleri tarafından gayri resmi olarak verilen bire bir geri bildirimler aracılığıyla yakından takip edilmektedir.

2018 yılı içinde 75 çalışan toplam 1.122 saat mesleki eğitim almıştır. Söz konusu eğitimlerden 402 saati Bankamız personeli ya da diğer MUFG ofislerinde çalışanlar tarafından verilmiş olup, 720 saat eğitim dış kaynaklardan temin edilmiştir. Yıl boyunca her bir MUFG Bank Turkey çalışanı ortalama 14,9 saat eğitim almıştır.

Son derece rekabetçi bir piyasada yetenekleri kazanmak ve var olanı korumak adına çalışanlara bazı ayrıcalıklar sunulmaktadır.



KURUMSAL SOSYAL SORUMLULUK

MUFG, gençlerin hayatında pozitif bir etki bırakmak amacıyla yılın ilk aylarında Laureus ile dört yıllık bir iş birliğine imza attı. Laureus'un çalışmalarına yönelik farkındalığı artırmak amacıyla, 'Sneakers for Good' (yıllık için Spor Ayakkabılar) kampanyası kapsamında, kampanyaya katılan ünlü sporculardan resmi kıyafetleriyle spor ayakkabıları giymeleri istendi. Laureus, sporun dünyayı değiştirebileceğini kanıtlamak üzere şiddete, ayrımcılığa ve imkansızlığa son vermek amacıyla sporun gücünden faydalanıyor. Meslektaşlarımızın da desteğiyle kampanyaya dahil olan MUFG Bank Turkey, kampanya için bağış topladı.

Genç Başarı'yla iş birliğimiz kapsamında, farklı liselerden sekiz öğrenciyi Bankamızda ağırladık. Farklı departmanlarda iş hayatını gözlemledikleri bir gün geçiren öğrenciler, iş hayatı ile bankacılık sektörü hakkında sorular sorma fırsatı yakaladılar.

Dünya Kadınlar Günü'nde, kadın eşitliğine dikkat çekmek amacıyla hepimiz mor renkleri giydik. EUROGA2020 başkanı Sinem Altuncu'yu konuk konuşmacı olarak ağırladık ve tüm meslektaşlarımızla cinsiyet eşitliği üzerine konuştuk.

MUFG Bank Turkey A.Ş. 2018 yılı içerisinde herhangi bir yardım ya da bağış yapmamıştır.

MUFG Bank Turkey'nin Dâhil Olduğu Risk Grubu ile Yaptığı İşlemler

(Bin TL)

Banka'nın Dahil Olduğu Risk Grubu	İştirak, Bağlı Ortaklık ve Birlikte Kontrol Edilen Ortaklıklar (İş ortaklıkları)		Banka'nın Doğrudan ve Dolaylı Pay Sahipleri		Risk Grubuna Dahil Olan Diğer Gerçek ve Tüzel Kişiler	
	Nakdi	G. Nakdi	Nakdi	G. Nakdi	Nakdi	G. Nakdi
Cari						
Krediler ve Diğer Alacaklar						
Dönem Başı Bakiyesi	0	0	3.200	188.077	16.144	56.031
Dönem Sonu Bakiyesi	0	0	4.501	169.894	17.018	90.789
Alınan Faiz & Kom. Gelirleri	0	0	0	382	267	189

Banka'nın Dahil Olduğu Risk Grubu	İştirak, Bağlı Ortaklık ve Birlikte Kontrol Edilen Ortaklıklar (İş ortaklıkları)		Banka'nın Doğrudan ve Dolaylı Pay Sahipleri		Risk Grubuna Dahil Olan Diğer Gerçek ve Tüzel Kişiler	
	Nakdi	G. Nakdi	Nakdi	G. Nakdi	Nakdi	G. Nakdi
Geçmiş						
Krediler ve Diğer Alacaklar						
Dönem Başı Bakiyesi	0	0	806	138.226	12.324	26.708
Dönem Sonu Bakiyesi	0	0	3.200	188.077	16.144	56.031
Alınan Faiz & Kom. Gelirleri	0	0	0	338	0	96

Banka'nın Dahil Olduğu Risk Grubu	İştirak, Bağlı Ortaklık ve Birlikte Kontrol Edilen Ortaklıklar (İş Ortaklıkları)		Banka'nın Doğrudan ve Dolaylı Pay Sahipleri		Risk Grubuna Dahil Olan Diğer Gerçek ve Tüzel Kişiler	
	Cari Dönem	Önceki Dönem	Cari Dönem	Önceki Dönem	Cari Dönem	Önceki Dönem
Mevduatlar						
Dönem Başı Bakiyesi	0	0	0	0	2.433.469	2.955.846
Dönem Sonu Bakiyesi	0	0	0	0	4.990.937	2.433.469
Mevduat Faiz Gideri	0	0	0	0	90.636	6.515

Banka'nın Dahil Olduğu Risk Grubu	İştirak, Bağlı Ortaklık ve Birlikte Kontrol Edilen Ortaklıklar (İş Ortaklıkları)		Banka'nın Doğrudan ve Dolaylı Pay Sahipleri		Risk Grubuna Dahil Olan Diğer Gerçek ve Tüzel Kişiler	
	Cari Dönem	Önceki Dönem	Cari Dönem	Önceki Dönem	Cari Dönem	Önceki Dönem
Alınan Krediler	0	0	0	0	0	0
Dönem Başı Bakiyesi	0	0	0	0	6.163.682	4.944.135
Dönem Sonu Bakiyesi	0	0	0	0	8.695.691	6.163.682
Faiz Gideri	0	0	0	0	116.975	6.504

Banka'nın Dahil Olduğu Risk Grubu	İştirak, Bağlı Ortaklık ve Birlikte Kontrol Edilen Ortaklıklar (İş Ortaklıkları)		Banka'nın Doğrudan ve Dolaylı Pay Sahipleri		Risk Grubuna Dahil Olan Diğer Gerçek ve Tüzel Kişiler	
	Cari Dönem	Önceki Dönem	Cari Dönem	Önceki Dönem	Cari Dönem	Önceki Dönem
Gerçeğe Uygun Değer Farkı Kâr veya Zarara Yansıtılan İşlemler	0	0	0	0	0	0
Dönem Başı Bakiyesi	0	0	18.569	0	6.714.226	7.293.362
Dönem Sonu Bakiyesi	0	0	83.527	18.569	9.480.708	6.714.226
Toplam Kâr/Zarar	0	0	-104	34	-31.022	-62.858

Destek Hizmetleri Alınan Faaliyet Konuları ve Hizmetin Alındığı Kişi ve Kuruluşlar

Destek Hizmeti Alınan Firmanın Adı	Alınan hizmetin tanımı
KDDI Europe LTD	Bilgi sistemleri ürünleri ve hizmetleri satın alma ve sağlama işlemleri
Intertech Bilgi İşlem ve Pazarlama Tic. A.Ş.	Ana Bankacılık Sistemi tedariki ve danışmanlık hizmetleri
Fineksus Bilişim Çözümleri Ticaret A.Ş.	Paygate Suite sistemleri (Inspector, Search, Maestro Lite) satın alımı ve destek hizmetleri
Teknotel Telekomünikasyon San. ve Tic. A.Ş.	Veri merkezi hosting hizmeti
MUFG Bank, Ltd.	Üçüncü seviye altyapı destek hizmetleri
Manpower İnsan Kaynakları Danışmanlık Ltd. Şti.	Geçici ve ikame personel destek hizmeti
Aktive Bilgisayar Hizmetleri Ltd. Şti.	Menkul Kıymet Alım-Satım Sistemi Tedariki

Özet Yönetim Kurulu Raporu

Bankamızın 2018 Olağan Genel Kurul Toplantısı'na hoş geldiniz. Yönetim ve Denetleme Kurulu raporlarının yanı sıra 2018 mali yılına ait kâr tablolarının değerlendirmenize ve onayınıza sunulacağı toplantımıza şeref veren tüm paydaşlarımızı ve konuklarımızı en içten dileklerimizle selamlıyoruz.

Mali sonuçlarımızı raporlamadan önce 2018'de pazarda yaşanan gelişmeleri gözden geçirmek istiyoruz. 2018'e piyasa volatilitesi hakim oldu. Merkez bankalarının yaptığı politika değişiklikleri, ticaret savaşları ve süregelen jeopolitik riskler nedeniyle özellikle yılın ikinci yarısında uluslararası piyasalar dalgalanmalarla sarsıldı. Fed'in yıl boyunca dört kez faiz artışı yapması ve hızlı bilanço küçültmesi sonucunda ABD doları güç kazanırken, risk iştahı azaldı.

Artan politik ve jeopolitik risklere bağımsız kredi notundaki düşüşlerin de eklenmesiyle birlikte Türkiye piyasalarında volatilité ve satış baskısı arttı. ABD'nin Ağustos ayında Türkiye'ye uyguladığı yaptırımların ardından hızlı sermaye çıkışları yaşanırken Türk lirası tarihi dip seviyeleri gördü. Finansal durumlardaki sıkılaşıma nedeniyle tüketici ve yatırım harcamalarında yaşanan ani yavaşlamanın ekonomide zincirleme etkisi yaratması ve büyümeye gölge düşürmesi bekleniyor.

Türkiye ekonomisi karşılaşılan birçok zorluğa rağmen, Merkez Bankası ve Bankacılık Düzenleme ve Denetleme Kurulu'nun zamanında aldığı yerinde önlemler sayesinde Türk bankacılık sektörü direncini korudu.

MUFG Bank Türkiye, oldukça oynak olan bu küresel ve yerel ortamda bile 2018 yılında büyümeye, güçlenmeye ve daha dayanıklı hale gelmeye devam etti.

MUFG Bank Türkiye, 2018'in sonunda toplam varlıklarını önceki yılın aynı dönemine kıyasla %61 artışla 15.710 milyon TL olarak bildirdi.

Bankamızın varlıklarının en büyük bölümünü oluşturan krediler 2017'ye kıyasla %42 artışla yıl sonunda 9.524 milyon TL'ye ulaştı. Bankanın diğer ana varlıklarından biri olan bankalardan alacaklar, Türkiye Merkez Bankası'ndaki alacaklar hariç olmak üzere 2.504 milyon TL oldu.

Yükümlülükler tarafındaysa, MUFG Bank Türkiye'nin borçlanmaları 2018'de toplam 8.696 milyon TL oldu. Banka dışı müşterilerin vadeli ve vadesiz mevduatları 919 milyon TL tutarında gerçekleşti. 2018 sonunda Banka toplam özsermayesini 178,6 milyon TL artışla 849,2 milyon TL olarak açıkladı. Yıllık sermaye yeterlilik oranı %14,03 oldu.

MUFG Bank Türkiye 2018'de 559 milyon TL net faiz geliri açıkladı. Bankanın vergi ve ihtiyatlar sonrası net geliri mali yıl için 155,8 milyon TL olarak gerçekleşti. Önceki yıl %12,8 olan ortalama özsermaye getiri oranı 2018'de %20,5'e yükseldi.

Müşterilerimize daha iyi hizmet vermek ve daha çok büyümek için şirketimizi güçlendirmeye, ürün ve hizmet kapsamımızı genişletmeye ve finansman kabiliyetimizi çeşitlendirmeye devam edeceğiz.

Saygılarımızla,

YÖNETİM KURULU



İç Sistemler



İç Sistemlerin İşleyişlerinin Denetim Komitesi Tarafından Değerlendirilmesi

İç sistemleri oluşturan bölümler, Banka Yönetim Kurulu sorumluluğunda yapılandırılmış olup, İç Denetim, Uyum ve İç Kontrol ile Risk Yönetimi bölümlerinden oluşmaktadır. İç sistemleri oluşturan bölümler icrai faaliyetleri olan bölümlerden bağımsız, eş güdümlü şekilde Denetim Komitesi'ne bağlı çalışmaktadır. Banka Denetim Komitesi ise Yönetim Kurulu adına Banka'nın iç sistemlerinin etkinliğini ve yeterliliğini, bu sistemler ile muhasebe ve raporlama sistemlerinin Bankacılık Kanunu ve ilgili düzenlemeler çerçevesinde işleyişini ve üretilen bilgilerin bütünlüğünü gözetmek, bağımsız denetim kuruluşları ile derecelendirme, değerlendirme ve destek hizmetleri kuruluşlarının Yönetim Kurulu tarafından seçilmesinde gerekli ön değerlendirmeleri yapmak, sözleşme imzalanan bu sistemlerin faaliyetlerini düzenli olarak izlemek, iç sistemlerle ilgili faaliyetlerin sürdürülmesini ve eş güdümünü sağlamakla görevli ve sorumludur.

Aynı zamanda iç sistemler sorumluluğu görevini de üstlenen Denetim Komitesi Başkanı, iç sistemler birimlerinin faaliyetlerini günlük bazda izlemektedir. Yine Denetim Komitesi iç sistemleri oluşturan bölümlerden faaliyetleri konusunda çeyrek dönem bazlı raporlar almakta, Banka'nın maruz kaldığı risklerin belirlenmesi, kontrol ve takip edilmesiyle ilgili yöntemlerin yeterliliğini değerlendirmekte ve sorumluluk alanına giren konularda alınan aksiyonların sonuçlarını komite faaliyetleri hakkında Yönetim Kurulu'nu bilgilendirmesine ilişkin yasal yükümlülüklerine uygun bir şekilde Yönetim Kurulu ile paylaşmaktadır. Ayrıca, önemli gördüğü konularda Yönetim Kurulu'na görüş ve önerilerini sunmaktadır.

İç Denetim Bölümü

İç Denetim Bölümü'nün amacı Banka faaliyetlerinin bankacılık kanunu ve ilgili diğer mevzuat ile Banka içi strateji, politika, ilke ve hedeflerine göre yürütülmesi ve iç kontrol ile risk yönetimi sistemlerinin etkinliği ve yeterliliği hususunda güvence sağlamaktır.

İç Denetim Bölümü, iç denetim faaliyetlerinin, hem yasal mevzuatla hem de Banka'nın strateji, politika, ilke ve hedefleriyle uyumlu bir biçimde yürütülmesinden sorumludur. İç Denetim Bölümü bu kapsamda, iç kontrol ve risk yönetimi sistemlerinin etkinliğini ve yeterliliğini izlemekte, Banka operasyonlarını taşıdığı riskler açısından denetlemektedir.

Risk odaklı hazırlanan yıllık denetim planı doğrultusunda Banka'nın bölümlerinde yapılan yerinde denetim faaliyetleri sonucunda oluşturulan raporlar, gerekli risk azaltıcı aksiyonların alınmasını sağlamak amacıyla ilgili bölümlere, Üst Yönetim'e ve Denetim Komitesi'ne sunulmaktadır.

2018 yılı iç denetim faaliyetleri kapsamında gerçekleştirilen risk değerlendirmesi neticesinde iş süreçleri önceliklendirilerek süreç denetimleri ve bilgi sistemleri denetimleri gerçekleştirilmiştir.

İç Denetim Bölümü tarafından risk bazlı süreç denetimlerinin yanı sıra mevzuat gereği her yıl gerçekleştirilmesi gereken İSEDES Validasyon, İSEDES İnceleme, Risk Merkezi Süreç Denetimi ve 7 bankacılık süreci ile 16 COBIT kontrol hedefinin kapsama alındığı Yönetim Beyanı çalışmaları tamamlanmıştır.

Planlı denetim faaliyetlerinin yanı sıra, ihtiyaca istinaden soruşturma çalışmaları, çeşitli projelere katılım ve Üst Yönetim'in talebi ile bazı danışmanlık çalışmalarının yürütülmesi gibi faaliyetler de 2018 yılı çalışmaları arasında yer almıştır. İç Denetim Bölümü 2018 yılında çalışanlara Suistimal Farkındalık eğitimi vermiştir.

MUFG Bank Turkey A.Ş. İç Denetim Bölümü 3 kişilik kadrosuyla faaliyetlerini sürdürmüş, sorumluluklarını bağımsız ve objektif bir şekilde yerine getirerek çalışmalarının sonuçlarını Denetim Komitesi ile paylaşmıştır.

Uyum ve İç Kontrol Bölümü

Banka'da Uyum ve İç Kontrol Bölümü etkin bir iç kontrol sisteminin kurulması, iç kontrol uygulamalarının eksiksiz bir biçimde yerine getirilmesi, güçlü bir iç kontrol kültürünün yerleştirilmesi ile yasal düzenlemelere ve bununla aykırılık teşkil etmeyen MUFG Grup genel uygulamalarına uyumu hedeflemektedir. Bu amaçla, yasal mevzuat ve banka içi düzenlemelerle ilgili aykırılıklar, sistem ve fonksiyon hataları, insan hatası veya kötü niyet dolayısıyla Banka'nın maddi zarara uğrama veya yasal yaptırımlarla karşı karşıya kalması sonucunu doğurabilecek unsurları gerçekleşmeden tespit edebilmek için önleyici kontrol noktaları belirlemede, gerçekleşen hatalı uygulamaları da tespit edici kontroller kapsamında en kısa sürede belirleyerek oluşabilecek zararların önlenmesine çalışılmaktadır.

MUFG Bank Turkey A.Ş.'de iç kontrol faaliyetleri, görevler ayrılığı ilkesi dikkate alınarak, Uyum ve İç Kontrol Bölümü'ne ait bir fonksiyon olmanın ötesinde Banka'nın tamamına yayılmış bir iş yapma kültürü olarak kabul edilmektedir. İç Kontrol faaliyetlerinin ana hedefleri bankanın varlıklarını korumak, tüm işlemlerin bankacılık yasaları ve düzenlemeleri ve yönetmeliklerine uygun olarak gerçekleştirilmesini ve tüm hesap ve kayıtların doğruluğunu ve güvenilirliğini sağlamaktır. Bu amaçla, Banka'da yayınlanmış olan tüm yönetmelik ve uygulama prosedürlerine değişik seviyelerde kontrol faaliyetleri de eklenmiş olup, yukarıda ifade edilen kontrol kültürünün en alt seviyeden en üste kadar tüm çalışanların günlük faaliyetlerinin bir parçası haline getirilmesi sağlanmıştır. Uyum ve İç Kontrol Bölümü, bölümlerden bağımsız olarak iç kontrol faaliyetleri gerçekleştirmek suretiyle ikinci seviye bir savunma katmanı oluşturmakta ve bölümlerin birinci seviye savunma katmanını oluşturan bu kontrol faaliyetlerinin dizayn edilmesinde ve sağlıklı çalışmasında da gözetici rol oynamaktadır.

Uyum ve İç Kontrol Bölümü, yukarıda ifade edilen hedefler doğrultusunda iş süreçleri üzerinde bulunması gereken dönemsel kontrolleri merkezi bir yapıda toplayarak takip etmekte ve banka bölümlerinde kritik nitelik taşıyan faaliyetlere ilişkin kontrol eksikliklerini bütüncül bir yaklaşımla en kısa sürede tespit ederek gerekli aksiyonların alınmasını sağlamaktadır. Söz konusu kontrol faaliyetleri bazı durumlarda doğrudan Uyum ve İç Kontrol Bölümü tarafından gerçekleştirilen 2. Seviye kontroller olabileceği gibi, bazı durumlarda da bölüm içi yapılan 1. Seviye kontrollerin etkinliğinin kontrol edilmesi şeklinde olabilmektedir.

Bankada Uyum ve İç Kontrol Bölümü'nün önleyici kontrol fonksiyonu kapsamında, gerek yeni ürün ve hizmetlerin uygulamaya alınmasından önce, gerekse maddi veya yasal risk yaratma potansiyeli olduğu düşünülen tüm aksiyon ve kararlar, müşteri edinimi, tüm satın alma ve 3. taraflara yapılacak ödemeler de dahil olmak üzere, Banka yönetimince uygulamaya alınmadan önce yasal ve iç düzenlemelere uyumunun sağlanabilmesini teminen Uyum ve İç Kontrol Bölümü'nün görüşü alınmakta ve kontrol edilmektedir. Banka'daki bölümlerin bu uygulamaları aksatmadan sürdürmeleri, gerçekleştirilen iç kontrol faaliyetlerinde de inceleme konusu yapıldığı gibi, banka Yönetim Kurulu onaylı iç yönetmeliklerle de ayrıca güvence altına alınmıştır.

Bunun yanı sıra, bankada Suç Gelirlerinin Aklanmasının ve Terörizmin Finansmanının Önlenmesi ile bu konudaki yasal düzenlemelere ve bu bağlamdaki yaptırımlar gibi uluslararası genel kabul görmüş Ambargolar gibi kural ve prensiplere uyumun kesintisiz olarak kontrol edilebilmesini teminen, farklı sistemsel altyapılar oluşturulmuştur. Bu kapsamda, tüm hesap açılışlarının yasal düzenlemeler ve Banka prensipleri doğrultusunda incelenmesini teminen öncelikle Uyum Bölümü görüşü alınmasına ek olarak, Banka'da gerçekleştirilen ödemelerin elektronik filtrele tabi tutulması ve filtrele takılan işlemlerin gerçekleşmeden önce Uyum Bölümü tarafından incelenmesi sağlanmıştır. Ayrıca etkili bir sonradan kontrol yöntemi olarak ve Mali

İç Sistemlerin İşleyişlerinin Denetim Komitesi Tarafından Değerlendirilmesi

Suçları Araştırma Kurulu düzenlemeleri doğrultusunda, Banka'da gerçekleşen işlemlerin özel bilgisayar yazılımları yardımıyla şüpheli işlem tipleriyle karşılaştırmalı analizlerinin yapılması ve sonuçların ilave kontrol faaliyetlerinin gerçekleştirilebilmesini teminen Uyum ve İç Kontrol Bölümü'ne sistematik olarak raporlanması da sağlanmaktadır. Ayrıca, MUFG Bank Turkey A.Ş.'de İnternet Bankacılığı hizmetleri de verilmekte olup, İnternet Bankacılığı'nda erken uyarı mekanizması sağlayan sistem uygulamaları kullanılmaktadır. Bunlara ek olarak Uyum Görevlisi tarafından Banka ile MASAK arasında gereken koordinasyon sağlanmakta, MASAK tarafından Banka'ya iletilen taleplerin ivedilikle yanıtlanması sağlanmaktadır.

MUFG Bank Turkey A.Ş. ve Grup genelinde Uyum ve İç Kontrol konuları ile bunlarla ilgili eğitimlere son derece önem verilmektedir. Uyum ve İç Kontrol Bölümü tarafından özellikle MASAK düzenlemeleri ve uluslararası yaptırımlarla ilgili hususlar başta olmak üzere çeşitli konularda eğitim ve farkındalık faaliyetleri gerçekleştirilmekte ve Grup seviyesinde gerçekleştirilmekte olan eğitimleri değerlendirmektedir. Gerçekleştirilmiş olan eğitimler ve sonuçları gerek MASAK'a gerekse Banka içinde Üst Yönetim'e raporlanmaktadır.

MUFG Bank Turkey A.Ş. karmaşıklaşan bankacılık sistem ve işlemlerinin etkin bir şekilde kontrol edilmesini ancak yetkin iç kontrol personeliyle mümkün görmektedir. Bu amaçla, Uyum ve İç Kontrol çalışanları gerek bölüm içinde iş başı eğitimlerine tabi tutulmakta gerekse içinde yer alınan MUFG ailesinin yurt dışı eğitim imkanları sıklıkla kullanılarak çalışanların bilgi ve becerilerini artırmak için gerekli eğitim ve bilgilendirme faaliyetleri organize edilmektedir.

Risk Yönetimi Bölümü

Risk Yönetimi Bölümü, Banka'nın maruz kalabileceği tüm riskleri uluslararası standartlar ile uyumlu yöntemleri referans alarak, yerel mevzuata uygun şekilde ölçmek, izlemek ve kontrol altında tutmayı amaçlamaktadır.

Risk Yönetimi Bölümü bünyesinde, kredi riski, operasyonel risk, piyasa riski, likidite riski ve iş sürekliliği yönetimi icra edilmektedir.

Risk Yönetimi politikaları; Risk İştahı, Kredi Riski, Piyasa Riski – Alım Satım Hesapları, Piyasa Riski-Bankacılık Hesapları, Likidite Riski, Operasyonel Risk ve İş Sürekliliği Yönetimi Politikalarından oluşmaktadır. Risk politikalarında risk ve kontrol süreçlerinde yer alan bölümler ve komitelerin fonksiyonları ve yetkilerine yer verilmiştir.

Risk yönetim sisteminin tasarlanması ve uygulanması, risk yönetimi politika ve prosedürlerinin hazırlanarak yılda en az bir defa gözden geçirilerek güncellenmesi, sermaye yeterliliği hesaplamalarının ve raporlamalarının gerçekleştirilmesi, risk ölçümü ve risk izleme sonuçlarının Yönetim Kurulu, Denetim Komitesi ve Üst Düzey Yönetim'e düzenli olarak raporlanmasının sağlanması, sayısallaştırılabilen risklerin belirlenen limitler dâhilinde kalmasının sağlanması ve bu limitlerin kullanımının izlenmesi, stres testlerinin gerçekleştirilmesi faaliyetleri ve içsel sermaye yeterliliği değerlendirme süreci Risk Yönetimi Bölümü tarafından gerçekleştirilmektedir.

İş sürekliliği yönetimi planları kapsamında, personele iş sürekliliği yönetimi, kriz yönetimi ve felaketten kurtarmaya ilişkin gerekli eğitimler verilerek personelin bilgi sahibi olması sağlanmıştır. Risk Yönetimi Bölümü tarafından belirlenen tarihlerde iş sürekliliği ve kriz yönetimi testlerinin koordinasyonu yapılmaktadır.

a) Kredi Riski

Risk Yönetimi Bölümü, kredi kullandırımı sonrasında kredi geri ödemesi tamamlanıncaya, kredi iptal edilinceye veya aktiften çıkarılıncaya kadar kredi risklerini izlemekte ve yönetmektedir. Banka, ilgili mevzuat uyarınca kredi müşterilerine kredi değerlilikleri atamakta ve bu amaçla bir kredi derecelendirme sistemi kullanmaktadır. Ayrıca, yasal kredi verme limitleri ile sektörel bazlı yoğunlaşmalar yakından takip edilmektedir.

b) Piyasa Riski

Piyasa Riski Alım Satım Hesabı ve Piyasa Riski Bankacılık Hesabı politikalarında belirlenen limitler dikkate alınarak risk ölçümleri ve günlük limit kontrolleri yapılmakta ve piyasa riski raporları hazırlanarak yasal mercilere raporlanmaktadır. Ayrıca mevzuata uygun şekilde düzenli olarak stres testleri ve senaryo analizleri yapılmaktadır. Piyasa Riski ile ilgili değerler ve göstergeler Aktif Pasif Komitesi'nde paylaşılmaktadır.

c) Operasyonel Risk

Operasyonel risk yönetimi kapsamında Banka'nın operasyonel riskleri tanımlanmakta, ölçülmekte, değerlendirilmekte ve risk azaltıcı önlemler alınmaktadır. Bu kapsamda operasyonel risk kayıpları ve kilit risk göstergeleri izlenmektedir. Bankanın operasyonel riskleri yılda iki defa bütünsel şekilde Risk Yönetimi Bölümü tarafından değerlendirilmektedir. Banka çapında yılda bir kez gerçekleştirilen Kontrol ve Öz Değerlendirme çalışmasının sonuçları üst yönetimle paylaşılmaktadır. Operasyonel risk alanında gerçekleştirilen çalışmalar aylık olarak Risk Komitesi ile paylaşılmaktadır.

d) Likidite Riski


Likidite riski, Yönetim Kurulu'nun onayladığı risk yönetimi politikaları çerçevesinde piyasa koşulları ve Banka bilanço yapısından kaynaklanabilecek olası likidite sıkışıklıklarına karşı gerekli tedbirlerin zamanında ve doğru biçimde alınması için yönetilmektedir. Likidite riski, likidite riski politikasında belirlenen risk seviyeleri ve bankanın nakit akımlarına ilişkin stres senaryoları dikkate alınarak kurumsal bir çerçevede izlenmektedir. Likidite riskine ilişkin raporlar üst yönetim ve Risk Komitesi ile paylaşılmaktadır.

e) İş Sürekliliği Yönetimi

Banka İş Sürekliliği Yönetimi Politikası, Banka'nın faaliyetlerinin devamlılığını tehlikeye düşürebilecek risklerin asgari seviyeye indirilmesini ve olası kesintiler durumunda kritik ürün ve hizmetlerin belirlenen süreler içerisinde işler hale getirilmesini hedeflemektedir. İş sürekliliği yönetimine ilişkin gerekli periyodik test ve tatbikatlar yapılmakta ve personele düzenli eğitimler verilmektedir. İş sürekliliği politikası düzenli olarak gözden geçirilmektedir. İş sürekliliği ve kriz yönetimi ile ilgili uygulamalar aylık bazda Risk Komitesi'nde değerlendirilmektedir. İş Sürekliliği ve Kriz Yönetimi Komitesi, Genel Müdür başkanlığında kriz/felaketi değerlendirmek için gerektiğinde toplanmaktadır.



MUFG BANK TURKEY ANONİM ŐİRKETİ
2018 Hesap Dönemi
Bağlılık Raporu
Mart 2019



1. GİRİŞ

1.1. Dayanak

İşbu Bağlılık raporu ("Bundan böyle "Rapor olarak anılacaktır), TTK'nın "Bağlı ve Hakim Şirketlerin Raporları" başlıklı 199/1 ila 3. maddesi düzenlemeleri uyarınca, bağlı şirket yönetim kurulu için öngörülen yükümlük çerçevesinde hazırlanmıştır. Anılan kanun maddesi hükmü aşağıdaki şekildedir;

"(1) Bağlı şirketin yönetim kurulu, faaliyet yılının ilk üç ayı içinde, şirketin hâkim ve bağlı şirketlerle ilişkileri hakkında bir rapor düzenler. Raporunda, şirketin geçmiş faaliyet yılında hâkim şirketle, hâkim şirkete bağlı bir şirketle, hâkim şirketin yönlendirmesiyle onun ya da ona bağlı bir şirketin yararına yaptığı tüm hukuki işlemlerin ve geçmiş faaliyet yılında hâkim şirketin ya da ona bağlı bir şirketin yararına alınan veya alınmasından kaçınılan tüm diğer önlemlerin açıklaması yapılır. Hukuki işlemlerde edimler ve karşı edimler, önlemlerde, önlemin sebebi ve şirket yönünden yarar ve zararları belirtilir. Zarar denkleştirilmişse, bunun faaliyet yılı içinde fiilen nasıl gerçekleştiği veya şirketin sağladığı hangi menfaatlere ilişkin olarak bir istem hakkı tanındığı ayrıca bildirilir.

....

(3) Yönetim Kurulu raporun sonunda şirketin, hukuki işlemin yapıldığı veya önlemin alındığı veya alınmasından kaçınıldığı anda kendilerince bilinen hâl ve şartlara göre, her bir hukuki işlemde uygun bir karşı edim sağlanıp sağlanmadığını ve alınan veya alınmasından kaçınılan önlemin şirketi zarara uğratarak uğratmadığını açıklar. Şirket zarara uğramışsa, yönetim kurulu ayrıca zararın denkleştirilip denkleştirilmediğini de belirtir. Bu açıklama sadece yıllık faaliyet raporunda yer alır."

1.2. Rapor'da Gözetilen İlkeler

İşbu Rapor doğru ve dürüst hesap verme ilkelerine uygun olarak hazırlanmıştır.

1.3. Rapor'a Esas Dönem

İşbu Rapor, MUFG BANK TURKEY ANONİM ŞİRKETİ'nin ("Şirket") hakim şirketi ve hakim şirketinin diğer bağlı şirketleri ile 2018 hesap döneminde gerçekleştirdiği işlemleri kapsar.

1.4. Rapor'a Konu İşlemler

Şirketimizin 2018 yılı hesap döneminde topluluk şirketleri ile gerçekleştirdiği hukuki işlemleri aşağıdaki şekilde olup, işbu rapor kapsamında bilgi verilmesi amacıyla açıklamalara konu edilmiştir.

Hukuki İşlemin Yapıldığı Şirket	İşlemin Detayı	Tutar
MUFG Bank, Ltd., London Branch	Rehin konmuş mevduat için ödenen masraf tutarı	729.386,29 EUR
MUFG Bank, Ltd., London Branch	Rehin konmuş mevduat için ödenen masraf tutarı	5.959.566,23 USD
MUFG Bank, Ltd., London Branch	Yurtdışından yapılan ziyarete ilişkin uçak bileti bedeli	276,21 GBP
MUFG Bank, Ltd., London Branch	Teminata verilen menkul kıymetler işlemi için ödenen komisyon	777.863 JPY
MUFG Bank, Ltd., London Branch	IT yönetiminde kullanılan sistemler için gerekli olduğunda yurtdışından sağlanan yıllık destek hizmeti	80.664,38 GBP
MUFG BANK, Ltd	Müşteri işlemlerinde yapılan sorgulamalar için kullanılan Factive ve World Check uygulamalarının kullanım bedeline ait masraf tutarları	132.292 JPY
MUFG BANK, Ltd	Global kredi başvuru ve kredi derecelendirme sistemi uygulaması için ödenen masraf tutarı	2.337.026 JPY
MUFG BANK, Ltd	Rapport uygulaması için ödenen yıllık kullanım bedeline ait masraf tutarı	28.680 JPY
MUFG BANK, Ltd	Workday uygulama servisi masraf tutarı	12.279 USD
MUFG BANK, Ltd	Kredi ve pazarlama departmanları tarafından grup risk bilgisi edinmek amacıyla kullanılan global zeus programı kullanım bedeli	13.000 JPY
MUFG BANK, Ltd	Yemek masraf yansıtması	19.442 JPY

2. ŞİRKET HAKKINDAKİ GENEL BİLGİLER

2.1. MUFG Bank Turkey Anonim Şirketi

Şirketimiz, İstanbul Ticaret Sicili'ne 855649 sicil numarası ile kayıtlı olup Fatih Sultan Mehmet Mahallesi, Poligon Caddesi, Buyaka 2 Sitesi No: 8B, K. 20-21 34771 Tepeüstü, Ümraniye, İstanbul adresinde, her türlü bankacılık faaliyetinde bulunmak ve Bankacılık Kanunu'nun ilgili maddelerindeki işlemleri yapmak, ayrıca mevzuatın ve Şirket Esas Sözleşmesinin bankalarca yapılmasına ve yürütülmesine olanak sağladığı diğer konularda faaliyet göstermektedir. Şirket, Alemdağ Vergi Dairesi'nin 1400361237 vergi numaralı mükellefidir.

Şirketin kullanmakta olduğu iletişim araçlarına ait bilgilere aşağıda yer verilmiştir.

Nev'i	Numarası
Telefon	0216 600 3000
Faks	0216 290 6473

Şirket, anonim şirket olarak kurulmuş olup Bankacılık Düzenleme ve Denetleme Kurulunun 24.09.2013 tarih ve 28755 sayılı resmi gazetede yayınlanan faaliyet lisans izniyle banka olarak faaliyet göstermektedir. Şirket, halka açık değildir.

Şirket'in internet adresi <http://www.tu.bk.mufg.jp/index-tr.html> 'dir.

2.2. Şirketin Sermaye ve Organizasyon Yapısı

Şirketin 527.700.000,00-TL tutarındaki sermayesinin tamamı 5411 sayılı Bankacılık Kanunu'nun 7/f maddesi gereğince kuruluşun önce nakden ödenmiş olup, sermaye ortaklarının unvan, pay grubu, pay adedi, pay tutarları ve pay oranlarına ilişkin bilgilere aşağıda yer verilmiştir.

Ortağın Unvanı	Pay Adedi	Pay Tutarı (TL)
MUFG Bank, Ltd.	527.699.996	527.699.996,00
Shinichi Okumura	1	1,00
Kozo Taniwaki	1	1,00
Tatsuhiko Yanagisawa	1	1,00
Shintaro Kamiya	1	1,00
TOPLAM	527.700.000	527.700.000,00

3. HAKİM VE BAĞLI ŞİRKETLER

3.1. Hakim ve Bağlı Şirketler Hakkında Bilgiler

Şirketin 2018 hesap döneminde hukuki işlem gerçekleştirmiş olduğu hakim şirket ve hakim şirketin diğer bağlı şirketlerine ait bilgiler aşağıdaki tabloda özetlenmiştir.

Unvanı	Vergi Kimlik No.	Adresi	Şirketler Topluluğundaki Konumu
MUFG Bank, Ltd.	8430357946	7-1, Marunouchi 2-chome, Chiyoda-ku, Tokyo 100-8388 Japonya	Hakim Şirket
MUFG Bank, Ltd., Londra	2689255625962	Ropemaker Place, 25 Ropemaker Street, London, EC2Y 9AN, United Kingdom	Hakim Şirkete Bağlı Diğer Şirket
Mitsubishi UFJ Financial Group, INC	-		Ana Hakim Şirket

4. TOPLULUK ŞİRKETLERİ İLE GERÇEKLEŞTİRİLEN HUKUKİ İŞLEMLER

Topluluk şirketleri ile gerçekleştirilen işlem detayları 1.4. bölümünde sağlanmıştır. Tokyo'daki Genel Merkez dışında, 2018 yılında MUFG Bank Ltd, Londra Şubesi ile anlaşmaya bağlı olarak rehin olarak alınan mevduat için ücret ödemeleri gerçekleşmiştir. Tokyo'da bulunan MUFG Bank Ltd., Genel Merkez ile 2018 yılına ait sistem ve uygulamalar için ödenen lisans ve ücretler ödemeleri ile ilgili olan işlemlerin toplamı 2.510.926 JPY tutarındadır.

5. ÖNLEMLER

Şirketimizin hakim şirketi ve hakim şirketin diğer bağlı şirketleri ile yukarıda yer verilen işlemler bakımından, Şirketimiz aleyhine sonuçlar doğuracak şekilde alınan veya alınmasından kaçınılan herhangi bir önlem bulunmamaktadır.

Belirtilen bütün hukuki işlemler, taraflar arasında yapılan anlaşmalar ve Transfer Fiyatlandırması kuralları çerçevesinde, şirketler topluluğu dışındaki kişilerle yapılmış gibi benzer usul, esas ve şartlara tabi tutulmuştur. Şirketimizin hakim şirketi veya onun bağlı şirketlerinin girişimi veya çıkarı uyarınca Şirketin zararına hiçbir tedbire başvurulmamıştır.

6. YÖNETİM KURULU BEYANI

Raporda yer verilen hukuki işlemlerin gerçekleştirildiği tarihte bilinen hâl ve şartlara göre, her bir hukuki işlemde uygun bir karşı edim sağlanmıştır. Alınan veya alınmasından kaçınılan bir önlem ve bu çerçevede Şirketimizin zararı bulunmamaktadır.

Şirketimizin hakim şirket ve hakim şirkete bağlı şirketleri ile gerçekleştirdiği hukuki işlemlerin TTK'nın 199. maddesi uyarınca incelenmesi sonucunda gerçekleştirilen tüm işlemlerin tamamen işlemin gerçekleştiği andaki piyasa şartlarına ve emsallere/rayıçlere uygun olarak, üçüncü kişilerle akdedilir gibi yapıldığı anlaşılmaktadır.

MUFG BANK TURKEY ANONİM ŞİRKETİ YÖNETİM KURULU

Ali Vefa Çelik
Başkan

Hidefumi Yamamura*
Başkan Yardımcısı

Çetin Özbek
Üye / Denetim Komitesi
Başkanı

Toshihiro Okabayashi*
Üye / Denetim Komitesi
Üyesi

Atsushi Deguchi*
Genel Müdür

Aysun Mercan
Üye

Neil George Campbell*
Üye

* This Affiliate Report has also been presented in English and I understood, agreed with this Report without any objection.

MUFG BANK TURKEY A.Ş
(ESKİ UNVANI İLE BANK OF TOKYO-
MITSUBISHI UFJ TURKEY A.Ş)

31 ARALIK 2018 TARİHİNDE SONA EREN
HESAP DÖNEMİNE AİT KONSOLİDE OLMAYAN
FİNANSAL TABLOLAR VE BAĞIMSIZ DENETİM RAPORU



DRT Bağımsız Denetim ve
Serbest Muhasebeci
Mali Müşavirlik A.Ş.
Maslak no1 Plaza
Eski Büyükdere Caddesi
Maslak Mahallesi No:1
Maslak, Sarıyer 34398
İstanbul, Türkiye

Tel : +90 (212) 366 6000
Fax : +90 (212) 366 6010
www.deloitte.com.tr

Mersis No: 0291001097600016
Ticari Sicil No : 304099

BAĞIMSIZ DENETÇİ RAPORU

MUFG Bank Turkey A.Ş. Genel Kurulu'na

A) Finansal Tabloların Bağımsız Denetimi

1) Görüş

MUFG Bank Turkey A.Ş.'nin , (eski unvanı ile Bank of Tokyo-Mitsubishi UFJ Turkey A.Ş.)'nin ("Banka") 31 Aralık 2018 tarihli bilançosu ile aynı tarihte sona eren hesap dönemine ait; gelir tablosu, özkaynaklarda muhasebeleştirilen gelir gider kalemlerine ilişkin tablo, özkaynak değişim tablosu ve nakit akış tablosu ile önemli muhasebe politikalarının özeti de dahil olmak üzere finansal tablo dipnotlarından oluşan finansal tablolarını denetlemiş bulunuyoruz.

Görüşümüze göre ilişikteki finansal tablolar, Banka'nın 31 Aralık 2018 tarihi itibarıyla finansal durumunu ve aynı tarihte sona eren hesap dönemine ait finansal performansını ve nakit akışlarını, 1 Kasım 2006 tarihli ve 26333 sayılı Resmi Gazete'de yayımlanan "Bankaların Muhasebe Uygulamalarına ve Belgelerin Saklanması İlişkin Usul ve Esaslar Hakkında Yönetmelik" ve Bankacılık Düzenleme ve Denetleme Kurulu tarafından bankaların hesap ve kayıt düzenine ilişkin yayımlanan diğer düzenlemeler ile Bankacılık Düzenleme ve Denetleme Kurumu (BDDK) genelge ve açıklamaları ve bunlar ile düzenlenmeyen konularda Türkiye Finansal Raporlama Standartları (TFRS) hükümlerini içeren; "BDDK Muhasebe ve Finansal Raporlama Mevzuatı"na uygun olarak tüm önemli yönleriyle gerçeğe uygun bir biçimde sunmaktadır.

2) Görüşün Dayanağı

Yaptığımız bağımsız denetim, BDDK tarafından 2 Nisan 2015 tarihli 29314 sayılı Resmi Gazete'de yayımlanan "Bankaların Bağımsız Denetimi Hakkında Yönetmelik" ve Kamu Gözetimi, Muhasebe ve Denetim Standartları Kurumu (KGK) tarafından yayımlanan Türkiye Denetim Standartları'nın bir parçası olan Bağımsız Denetim Standartları'na (BDS'lere) uygun olarak yürütülmüştür. Bu Standartlar kapsamındaki sorumluluklarımız, raporumuzun *Bağımsız Denetçinin Finansal Tabloların Bağımsız Denetimine İlişkin Sorumlulukları* bölümünde ayrıntılı bir şekilde açıklanmıştır. KGK tarafından yayımlanan *Bağımsız Denetçiler için Etik Kurallar* (Etik Kurallar) ile finansal tabloların bağımsız denetimiyle ilgili mevzuatta yer alan etik hükümlere uygun olarak Banka'dan bağımsız olduğumuzu beyan ederiz. Etik Kurallar ve mevzuat kapsamındaki etiğe ilişkin diğer sorumluluklar da tarafımızca yerine getirilmiştir. Bağımsız denetim sırasında elde ettiğimiz bağımsız denetim kanıtlarının, görüşümüzün oluşturulması için yeterli ve uygun bir dayanak oluşturduğuna inanıyoruz.

3) Kilit Denetim Konuları

Kilit denetim konuları, mesleki muhakememize göre cari döneme ait finansal tabloların bağımsız denetiminde en çok önem arz eden konulardır. Kilit denetim konuları, bir bütün olarak finansal tabloların bağımsız denetimi çerçevesinde ve finansal tablolara ilişkin görüşümüzün oluşturulmasında ele alınmış olup, bu konular hakkında ayrı bir görüş bildirmiyoruz.

Kilit Denetim Konusu	Denetimde bu konu nasıl ele alındı
<p><i>Kredilere ilişkin TFRS 9 çerçevesinde belirlenen değer düşüklüğü</i></p> <p>Kredilere ilişkin değer düşüklüğü yönetim için önemli bir yargı alanıdır. Banka'nın 31 Aralık 2018 tarihli finansal tablolarında aktifte %61 paya sahip olan krediler toplam 9.538.496 bin TL'dir ve buna istinaden ayrılmış olan toplam 14.810 bin TL karşılık bulunmaktadır.</p> <p>Banka, 22 Haziran 2016 tarih ve 29750 sayılı Resmi Gazete'de yayımlanmış olan "Kredilerin Sınıflandırılması ve Bunlar İçin Ayrılacak Karşılıklara İlişkin Usul ve Esaslar Hakkında Yönetmelik" uyarınca 1 Ocak 2018 tarihinden itibaren değer düşüklüğü karşılıklarını TFRS 9 hükümlerine uygun olarak ayırmaya başlamıştır. Bu çerçevede 31 Aralık 2017 tarihi itibarıyla Üçüncü Bölüm XXVI no'lu muhasebe politikasında detaylı açıklanan BDDK'nın ilgili mevzuatı çerçevesinde ayrılan kredi karşılıkları ayırma yöntemi, TFRS 9'un uygulanmaya başlanması ile beklenen kredi zararları modeli uygulanarak değiştirilmiştir. Beklenen kredi zararları tahmini tarafsız, olasılıklara göre ağırlıklandırılmış ve geçmiş olaylar, mevcut şartlar ve gelecekteki ekonomik şartlara ilişkin tahminler hakkında desteklenebilir bilgiler içermelidir.</p> <p>Banka, kredi değer düşüklüğü tutarının hesaplanması sırasında önemli yargı, yorum ve varsayımlar kullanarak kararlar alır. Bu yargı, yorum ve varsayımlar, kredilerdeki beklenen kredi zararlarını ölçmek için uygulanan finansal modellerin geliştirilmesinde kilit öneme sahiptir.</p> <p>TFRS 9'da belirtilen gereklilikleri yerine getirmeme durumu Banka için muhtemel bir risk oluşturmaktadır. Söz konusu risk, değer düşüklüğüne uğrayan kredilerin tespit edilememesi ve ilgili kredi ve alacaklara ilişkin makul değer düşüklüğü karşılığı ayrılmamasıdır. Dolayısıyla, söz konusu krediler ve alacaklara ilişkin değer düşüklüğü kilit denetim konusu olarak değerlendirilmektedir.</p> <p>Finansal tablolardaki krediler ve alacaklar için ayrılan karşılıklara ilişkin bilgiler Bölüm 5 Dipnot I.6 numaralı dipnotta açıklanmıştır.</p>	<p>Denetim çalışmalarımızın bir parçası olarak aşağıdaki prosedürler gerçekleştirilmiştir:</p> <p>Kredilerin sınıflandırılması ile değer düşüklüğüne uğradığının tespiti ve değer düşüklüğü hesaplamalarına ilişkin Banka'nın uyguladığı kilit kontrollerin tasarımı ve uygulanması ile faaliyet etkinliği değerlendirilerek test edilmiştir. Bu çalışmalarımıza dair prosedürlere bilgi sistemleri uzmanlarımız da katılmıştır.</p> <p>Örnekleme finansal araçlar için, yönetimin muhasebe politikasını ve finansal aracın sınıflandırmasını değerlendirmek için ilgili sözleşme şartları okunmuş ve analiz edilmiştir.</p> <p>Kredilerin değer düşüklüğüne uğrayıp uğramadığının tespiti ve alacağın değer düşüklüğü karşılığının zamanında ve standarda uygun olarak tesis edilip edilmediğini saptamak için kredi ve alacaklardan seçtiğimiz örnekleri denetim testlerine tabi tutarak kredi inceleme çalışmaları yapılmıştır.</p> <p>Girdilerin ve varsayımların makul olup olmadığını, varsayımlar arasındaki ilişkiyi ve varsayımların birbirine bağlı ve içlerinde tutarlı olup olmadığını, varsayımların uygun bir şekilde yansıtılıp yansıtılmadığını, piyasa bilgileri ve tahsisatların tüm muhasebe tahminleri dahil olmak üzere diğer varsayımlarla birlikte toplu olarak değerlendirildiğinde makul görünüp görünmediğini dikkate alarak beklenen kredi zararı hesaplamasının her aşaması için yönetim tarafından kullanılan ilgili girdiler ve varsayımlar test edilmiştir.</p> <p>Önemli parametrelerin tamlığını ve doğruluğunu görebilmek için geçmiş zarar verileri test edilmiştir.</p> <p>Modelin, kredi riski özelliklerini paylaşan uygun varlık gruplarına uygulanıp uygulanmadığını ve tarihsel zarar oranlarının, varlıkların maruz kalma dönemleri temsil eden ekonomik şartlar altında gerçekleştiği test edilmiştir.</p> <p>Modelin uygulanmasını sağlayan ilgili girdileri ve beklenen kredi zararı hesaplamasının her aşamasının matematiksel bütünlüğü test edilmiştir.</p> <p>Banka yönetimi ile yapılan görüşmeler çerçevesinde değer düşüklüğü hesaplamalarına</p>

Deloitte.

	<p>dayanak oluşturan temel varsayım ve diğer yargıların makul olup olmadığı değerlendirilmiştir.</p> <p>Model ve varsayımlarla ilgili tüm çalışmalara uzmanlarımız dahil edilmiştir.</p> <p>Banka'nın finansal tablolarında, krediler ve alacaklara ve ilgili değer düşüklüğüne ilişkin TFRS 9 çerçevesinde yer alan dipnotları kontrol edilmiştir.</p>
Kilit Denetim Konusu	Denetimde bu konu nasıl ele alındı
<p><i>TFRS 9' un ilk kez uygulanması</i></p> <p>Banka, 22 Haziran 2016 tarih ve 29750 sayılı Resmi Gazete'de yayımlanmış olan "Kredilerin Sınıflandırılması ve Bunlar İçin Ayrılacak Karşılıklara İlişkin Usul ve Esaslar Hakkında Yönetmelik" uyarınca 1 Ocak 2018 tarihinden itibaren değer düşüklüğü karşılıklarını TFRS 9 hükümlerine uygun olarak ayırmaya başlamıştır. Yeni uygulanmaya başlanan TFRS 9 standardı muhasebe politikalarında önemli değişikliklere sebep olmuştur ve geçiş hükümleri uyarınca daha önce muhasebeleşen tutarların düzeltilmesini gerektirmiştir.</p> <p>TFRS 9'un ilk kez uygulanmasında Banka, iş modelinin ve sözleşmelerin nakit akışlarının özelliklerinin belirlenmesinde daha fazla önemli tahmin ve yargı dahil etmiştir. Banka'nın finansal raporlama çerçevesinde temel bir değişiklik olması ve bir çok önemli finansal tablo kalemi üzerinde etkisi bulunması sebebiyle TFRS 9'un ilk kez uygulaması tarafımızca kilit denetim konusu olarak ele alınmıştır.</p> <p>Bu kapsamda, TFRS 9 geçişinin özkaynak etkilerine ilişkin açıklamalar Üçüncü Bölüm XXIV nolu dipnotta yer almaktadır.</p>	<p>Denetim çalışmalarımızın bir parçası olarak aşağıdaki prosedürler gerçekleştirilmiştir:</p> <p>Banka'nın TFRS 9'a uygun olarak finansal varlıkların ve finansal borçların sınıflandırılması politikası okunmuş ve bunlar TFRS 9 standardının gereklilikleri ile karşılaştırılmıştır.</p> <p>Banka'nın finansal araçlarına ilişkin sözleşmeye bağlı nakit akışlarına dair yaptığı testler incelenmiş, kriterleri ve sonuçları değerlendirilmiştir.</p> <p>Açılış bakiyesi düzeltmelerinin uygunluğu ve sunulan dipnotlar kontrol edilmiştir.</p> <p>Beklenen zarar karşılığına ilişkin uygulanan prosedürler "Kredilere ilişkin TFRS 9 çerçevesinde belirlenen değer düşüklüğü" ile ilgili kilit denetim konusunda belirtilmiştir.</p>

4) Yönetimin ve Üst Yönetimden Sorumlu Olanların Finansal Tablolara İlişkin Sorumlulukları

Banka yönetimi; finansal tabloların BDDK Muhasebe ve Finansal Raporlama Mevzuatı'na uygun olarak hazırlanmasından, gerçeğe uygun bir biçimde sunumundan ve hata veya hile kaynaklı önemli yanlışlık içermeyecek şekilde hazırlanması için gerekli gördüğü iç kontrolden sorumludur.

Finansal tabloları hazırlarken yönetim; Banka'nın sürekliliğini devam ettirme kabiliyetinin değerlendirilmesinden, gerektiğinde süreklilikle ilgili hususları açıklamaktan ve Banka'yı tasfiye etme ya da ticari faaliyeti sona erdirmeye niyeti ya da mecburiyeti bulunmadığı sürece işletmenin sürekliliği esasını kullanmaktan sorumludur.

Üst yönetimden sorumlu olanlar, Banka'nın finansal raporlama sürecinin gözetiminden sorumludur.

5) Bağımsız Denetçinin Finansal Tabloların Bağımsız Denetimine İlişkin Sorumlulukları

Bir bağımsız denetimde, biz bağımsız denetçilerin sorumlulukları şunlardır:

Amacımız, bir bütün olarak finansal tabloların hata veya hile kaynaklı önemli yanlışlık içerip içermediğine ilişkin makul güvence elde etmek ve görüşümüzü içeren bir bağımsız denetçi raporu düzenlemektir. BDDK tarafından 2 Nisan 2015 tarihli 29314 sayılı Resmi Gazete’de yayımlanan “Bankaların Bağımsız Denetimi Hakkında Yönetmelik” ve BDS’lere uygun olarak yürütülen bir bağımsız denetim sonucunda verilen makul güvence; yüksek bir güvence seviyesidir ancak, var olan önemli bir yanlışlığın her zaman tespit edileceğini garanti etmez. Yanlışlıklar hata veya hile kaynaklı olabilir. Yanlışlıkların, tek başına veya toplu olarak, finansal tablo kullanıcılarının bu tablolara istinaden alacakları ekonomik kararları etkilemesi makul ölçüde bekleniyorsa bu yanlışlıklar önemli olarak kabul edilir.

BDDK tarafından 2 Nisan 2015 tarihli 29314 sayılı Resmi Gazete’de yayımlanan “Bankaların Bağımsız Denetimi Hakkında Yönetmelik” ve BDS’lere uygun olarak yürütülen bir bağımsız denetimin gereği olarak, bağımsız denetim boyunca mesleki muhakememizi kullanmakta ve mesleki şüpheçiliğimizi sürdürmekteyiz. Tarafımızca ayrıca:

- Finansal tablolardaki hata veya hile kaynaklı “önemli yanlışlık” riskleri belirlenmekte ve değerlendirilmekte; bu risklere karşılık veren denetim prosedürleri tasarlanmakta ve uygulanmakta ve görüşümüze dayanak teşkil edecek yeterli ve uygun denetim kanıtı elde edilmektedir. (Hile; muvazaa, sahtekarlık, kasıtlı ihmal, gerçeğe aykırı beyan veya iç kontrol ihlali fiillerini içerebildiğinden, hile kaynaklı önemli bir yanlışlığı tespit edememe riski, hata kaynaklı önemli bir yanlışlığı tespit edememe riskinden yüksektir.)
- Banka’nın iç kontrolünün etkinliğine ilişkin bir görüş bildirmek amacıyla değil ama duruma uygun denetim prosedürlerini tasarlamak amacıyla denetimle ilgili iç kontrol değerlendirilmektedir.
- Yönetim tarafından kullanılan muhasebe politikalarının uygunluğu ile yapılan muhasebe tahminlerinin ve ilgili açıklamaların makul olup olmadığı değerlendirilmektedir.
- Elde edilen denetim kanıtlarına dayanarak, Banka’nın sürekliliğini devam ettirme kabiliyetine ilişkin ciddi şüphe oluşturabilecek olay veya şartlarla ilgili önemli bir belirsizliğin mevcut olup olmadığı hakkında ve yönetimin işletmenin sürekliliği esasını kullanmasının uygunluğu hakkında sonuca varılmaktadır. Önemli bir belirsizliğin mevcut olduğu sonucuna varmamız halinde, raporumuzda, finansal tablolardaki ilgili açıklamalara dikkat çekmemiz ya da bu açıklamaların yetersiz olması durumunda olumlu görüş dışında bir görüş vermemiz gerekmektedir. Vardığımız sonuçlar, bağımsız denetçi raporu tarihine kadar elde edilen denetim kanıtlarına dayanmaktadır. Bununla birlikte, gelecekteki olay veya şartlar Banka’nın sürekliliğini sona erdirebilir.
- Finansal tabloların, açıklamalar dahil olmak üzere, genel sunumu, yapısı ve içeriği ile bu tabloların, temelini oluşturan işlem ve olayları gerçeğe uygun sunumu sağlayacak şekilde yansıtıp yansıtmadığı değerlendirilmektedir.

Diğer hususların yanı sıra, denetim sırasında tespit ettiğimiz önemli iç kontrol eksiklikleri dahil olmak üzere, bağımsız denetimin planlanan kapsamı ve zamanlaması ile önemli denetim bulgularını üst yönetimden sorumlu olanlara bildirmekteyiz.

Bağımsızlığa ilişkin etik hükümlere uygunluk sağladığımızı üst yönetimden sorumlu olanlara bildirmiş bulunmaktayız. Ayrıca bağımsızlık üzerinde etkisi olduğu düşünülebilecek tüm ilişkiler ve diğer hususları ve -varsa- ilgili önlemleri üst yönetimden sorumlu olanlara iletmiş bulunmaktayız.

Deloitte.

Üst yönetimden sorumlu olanlara bildirilen konular arasından, cari döneme ait finansal tabloların bağımsız denetiminde en çok önem arz eden konuları yani kilit denetim konularını belirlemekteyiz. Mevzuatın konunun kamuya açıklanmasına izin vermediği durumlarda veya konuyu kamuya açıklamanın doğuracağı olumsuz sonuçların, kamuya açıklamanın doğuracağı kamu yararını aşacağına makul şekilde beklendiği oldukça istisnai durumlarda, ilgili hususun bağımsız denetçi raporumuzda bildirilmemesine karar verebiliriz.

B) Mevzuattan Kaynaklanan Diğer Yükümlülüklerle İlişkin Rapor

TTK'nın 402'nci maddesinin dördüncü fıkrası uyarınca; Banka'nın 1 Ocak – 31 Aralık 2018 hesap döneminde defter tutma düzeninin, finansal tablolarının, TTK ile Banka esas sözleşmesinin finansal raporlamaya ilişkin hükümlerine uygun olmadığına dair önemli bir hususa rastlanmamıştır.

TTK'nın 402'nci maddesinin dördüncü fıkrası uyarınca; Yönetim Kurulu tarafımıza denetim kapsamında istenen açıklamaları yapmış ve talep edilen belgeleri vermiştir.

Bu bağımsız denetimi yürütüp sonuçlandıran sorumlu denetçi Yaman Polat'tır.

DRT BAĞIMSIZ DENETİM VE SERBEST MUHASEBECİ MALİ MÜŞAVİRLİK A.Ş.
Member of DELOITTE TOUCHE TOHMATSU LIMITED



Yaman Polat, SMMM
Sorumlu Denetçi

İstanbul, 5 Mart 2019

MUFG BANK TURKEY A.Ş.’NİN (ESKİ UNVANIYLA BANK OF TOKYO-MITSUBISHI UFJ TURKEY A.Ş.) 31 ARALIK 2018 TARİHİ İTİBARIYLA HAZIRLANAN YIL SONU KONSOLİDE OLMAYAN FİNANSAL RAPORU

Adres : FSM Mahallesi Poligon Caddesi, Buyaka 2
Sitesi, No 8B,Kat 20-21 34771 Tepeüstü
Ümraniye/İstanbul
Telefon : (216) 600 30 00
Faks : (216) 290 64 73
E- Site : www.tu.bk.mufg.jp
İrtibat E-Posta : info@tu.mufg.jp


Bankacılık Düzenleme ve Denetleme Kurumu tarafından düzenlenen “Bankalarca Kamuya Açıklanacak Finansal Tablolar İle Bunlara İlişkin Açıklama ve Dipnotlar Hakkında Tebliğ”e göre hazırlanan yıl sonu konsolide olmayan finansal rapor aşağıda yer alan bölümlerden oluşmaktadır:

1. BANKA HAKKINDA GENEL BİLGİLER
2. BANKA’NIN KONSOLİDE OLMAYAN FİNANSAL TABLOLARI
3. İLGİLİ DÖNEMDE UYGULANAN MUHASEBE POLİTİKALARINA İLİŞKİN AÇIKLAMALAR
4. BANKA’NIN MALİ BÜNYESİNE VE RİSK YÖNETİMİNE İLİŞKİN BİLGİLER
5. KONSOLİDE OLMAYAN FİNANSAL TABLOLARA İLİŞKİN AÇIKLAMA VE DİPNOTLAR
6. DİĞER AÇIKLAMALAR
7. BAĞIMSIZ DENETİM RAPORU

Bu raporda yer alan konsolide olmayan finansal tablolar ile bunlara ilişkin açıklama ve dipnotlar, Bankaların Muhasebe Uygulamalarına ve Belgelerin Saklanması İlişkin Usul ve Esaslar Hakkında Yönetmelik, Türkiye Muhasebe Standartları, Türkiye Finansal Raporlama Standartları, bunlara ilişkin ek ve yorumlar ile Bankamız kayıtlarına uygun olarak, aksi belirtilmediği müddetçe **bin Türk Lirası** cinsinden hazırlanmış olup, bağımsız denetime tabi tutulmuş ve ilişikte sunulmuştur.



ALİ VEFA ÇELİK
Yönetim Kurulu Başkanı




ÇETİN ÖZBEK
Denetim Komitesi Başkanı




TOSHİHIRO OKABAYASHİ
Denetim Komitesi Üyesi



AİSUSHİ DEGUCHİ
Genel Müdür



SHİNİCHİ OKUMURA
Genel Müdür Yardımcısı



ÖNDER GÖKALP
Finans Direktörü

Bu finansal rapor ile ilgili olarak soruların iletilebileceği yetkili personele ilişkin bilgiler.

Ad-Soyad/Unvan : Melizan ÜZÜLMEZ / Finans Yöneticisi

Tel No. : (216) 600 30 84

Faks No. : (216) 290 64 73

BİRİNCİ BÖLÜM**Genel Bilgiler**

I.	Banka'nın kuruluş tarihi, başlangıç statüsü, anılan statüde meydana gelen değişiklikleri ihtiva eden tarihçesi	64
II.	Banka'nın sermaye yapısı, yönetim ve denetimini doğrudan veya dolaylı olarak tek başına veya birlikte elinde bulunduran ortakları, varsa bu hususlarda yıl içindeki değişiklikler ile dahil olduğu gruba ilişkin açıklama	64
III.	Banka'nın, yönetim kurulu başkan ve üyeleri, denetim komitesi üyeleri ile genel müdür ve yardımcılarının varsa Banka'da sahip oldukları paylara ve sorumluluk alanlarına ilişkin açıklamalar	65
IV.	Banka'da nitelikli pay sahibi olan kişi ve kuruluşlara ilişkin açıklamalar	66
V.	Banka'nın hizmet türü ve faaliyet alanlarını içeren özet bilgi	66
VI.	Diğer bilgiler	66
VII.	Banka ile bağlı ortaklıkları arasında özkaynakların derhal transfer edilmesinin veya borçların geri ödenmesinin önünde mevcut veya muhtemel, fiili veya hukuki engeller	66

İKİNCİ BÖLÜM**Konsolide Olmayan Finansal Tablolar**

I.	Bilanço	67-70
II.	Nazım hesaplar tablosu	71-72
III.	Gelir tablosu	73-74
IV.	Özkaynaklarda muhasebeleştirilen gelir gider kalemlerine ilişkin tablo	75-76
V.	Özkaynak değişim tablosu	77-78
VI.	Nakit akış tablosu	79-80
VI.	Kar dağıtım tablosu	81-82

ÜÇÜNCÜ BÖLÜM**Muhasebe Politikaları**

I.	Sunum esaslarına ilişkin açıklamalar	83
II.	TFRS 9 Finansal Araçlar Standardına İlişkin Açıklamalar	84-86
III.	Finansal araçların kullanım stratejisi ve yabancı para cinsinden işlemlere ilişkin açıklamalar	87
IV.	İştirak ve bağlı ortaklıklara ilişkin açıklamalar	87
V.	Vadeli işlem ve opsiyon sözleşmeleri ile türev ürünlerine ilişkin açıklamalar	88
VI.	Faiz gelir ve giderine ilişkin açıklamalar	88
VII.	Ücret ve komisyon gelir ve giderlerine ilişkin açıklamalar	88
VIII.	Finansal varlıklarda değer düşüklüğüne ilişkin açıklamalar	88
IX.	Finansal araçların netleştirilmesine ilişkin açıklamalar	89
X.	Satış ve geri alış anlaşmaları ve menkul değerlerin ödünç verilmesi işlemlerine ilişkin açıklamalar	89
XI.	Satış amaçlı elde tutulan ve durdurulan faaliyetlere ilişkin duran varlıklar ile bu varlıklara ilişkin borçlar hakkında açıklamalar	89
XII.	Şerefiye ve diğer maddi olmayan duran varlıklara ilişkin açıklamalar	90
XIII.	Maddi duran varlıklara ilişkin açıklamalar	90
XIV.	Kiralama işlemlerine ilişkin açıklamalar	90
XV.	Karşılıklar ve koşullu yükümlülükler ile ilişkin açıklamalar	91
XVI.	Koşullu varlıklara ilişkin açıklamalar	91
XVII.	Çalışanların haklarına ilişkin yükümlülükler ile ilişkin açıklamalar	91
XVIII.	Vergi uygulamalarına ilişkin açıklamalar	91-92
XIX.	Borçlanmalara ilişkin ilave açıklamalar	93
XX.	İhraç edilen hisse senetlerine ilişkin açıklamalar	93
XXI.	Aval ve kabullere ilişkin açıklamalar	93
XXII.	Devlet teşviklerine ilişkin açıklamalar	93
XXIII.	Raporlamanın bölümlemeye göre yapılmasına ilişkin açıklamalar	93
XXIV.	Sınıflandırmalar	93
XXV.	Diğer hususlara ilişkin açıklamalar	94
XXVI.	Cari dönemde geçerli olmayan önceki muhasebe politikalarına ilişkin açıklamalar	94-95

DÖRDÜNCÜ BÖLÜM**Mali Bünye ve Risk Yönetimine İlişkin Bilgiler**

I.	Özkaynak kalemlerine ilişkin açıklamalar	96-102
II.	Kredi riskine ilişkin açıklamalar	103-109
III.	Kur riskine ilişkin açıklamalar	110-111
IV.	Faiz oranı riskine ilişkin açıklamalar	112-115
V.	Hisse senedi pozisyon riskine ilişkin açıklamalar	116
VI.	Likidite riski yönetimine ve likidite karşılama oranına ilişkin açıklamalar	116-121
VII.	Kaldıraç oranına ilişkin açıklamalar	122-123
VIII.	Finansal varlık ve borçların gerçeğe uygun değeri ile gösterilmesine ilişkin açıklamalar	124
IX.	Başkaları nam ve hesabına yapılan işlemler, inanca dayalı işlemlere ilişkin açıklamalar	124
X.	Risk yönetimine ilişkin açıklamalar	125-138
XI.	Raporlamanın bölümlemeye göre yapılmasına ilişkin açıklamalar	139
XII.	Ücretlendirme politikalarına ilişkin açıklamalar	140-141

BEŞİNCİ BÖLÜM

Konsolide Olmayan Finansal Tablolara İlişkin Açıklama ve Dipnotlar

I.	Bilançonun aktif hesaplarına ilişkin açıklama ve dipnotlar	142-152
II.	Bilançonun pasif hesaplarına ilişkin açıklama ve dipnotlar	153-161
III.	Nazım hesaplara ilişkin açıklama ve dipnotlar	162-165
IV.	Gelir tablosuna ilişkin açıklama ve dipnotlar	166-171
V.	Özkaynak değişim tablosuna ilişkin açıklama ve dipnotlar	172
VI.	Nakit akış tablosuna ilişkin açıklama ve dipnotlar	173
VII.	Banka'nın dahil olduğu risk grubuna ilişkin açıklamalar	174-176
VIII.	Banka'nın yurtiçi, yurtdışı, kıyı bankacılığı bölgelerindeki şube veya iştirakler ile yurtdışı temsilciliklerine ilişkin açıklamalar	176
XI.	Bilanço sonrası hususlar	176

ALTINCI BÖLÜM

Diğer Açıklamalar

I.	Diğer Açıklamalar	177
----	-------------------	-----

YEDİNCİ BÖLÜM

Bağımsız Denetim Raporu

I.	Bağımsız denetim raporuna ilişkin olarak açıklanması gereken hususlar	177
II.	Bağımsız denetçi tarafından hazırlanan açıklama ve dipnotlar	177

MUFG BANK TURKEY A.Ş.

1 OCAK – 31 ARALIK 2018 HESAP DÖNEMİNE AİT KONSOLİDE OLMAYAN FİNANSAL TABLOLARA İLİŞKİN AÇIKLAMA VE DİPNOTLAR

(Tutarlar aksi belirtilmedikçe Bin Türk Lirası (“TL”) olarak belirtilmiştir.)

BİRİNCİ BÖLÜM

GENEL BİLGİLER

I. Banka'nın kuruluş tarihi, başlangıç statüsü, anılan statüde meydana gelen değişiklikleri ihtiva eden tarihçesi

Bank of Tokyo Mitsubishi UFJ, Ltd. (“Banka”), 1986 yılında açılan temsilcilik bürosu aracılığıyla Türkiye’de temsilcilik faaliyeti göstermeye başlamıştır. Banka’ya Bankacılık Düzenleme ve Denetleme Kurulu’nun 20 Aralık 2012 tarih ve 5108 sayılı kararı ile Türkiye’de mevduat bankası kurması için izin verilmiştir. Bankacılık Düzenleme ve Denetleme Kurulu’nun 24 Eylül 2013 tarih ve 28775 sayılı Resmi Gazete’de yayınlanan, 19 Eylül 2013 tarih ve 5520 sayılı Kararı ile Banka’ya faaliyet izni verilmiş, Türkiye’de kurulmuş yabancı sermayeli bankalar grubunda 28 Kasım 2013 tarihi itibarıyla faaliyetlerine başlamıştır. Banka adınının 16 Kasım 2017 tarihli Yönetim Kurulu Kararı ile MUFG Bank Turkey A.Ş. olarak değiştirilmesi işlemlerinin başlanmasına karar verilmiş ve 2 Nisan 2018 tarihinde Banka adı MUFG Bank Turkey A.Ş. olarak değiştirilmiştir.

II. Banka'nın sermaye yapısı, yönetim ve denetimini doğrudan veya dolaylı olarak tek başına veya birlikte elinde bulunduran ortakları, varsa bu hususlarda yıl içindeki değişiklikler ile dahil olduğu gruba ilişkin açıklama

1 Ocak 2006 tarihinde Tokyo-Mitsubishi, Ltd. ve UFJ Ltd. Bankalarının birleşmesiyle kurulan Bank of Tokyo-Mitsubishi UFJ Ltd. (“BTMU”), toplam varlıklar açısından dünyanın en büyük bankasını oluşturmaktadır. Gerek Japonya, gerekse uluslararası finans piyasalarında 100 yılı aşkın tecrübeye sahip olan her iki banka, BTMU’nun büyüyen müşteri tabanının ihtiyaçlarını hızlı ve etkin bir şekilde karşılayabilecek kaynaklara sahiptir.

BTMU Japonya’da sayısı 760’ı aşan şube ağına sahiptir. Yurtdışında ise dünyanın finansal ve ticari açıdan önde gelen 74 merkezinde şubesi bulunmaktadır. BTMU kurumlara, hükümetlere ve bireysel müşterilerine kapsamlı finansal ürün ve hizmet seçeneklerini sunmanın yanı sıra, yurtdışı şube ve iştirakleri aracılığıyla ticari ve yatırım bankacılığı ile yatırım danışmanlığı alanlarında geniş yelpazeli ürün ve hizmetler sağlamaktadır. Banka, entegre bir birim olarak müşterilerinin tüm finansal ihtiyaçlarına kapsamlı ve esnek bir şekilde cevap veren Mitsubishi UFJ Financial Group Inc. (MUFG)’in ticari bankacılık alanındaki ana koludur.

MUFG BANK TURKEY A.Ş.**1 OCAK – 31 ARALIK 2018 HESAP DÖNEMİNE AİT KONSOLİDE OLMAYAN FİNANSAL TABLOLARA İLİŞKİN AÇIKLAMA VE DİPNOTLAR**

(Tutarlar aksi belirtilmedikçe Bin Türk Lirası (“TL”) olarak belirtilmiştir.)

GENEL BİLGİLER (Devamı)**III. Banka'nın, yönetim kurulu başkan ve üyeleri, denetim komitesi üyeleri ile genel müdür ve yardımcılarının varsa Banka'da sahip oldukları paylara ve sorumluluk alanlarına ilişkin açıklamalar**

Görevi	Adı Soyadı	Görevi	Göreve Atanma Tarihi	Öğrenim Durumu	İş Tecrübesi
Yönetim Kurulu Başkanı	Ali Vefa Çelik	Yönetim Kurulu Başkanı Yönetim Kurulu Üyesi Kurumsal Yönetim Komitesi Bşk. Ücretlendirme Komitesi Bşk.	16.02.2016 26.06.2013 16.02.2016 16.02.2016	Yüksek Lisans	40 Yıl
Yönetim Kurulu Başkan Yardımcısı	Hidefumi Yamamura	Yönetim Kurulu Başkan Yardımcısı Ücretlendirme Komitesi Üyesi	16.10.2018 19.12.2018	Lisans	25 Yıl
Yönetim Kurulu Üyesi/ Genel Müdür	Atsushi Deguchi	Yönetim Kurulu Üyesi Genel Müdür Kurumsal Yönetim Komitesi Üyesi	13.07.2016 13.07.2016 19.04.2017	Lisans	26 Yıl
Yönetim Kurulu Üyesi	Çetin Özbek	Yönetim Kurulu Üyesi Denetim Komitesi Başkanı	29.12.2015 16.02.2016	Lisans	31 Yıl
Yönetim Kurulu Üyesi	Aysun Mercan	Yönetim Kurulu Üyesi	29.12.2015	Yüksek Lisans	36 Yıl
Yönetim Kurulu Üyesi	Neil George Campbell	Yönetim Kurulu Üyesi	24.03.2017	Lisans	35 Yıl
Yönetim Kurulu Üyesi	Toshihiro Okabayashi	Yönetim Kurulu Üyesi Denetim Komitesi Üyesi	26.03.2018 04.09.2018	Lisans	28 Yıl
Genel Müdür Yardımcısı	Hülya Eroğlu	Operasyon ve Destek'ten Sorumlu GMY	19.07.2018	Lisans	33 Yıl
Genel Müdür Yardımcısı	Shinichi Okumura	Bilgi Teknolojileri ve Finans'tan sorumlu GMY	19.07.2018	Lisans	25 Yıl

Yukarıda belirtilen kişilerin Banka'da sahip olduğu önemli pay bulunmamaktadır.

- Jeremy Quinton Broughton 26 Mart 2018 tarihinde görevinden ayrılmıştır.
- Masatoshi Komoriya 12 Ekim 2018 tarihinde görevinden ayrılmıştır.

MUFG BANK TURKEY A.Ş.**1 OCAK – 31 ARALIK 2018 HESAP DÖNEMİNE AİT KONSOLİDE OLMAYAN FİNANSAL TABLOLARA İLİŞKİN AÇIKLAMA VE DİPNOTLAR**

(Tutarlar aksi belirtilmedikçe Bin Türk Lirası (“TL”) olarak belirtilmiştir.)

GENEL BİLGİLER (Devamı)**IV. Banka’da nitelikli pay sahibi olan kişi ve kuruluşlara ilişkin açıklamalar**

Ad Soyad/ Ticari Unvan	Pay		Ödenmiş Paylar (Nominal)	Ödenmemiş Paylar
	Tutarları (Nominal)	Pay Oranları		
MUFG Bank Ltd.	527,700	%100	527,700	-

V. Banka’nın hizmet türü ve faaliyet alanlarını içeren özet bilgi

Genel Müdürlüğü İstanbul’da olan Banka, 31 Aralık 2018 itibarıyla 75 çalışanı (31 Aralık 2017: 72) ile kurumsal bankacılık alanında, Bankacılık Kanunu’nun 4. Maddesi kapsamında izin verilmiş tüm faaliyetleri yapabilecek şekilde örgütlenmiştir.

VI. Diğer bilgiler

Banka’nın Ticaret Unvanı:	MUFG Bank Turkey A.Ş.
Banka’nın Genel Müdürlüğü’nün Adresi:	FSM Mahallesi Poligon Caddesi, Buyaka 2 Sitesi, No 8B, Kat 20-21 34771 Tepeüstü Ümraniye/İstanbul
Banka’nın Telefon ve Faks Numaraları:	Telefon: (0216) 600 30 00 Faks : (0216) 290 64 73
Banka’nın Elektronik Site Adresi:	www.tu.bk.mufg.jp
Banka’nın Elektronik Posta Adresi:	info@tu.mufg.jp
Raporlama Dönemi:	1 Ocak 2018 – 31 Aralık 2018

Finansal tablolar ile bunlara ilişkin açıklama ve dipnotlarda yer alan bilgiler aksi belirtilmedikçe Bin Türk Lirası olarak hazırlanmıştır.

VII. Banka ile bağlı ortaklıkları arasında özkaynakların derhal transfer edilmesinin veya borçların geri ödenmesinin önünde mevcut veya muhtemel, fiili veya hukuki engeller

Bulunmamaktadır.

MUFG BANK TURKEY A.Ş**31 Aralık 2018 Tarihi İtibarıyla Bilanço (Finansal Durum Tablosu)**

AKTİF KALEMLER	Dipnot	BİN TÜRK LİRASI		
		BAĞIMSIZ DENETİMDEN GEÇMİŞ		
		CARİ DÖNEM		
		31.12.2018		
		TP	YP	Toplam
I. FİNANSAL VARLIKLAR (Net)		1,863,795	4,264,784	6,128,579
1.1 Nakit ve Nakit Benzerleri		1,837,364	4,140,415	5,977,779
1.1.1 Nakit Değerler ve Merkez Bankası	(5.1.1)	260,049	3,213,617	3,473,666
1.1.2 Bankalar	(5.1.3)	1,577,315	926,798	2,504,113
1.1.3 Para Piyasalarından Alacaklar		-	-	-
1.2 Gerçeğe Uygun Değer Farkı Kar Zarara Yansıtılan Finansal Varlıklar		-	-	-
1.2.1 Devlet Borçlanma Senetleri		-	-	-
1.2.2 Sermayede Paya Temsil Eden Menkul Değerler		-	-	-
1.2.3 Diğer Finansal Varlıklar		-	-	-
1.3 Gerçeğe Uygun Değer Farkı Diğer Kapsamlı Gelire Yansıtılan Finansal Varlıklar		-	-	-
1.3.1 Devlet Borçlanma Senetleri		-	-	-
1.3.2 Sermayede Paya Temsil Eden Menkul Değerler		-	-	-
1.3.3 Diğer Finansal Varlıklar		-	-	-
1.4 İtfa Edilmiş Maliyeti ile Ölçülen Finansal Varlıklar		-	-	-
1.4.1 Devlet Borçlanma Senetleri		-	-	-
1.4.2 Diğer Finansal Varlıklar		-	-	-
1.5 Türev Finansal Varlıklar	(5.1.2)	27,236	124,369	151,605
1.5.1 Türev Finansal Varlıkların Gerçeğe Uygun Değer Farkı Kar Zarara Yansıtılan Kısım		27,236	124,369	151,605
1.5.2 Türev Finansal Varlıkların Gerçeğe Uygun Değer Farkı Diğer Kapsamlı Gelire Yansıtılan Kısım		-	-	-
1.6 Donuk Finansal Varlıklar		-	-	-
1.7 Beklenen Zarar Karşılıkları (-)		805	-	805
II. KREDİLER (Net)	(5.1.6)	1,934,973	7,588,713	9,523,686
2.1 Krediler		1,949,783	7,588,713	9,538,496
2.1.1 İtfa Edilmiş Maliyetiyle Ölçülenler		1,949,783	7,588,713	9,538,496
2.1.2 Gerçeğe Uygun Değer Farkı Kar Zarara Yansıtılanlar		-	-	-
2.1.3 Gerçeğe Uygun Değer Farkı Diğer Kapsamlı Gelire Yansıtılanlar		-	-	-
2.2 Kiralama İşlemlerinden Alacaklar		-	-	-
2.2.1 Finansal Kiralama Alacakları		-	-	-
2.2.2 Faaliyet Kiralaması Alacakları		-	-	-
2.2.3 Kazanılmamış Gelirler (-)		-	-	-
2.3 Faktoring Alacakları		-	-	-
2.3.1 İtfa Edilmiş Maliyetiyle Ölçülenler		-	-	-
2.3.2 Gerçeğe Uygun Değer Farkı Kar Zarara Yansıtılanlar		-	-	-
2.3.3 Gerçeğe Uygun Değer Farkı Diğer Kapsamlı Gelire Yansıtılanlar		-	-	-
2.4 Donuk Alacaklar		-	-	-
2.5 Beklenen Zarar Karşılıkları (-)		14,810	-	14,810
2.5.1 12 Aylık Beklenen Zarar Karşılığı (Birinci Aşama)		14,810	-	14,810
2.5.2 Kredi Riskinde Önemli Artış (İkinci Aşama)		-	-	-
2.5.3 Temerrüt (Üçüncü Aşama/Özel Karşılık)		-	-	-
III. SATIŞ AMAÇLI ELDE TUTULAN VE DURDURULAN FAALİYETLERE İLİŞKİN DURAN VARLIKLAR (Net)		-	-	-
3.1 Satış Amaçlı		-	-	-
3.2 Durdurulan Faaliyetlere İlişkin		-	-	-
IV. ORTAKLIK YATIRIMLARI		-	-	-
4.1 İştirakler (Net)		-	-	-
4.1.1 Özkaynak Yöntemine Göre Değerlenenler		-	-	-
4.1.2 Konsolide Edilmeyenler		-	-	-
4.2 Bağlı Ortaklıklar (Net)		-	-	-
4.2.1 Konsolide Edilmeyen Mali Ortaklıklar		-	-	-
4.2.2 Konsolide Edilmeyen Mali Olmayan Ortaklıklar		-	-	-
4.3 Birlikte Kontrol Edilen Ortaklıklar (İş Ortaklıkları) (Net)		-	-	-
4.3.1 Özkaynak Yöntemine Göre Değerlenenler		-	-	-
4.3.2 Konsolide Edilmeyenler		-	-	-
V. MADDİ DURAN VARLIKLAR (Net)	(5.1.13)	1,551	-	1,551
VI. MADDİ OLMAYAN DURAN VARLIKLAR (Net)	(5.1.14)	7,106	-	7,106
6.1 Serefiye		-	-	-
6.2 Diğer		7,106	-	7,106
VII. YATIRIM AMAÇLI GAYRİMENKULLER (Net)		-	-	-
VIII. CARİ VERGİ VARLIĞI	(5.1.16)	11,749	-	11,749
IX. ERTELENMİŞ VERGİ VARLIĞI	(5.1.18)	6,561	30,278	36,839
X. DİĞER AKTİFLER		-	-	-
AKTİF TOPLAMI		3,825,735	11,883,775	15,709,510

Not: TFRS 9'un geçiş ilişkini hükümleri uyarınca önceki dönem finansal tablo ve dipnotları yeniden düzenlenmiştir. 2017 ve 2018 finansal tablolarının farklı esaslar üzerinden hazırlanmalarını nedeniyle, 2017 finansal tabloların ayrı olarak verilmiştir.

İlişikteki açıklama ve dipnotlar bu finansal tabloların tamamlayıcı bir unsurudur.

MUFG BANK TURKEY A.Ş
31 Aralık 2017 Tarihi İtibarıyla Bilanço (Finansal Durum Tablosu)

AKTİF KALEMLER	Dipnot	BİN TÜRK LİRASI		
		BAĞIMSIZ DENETİMDEN GEÇMİŞ		
		ÖNCEKİ DÖNEM		
		31.12.2017		
		TP	YP	Toplam
I. NAKİT DEĞERLER VE MERKEZ BANKASI	(5.1.1)	21,172	2,484,824	2,505,996
II. GERÇEĞE UYGUN DEĞER FARKI KAR/ZARARA YANSITILAN FV (Net)	(5.1.2)	6,536	13,725	20,261
2.1 Alım Satım Amaçlı Finansal Varlıklar		6,536	13,725	20,261
2.1.1 Devlet Borçlanma Senetleri		-	-	-
2.1.2 Sermayede Payı Temsil Eden Menkul Değerler		-	-	-
2.1.3 Alım Satım Amaçlı Türev Finansal Varlıklar		6,536	13,725	20,261
2.1.4 Diğer Menkul Değerler		-	-	-
2.2 Gerçeğe Uygun Değer Farkı Kar/Zarara Yansıtılan Olarak Sınıflandırılan FV		-	-	-
2.2.1 Devlet Borçlanma Senetleri		-	-	-
2.2.2 Sermayede Payı Temsil Eden Menkul Değerler		-	-	-
2.2.3 Krediler		-	-	-
2.2.4 Diğer Menkul Değerler		-	-	-
III. BANKALAR	(5.1.3)	459,220	7,491	466,711
IV. PARA PIYASALARINDAN ALACAKLAR		-	-	-
4.1 Bankalararası Para Piyasasından Alacaklar		-	-	-
4.2 İMKB Takasbank Piyasasından Alacaklar		-	-	-
4.3 Ters Repo İşlemlerinden Alacaklar		-	-	-
V. SATILMAYA HAZIR FİNANSAL VARLIKLAR (Net)		-	-	-
5.1 Sermayede Payı Temsil Eden Menkul Değerler		-	-	-
5.2 Devlet Borçlanma Senetleri		-	-	-
5.3 Diğer Menkul Değerler		-	-	-
VI. KREDİLER ve ALACAKLAR	(5.1.6)	2,656,721	4,047,286	6,704,007
6.1 Krediler ve Alacaklar		2,656,721	4,047,286	6,704,007
6.1.1 Bankanın Dahil Olduğu Risk Grubuna Kullanılan Krediler		-	-	-
6.1.2 Devlet Borçlanma Senetleri		-	-	-
6.1.3 Diğer		2,656,721	4,047,286	6,704,007
6.2 Takipteki Krediler		-	-	-
6.3 Özel Karşılıklar (-)		-	-	-
VII. FAKTÖRİNG ALACAKLARI		-	-	-
VIII. VADEYE KADAR ELDE TUTULACAK YATIRIMLAR (Net)		-	-	-
8.1 Devlet Borçlanma Senetleri		-	-	-
8.2 Diğer Menkul Değerler		-	-	-
IX. İŞTİRAKLER (Net)		-	-	-
9.1 Özkaynak Yöntemine Göre Muhasebeleştirilenler		-	-	-
9.2 Konsolide Edilmeyenler		-	-	-
9.2.1 Mali İştirakler		-	-	-
9.2.2 Mali Olmayan İştirakler		-	-	-
X. BAĞLI ORTAKLIKLAR (Net)		-	-	-
10.1 Konsolide Edilmeyen Mali Ortaklıklar		-	-	-
10.2 Konsolide Edilmeyen Mali Olmayan Ortaklıklar		-	-	-
XI. BİRLİKTE KONTROL EDİLEN ORTAKLIKLAR (İŞ ORTAKLIKLARI) (Net)		-	-	-
11.1 Özkaynak Yöntemine Göre Muhasebeleştirilenler		-	-	-
11.2 Konsolide Edilmeyenler		-	-	-
11.2.1 Mali Ortaklıklar		-	-	-
11.2.2 Mali Olmayan Ortaklıklar		-	-	-
XII. KİRALAMA İŞLEMLERİNDEN ALACAKLAR		-	-	-
12.1 Finansal Kiralama Alacakları		-	-	-
12.2 Faaliyet Kiralaması Alacakları		-	-	-
12.3 Diğer		-	-	-
12.4 Kazanılmamış Gelirler (-)		-	-	-
XIII. RİSKTEN KORUNMA AMAÇLI TÜREV FİNANSAL VARLIKLAR		-	-	-
13.1 Gerçeğe Uygun Değer Riskinden Korunma Amaçlılar		-	-	-
13.2 Nakit Akış Riskinden Korunma Amaçlılar		-	-	-
13.3 Yurtdışındaki Net Yatırım Riskinden Korunma Amaçlılar		-	-	-
XIV. MADDİ DURAN VARLIKLAR (Net)	(5.1.13)	2,234	-	2,234
XV. MADDİ OLMAYAN DURAN VARLIKLAR (Net)	(5.1.14)	15,175	-	15,175
15.1 Şerefiye		-	-	-
15.2 Diğer		15,175	-	15,175
XVI. YATIRIM AMAÇLI GAYRİMENKULLER (Net)		-	-	-
XVII. VERGİ VARLIĞI		13,449	-	13,449
17.1 Cari Vergi Varlığı		-	-	-
17.2 Ertelenmiş Vergi Varlığı	(5.1.16)	13,449	-	13,449
XVIII. SATIŞ AMAÇLI ELDE TUTULAN VE DURDURULAN FAALİYETLERE İLİŞKİN DURAN VARLIKLAR (Net)		-	-	-
18.1 Satış Amaçlı		-	-	-
18.2 Durdurulan Faaliyetlere İlişkin		-	-	-
XIX. DİĞER AKTİFLER	(5.1.18)	3,362	268	3,630
AKTİF TOPLAMI		3,177,869	6,553,594	9,731,463

Not: TFRS 9'un geçişe ilişkin hükümleri uyarınca önceki dönem finansal tablo ve dipnotları yeniden düzenlenmemiştir. 2017 ve 2018 finansal tablolarının farklı esaslar üzerinden hazırlanmaları nedeniyle, 2017 finansal tabloları ayrı olarak verilmiştir.

İlişikteki açıklama ve dipnotlar bu finansal tabloların tamamlayıcı bir unsurudur.

MUFG BANK TURKEY A.Ş**31 Aralık 2018 Tarihi İtibarıyla Bilanço (Finansal Durum Tablosu)**

YÜKÜMLÜLÜKLER	Dipnot	BİN TÜRK LİRASI		
		BAĞIMSIZ DENETİMDEN GEÇMİŞ CARI DÖNEM 31.12.2018		
		TP	YP	Toplam
I. MEVDUAT	(5.2.1)	699,944	5,227,932	5,927,876
II. ALINAN KREDİLER	(5.2.3)	100,314	8,595,377	8,695,691
III. PARA PİYASALARINA BORÇLAR		-	-	-
IV. İHRAÇ EDİLEN MENKUL KIYMETLER (Net)		-	-	-
4.1 Bonolar		-	-	-
4.2 Varlığa Dayalı Menkul Kıymetler		-	-	-
4.3 Tahviller		-	-	-
V. FONLAR		-	-	-
5.1 Müstakrizlerin Fonları		-	-	-
5.2 Diğer		-	-	-
VI. GERÇEĞE UYGUN DEĞER FARKI KAR ZARARA YANSITILAN FİNANSAL YÜKÜMLÜLÜKLER		-	-	-
VII. TÜREV FİNANSAL YÜKÜMLÜLÜKLER	(5.2.2)	6,029	150,611	156,640
7.1 Türev Finansal Yükümlülüklerin Gerçeğe Uygun Değer Farkı Kar Zarara Yansıtılan Kısım		6,029	150,611	156,640
7.2 Türev Finansal Yükümlülüklerin Gerçeğe Uygun Değer Farkı Diğer Kapsamlı Gelire Yansıtılan Kısım		-	-	-
VIII. FAKTORİNG YÜKÜMLÜLÜKLERİ		-	-	-
IX. KİRALAMA İŞLEMLERİNDEN YÜKÜMLÜLÜKLER		-	-	-
9.1 Finansal Kiralama		-	-	-
9.2 Faaliyet Kiralaması		-	-	-
9.3 Diğer		-	-	-
9.4 Ertelemiş Finansal Kiralama Giderleri (-)		-	-	-
X. KARŞILIKLAR	(5.2.8)	11,519	-	11,519
10.1 Yeniden Yapılanma Karşılığı		-	-	-
10.2 Çalışan Hakları Karşılığı		8,394	-	8,394
10.3 Sigorta Teknik Karşılıkları (Net)		-	-	-
10.4 Diğer Karşılıklar		3,125	-	3,125
XI. CARİ VERGİ BORCU	(5.2.9)	46,009	-	46,009
XII. ERTELENMİŞ VERGİ BORCU		-	-	-
XIII. SATIŞ AMAÇLI ELDE TUTULAN VE DURDURULAN FAALİYETLERE İLİŞKİN DURAN VARLIK BORÇLARI (Net)		-	-	-
13.1 Satış Amaçlı		-	-	-
13.2 Durdurulan Faaliyetlere İlişkin		-	-	-
XIV. SERMAYE BENZERİ BORÇLANMA ARAÇLARI		-	-	-
14.1 Krediler		-	-	-
14.2 Diğer Borçlanma Araçları		-	-	-
XV. DİĞER YÜKÜMLÜLÜKLER		20,079	2,494	22,573
XVI. ÖZKAYNAKLAR	(5.2.12)	849,202	-	849,202
16.1 Ödenmiş Sermaye		527,700	-	527,700
16.2 Sermaye Yedekleri		-	-	-
16.2.1 Hisse Senedi İhraç Primleri		-	-	-
16.2.2 Hisse Senedi İptal Kârları		-	-	-
16.2.3 Diğer Sermaye Yedekleri		-	-	-
16.3 Kâr veya Zararda Yeniden Sınıflandırılmayacak Birikmiş Diğer Kapsamlı Gelirler veya Giderler		7	-	7
16.4 Kâr veya Zararda Yeniden Sınıflandırılacak Birikmiş Diğer Kapsamlı Gelirler veya Giderler		-	-	-
16.5 Kâr Yedekleri		7,147	-	7,147
16.5.1 Yasal Yedekler		7,147	-	7,147
16.5.2 Statü Yedekleri		-	-	-
16.5.3 Olağanüstü Yedekler		-	-	-
16.5.4 Diğer Kâr Yedekleri		-	-	-
16.6 Kâr veya Zarar		314,348	-	314,348
16.6.1 Geçmiş Yıllar Kâr veya Zararı		158,572	-	158,572
16.6.2 Dönem Net Kâr veya Zararı		155,776	-	155,776
16.7 Azınlık Payları		-	-	-
YÜKÜMLÜLÜKLER TOPLAMI		1,733,096	13,976,414	15,709,510

Not: TFRS 9'un geçişi ilişkin hükümleri uyarınca önceki dönem finansal tablo ve dipnotları yeniden düzenlenmemiştir. 2017 ve 2018 finansal tablolarının farklı esaslar üzerinden hazırlanmaları nedeniyle, 2017 finansal tabloları ayrı olarak verilmiştir.

İlişikteki açıklama ve dipnotlar bu finansal tabloların tamamlayıcı bir unsurudur.

MUFG BANK TURKEY A.Ş

31 Aralık 2017 Tarihi İtibarıyla Bilanço (Finansal Durum Tablosu)

PASİF KALEMLER	Dipnot	BİN TÜRK LİRASI		
		BAĞIMSIZ DENETİMDEN GEÇMİŞ		
		ÖNCEKİ DÖNEM		
		31.12.2017		
		TP	YP	Toplam
I. MEVDUAT	(5.2.1)	291,459	2,385,871	2,677,330
1.1 Bankanın Dahil Olduğu Risk Grubunun Mevduatı		191,298	2,242,171	2,433,469
1.2 Diğer		100,161	143,700	243,861
II. ALIM SATIM AMAÇLI TÜREV FİNANSAL BORÇLAR	(5.2.2)	1,640	77,801	79,441
III. ALINAN KREDİLER	(5.2.3)	-	6,220,269	6,220,269
IV. PARA PİYASALARINA BORÇLAR		-	-	-
4.1 Bankalararası Para Piyasalarına Borçlar		-	-	-
4.2 İMKB Takasbank Piyasasına Borçlar		-	-	-
4.3 Repo İşlemlerinden Sağlanan Fonlar		-	-	-
V. İHRAÇ EDİLEN MENKUL KIYMETLER (Net)		-	-	-
5.1 Bonolar		-	-	-
5.2 Varlığa Dayalı Menkul Kıymetler		-	-	-
5.3 Tahviller		-	-	-
VI. FONLAR		-	-	-
6.1 Müstakriz Fonları		-	-	-
6.2 Diğer		-	-	-
VII. MUHTELİF BORÇLAR		333	22,578	22,911
VIII. DİĞER YABANCI KAYNAKLAR		6,258	-	6,258
IX. FAKTÖRİNG BORÇLARI		-	-	-
X. KİRALAMA İŞLEMLERİNDEN BORÇLAR		-	-	-
10.1 Finansal Kiralama Borçları		-	-	-
10.2 Faaliyet Kiralaması Borçları		-	-	-
10.3 Diğer		-	-	-
10.4 Ertelemiş Finansal Kiralama Giderleri (-)		-	-	-
XI. RİSKTEN KORUNMA AMAÇLI TÜREV FİNANSAL BORÇLAR		-	-	-
11.1 Gerçeğe Uygun Değer Riskinden Korunma Amaçlılar		-	-	-
11.2 Nakit Akış Riskinden Korunma Amaçlılar		-	-	-
11.3 Yurtdışındaki Net Yatırım Riskinden Korunma Amaçlılar		-	-	-
XII. KARŞILIKLAR	(5.2.8)	36,098	-	36,098
12.1 Genel Karşılıklar		27,950	-	27,950
12.2 Yeniden Yapılanma Karşılığı		-	-	-
12.3 Çalışan Hakları Karşılığı		6,070	-	6,070
12.4 Sigorta Teknik Karşılıkları (Net)		-	-	-
12.5 Diğer Karşılıklar		2,078	-	2,078
XIII. VERGİ BORCU	(5.2.9)	18,536	-	18,536
13.1 Cari Vergi Borcu		18,536	-	18,536
13.2 Ertelemiş Vergi Borcu		-	-	-
XIV. SATIŞ AMAÇLI ELDE TUTULAN VE DURDURULAN FAALİYETLERE İLİŞKİN DURAN VARLIK BORÇLARI (Net)		-	-	-
14.1 Satış Amaçlı		-	-	-
14.2 Durdurulan Faaliyetlere İlişkin		-	-	-
XV. SERMAYE BENZERİ KREDİLER		-	-	-
XVI. ÖZKAYNAKLAR	(5.2.12)	670,620	-	670,620
16.1 Ödenmiş Sermaye		527,700	-	527,700
16.2 Sermaye Yedekleri		(11)	-	(11)
16.2.1 Hisse Senedi İhraç Primleri		-	-	-
16.2.2 Hisse Senedi İptal Kârları		-	-	-
16.2.3 Menkul Değerler Değerleme Farkları		-	-	-
16.2.4 Maddi Duran Varlıklar Yeniden Değerleme Farkları		-	-	-
16.2.5 Maddi Olmayan Duran Varlıklar Yeniden Değerleme Farkları		-	-	-
16.2.6 Yatırım Amaçlı Gayrimenkuller Yeniden Değerleme Farkları		-	-	-
16.2.7 İştirakler, Bağlı Ort. ve Birlikte Kontrol Edilen Ort. (İş Ort.) Bedelsiz Hisse Senetleri		-	-	-
16.2.8 Riskten Korunma Fonları (Etkin kısım)		-	-	-
16.2.9 Satış Amaçlı Elde Tutulan ve Durdurulan Faaliyetlere İlişkin Duran Varlıkların Birikmiş Değerleme Farkları		-	-	-
16.2.10 Diğer Sermaye Yedekleri		(11)	-	(11)
16.3 Kâr Yedekleri		3,103	-	3,103
16.3.1 Yasal Yedekler		3,103	-	3,103
16.3.2 Statü Yedekleri		-	-	-
16.3.3 Olağanüstü Yedekler		-	-	-
16.3.4 Diğer Kâr Yedekleri		-	-	-
16.4 Kâr veya Zarar		139,828	-	139,828
16.4.1 Geçmiş Yıllar Kâr/ Zararı		58,953	-	58,953
16.4.2 Dönem Net Kâr/ Zararı		80,875	-	80,875
PASİF TOPLAMI		1,024,944	8,706,519	9,731,463

Not: TFRS 9'un geçiş ilişkili hükümleri uyarınca önceki dönem finansal tablo ve dipnotları yeniden düzenlenmemiştir. 2017 ve 2018 finansal tablolarının farklı esaslar üzerinden hazırlanmaları nedeniyle, 2017 finansal tabloları ayrı olarak verilmiştir.

İlişkideki açıklama ve dipnotlar bu finansal tabloların tamamlayıcı bir unsurudur.

MUFG BANK TURKEY A.Ş
31 Aralık 2018 Tarihi İtibarıyla Nazım Hesaplar Tablosu

	Dipnot	BİN TÜRK LİRASI		
		BAĞIMSIZ DENETİMDEN GEÇMİŞ		
		CARİ DÖNEM		
		31.12.2018		
		TP	YP	Toplam
A. BİLANÇO DIŞI YÜKÜMLÜLÜKLER (I+II+III)		4,122,246	8,960,006	13,082,252
I. GARANTİ ve KEFALETLER	(5.3.1)	174,023	345,283	519,306
1.1. Teminat Mektupları		174,023	274,727	448,750
1.1.1. Devlet İhale Kanunu Kapsamına Girenler		-	-	-
1.1.2. Dış Ticaret İşlemleri Dolayısıyla Verilenler		-	-	-
1.1.3. Diğer Teminat Mektupları		174,023	274,727	448,750
1.2. Banka Kredileri		-	-	-
1.2.1. İthalat Kabul Kredileri		-	-	-
1.2.2. Diğer Banka Kabulleri		-	-	-
1.3. Akreditifler		-	65,803	65,803
1.3.1. Belgeli Akreditifler		-	-	-
1.3.2. Diğer Akreditifler		-	65,803	65,803
1.4. Garanti Verilen Prefinansmanlar		-	-	-
1.5. Cirolar		-	-	-
1.5.1. T.C. Merkez Bankasına Cirolar		-	-	-
1.5.2. Diğer Cirolar		-	-	-
1.6. Menkul Kıymet Alım Satım Garantilerimizden		-	-	-
1.7. Faktoring Garantilerimizden		-	-	-
1.8. Diğer Garantilerimizden		-	4,753	4,753
1.9. Diğer Kefaletlerimizden		-	-	-
II. TAHHÜTLER	(5.3.1)	273,820	1,295,728	1,569,548
2.1. Cayılamaz Taahhütler		273,820	1,295,728	1,569,548
2.1.1. Vadeli Aktif Değerler Alım Satım Taahhütleri		273,820	1,295,728	1,569,548
2.1.2. Vadeli Mevduat Alım Satım Taahhütleri		-	-	-
2.1.3. İştirak ve Bağ. Ort. Ser. İst. Taahhütleri		-	-	-
2.1.4. Kul. Gar. Kredi Tahsis Taahhütleri		-	-	-
2.1.5. Men. Kıymet Alım Satım Taahhütleri		-	-	-
2.1.6. Zorunlu Karşılık Ödeme Taahhütleri		-	-	-
2.1.7. Çekler için Ödeme Taahhütleri		-	-	-
2.1.8. İhracat Taahhütlerinden Kaynaklanan Vergi ve Fon Yükümlülükleri		-	-	-
2.1.9. Kredi Kartı Harcama Limit Taahhütleri		-	-	-
2.1.10. Kredi Kartları ve Bankacılık Hizmetlerine İlişkin Promosyon Uyg. Taahhütleri		-	-	-
2.1.11. Açığa Menkul Kıymet Satış Taahhütlerinden Alacaklar		-	-	-
2.1.12. Açığa Menkul Kıymet Satış Taahhütlerinden Borçlar		-	-	-
2.1.13. Diğer Cayılamaz Taahhütler		-	-	-
2.2. Cayılabılır Taahhütler		-	-	-
2.2.1. Cayılabılır Kredi Tahsis Taahhütleri		-	-	-
2.2.2. Diğer Cayılabılır Taahhütler		-	-	-
III. TÜREV FİNANSAL ARAÇLAR	(5.3.3)	3,674,403	7,318,995	10,993,398
3.1. Riskten Korunma Amaçlı Türev Finansal Araçlar		-	-	-
3.1.1. Gerçeğe Uygun Değer Riskinden Korunma Amaçlı İşlemler		-	-	-
3.1.2. Nakit Akış Riskinden Korunma Amaçlı İşlemler		-	-	-
3.1.3. Yurtdışındaki Net Yatırım Riskinden Korunma Amaçlı İşlemler		-	-	-
3.2. Alım Satım Amaçlı İşlemler		3,674,403	7,318,995	10,993,398
3.2.1. Vadeli Döviz Alım-Satım İşlemleri		818,029	1,276,979	2,095,008
3.2.1.1. Vadeli Döviz Alım İşlemleri		540,650	520,229	1,060,879
3.2.1.2. Vadeli Döviz Satım İşlemleri		277,379	756,750	1,034,129
3.2.2. Para ve Faiz Swap İşlemleri		2,856,374	6,042,016	8,898,390
3.2.2.1. Swap Para Alım İşlemleri		155,328	4,241,000	4,396,328
3.2.2.2. Swap Para Satım İşlemleri		2,701,046	1,801,016	4,502,062
3.2.2.3. Swap Faiz Alım İşlemleri		-	-	-
3.2.2.4. Swap Faiz Satım İşlemleri		-	-	-
3.2.3. Para, Faiz ve Menkul Değer Opsiyonları		-	-	-
3.2.3.1. Para Alım Opsiyonları		-	-	-
3.2.3.2. Para Satım Opsiyonları		-	-	-
3.2.3.3. Faiz Alım Opsiyonları		-	-	-
3.2.3.4. Faiz Satım Opsiyonları		-	-	-
3.2.3.5. Menkul Değerler Alım Opsiyonları		-	-	-
3.2.3.6. Menkul Değerler Satım Opsiyonları		-	-	-
3.2.4. Futures Para İşlemleri		-	-	-
3.2.4.1. Futures Para Alım İşlemleri		-	-	-
3.2.4.2. Futures Para Satım İşlemleri		-	-	-
3.2.5. Futures Faiz Alım-Satım İşlemleri		-	-	-
3.2.5.1. Futures Faiz Alım İşlemleri		-	-	-
3.2.5.2. Futures Faiz Satım İşlemleri		-	-	-
3.2.6. Diğer		-	-	-
B. EMANET VE REHİNLİ KIYMETLER (IV+V+VI)		50,960	821,342	872,302
IV. EMANET KIYMETLER		50,960	-	50,960
4.1. Müşteri Fon ve Portföy Mevcutları		-	-	-
4.2. Emanete Alınan Menkul Değerler		-	-	-
4.3. Tahsile Alınan Çekler		50,960	-	50,960
4.4. Tahsile Alınan Ticari Senetler		-	-	-
4.5. Tahsile Alınan Diğer Kıymetler		-	-	-
4.6. İhracat Aracı Olunan Kıymetler		-	-	-
4.7. Diğer Emanet Kıymetler		-	-	-
4.8. Emanet Kıymet Alanlar		-	-	-
V. REHİNLİ KIYMETLER		-	-	-
5.1. Menkul Kıymetler		-	-	-
5.2. Teminat Senetleri		-	-	-
5.3. Emtia		-	-	-
5.4. Varant		-	-	-
5.5. Gayrimenkul		-	-	-
5.6. Diğer Rehinli Kıymetler		-	-	-
5.7. Rehinli Kıymet Alanlar		-	-	-
VI. KABUL EDİLEN AVALLER VE KEFALETLER		-	821,342	821,342
BİLANÇO DIŞI HESAPLAR TOPLAMI (A+B)		4,173,206	9,781,348	13,954,554

Not: TFRS 9'un geçişi ilişkin hükümleri uyarınca önceki dönem finansal tablo ve dipnotları yeniden düzenlenmemiştir. 2017 ve 2018 finansal tablolarının farklı esaslar üzerinden hazırlanmaları nedeniyle, 2017 finansal tabloları avrı olarak verilmmiştir.

İlişikteki açıklama ve dipnotlar bu finansal tabloların tamamlayıcı bir unsurudur.

MUFG BANK TURKEY A.Ş
31 Aralık 2017 Tarihi İtibarıyla Nazım Hesaplar Tablosu

		BİN TÜRK LİRASI		
		BAĞIMSIZ DENETİMDEN GEÇMİŞ		
		ÖNCEKİ DÖNEM		
		31.12.2017		
	Dipnot	TP	YP	Toplam
A. BİLANÇO DIŞI YÜKÜMLÜLÜKLER (I+II+III)		2,963,707	5,070,001	8,033,708
I. GARANTİ ve KEFALETLER	(5.3.1)	115,307	306,548	421,855
1.1. Teminat Mektupları		115,307	221,381	336,688
1.1.1. Devlet İhale Kanunu Kapsamına Girenler		-	-	-
1.1.2. Dış Ticaret İşlemleri Dolayısıyla Verilenler		-	-	-
1.1.3. Diğer Teminat Mektupları		115,307	221,381	336,688
1.2. Banka Kredileri		-	-	-
1.2.1. İthalat Kabul Kredileri		-	-	-
1.2.2. Diğer Banka Kabulleri		-	-	-
1.3. Akreditifler		-	81,772	81,772
1.3.1. Belge Akreditifler		-	-	-
1.3.2. Diğer Akreditifler		-	81,772	81,772
1.4. Garanti Verilen Prefinansmanlar		-	-	-
1.5. Cirolar		-	-	-
1.5.1. T.C. Merkez Bankasına Cirolar		-	-	-
1.5.2. Diğer Cirolar		-	-	-
1.6. Menkul Kıy. İh. Satın Alma Garantilerimizden		-	-	-
1.7. Faktoring Garantilerinden		-	-	-
1.8. Diğer Garantilerimizden		-	3,395	3,395
1.9. Diğer Kefalelerimizden		-	-	-
II. TAAHHÜTLER	(5.3.1)	25,669	178,919	204,588
2.1. Cayılamaz Taahhütler		25,669	178,919	204,588
2.1.1. Vadeli Aktif Değerler Alım Satım Taahhütleri		25,669	178,919	204,588
2.1.2. Vadeli Mevduat Alım Satım Taahhütleri		-	-	-
2.1.3. İstir. ve Bağ. Ort. Ser. İst. Taahhütleri		-	-	-
2.1.4. Kul. Gar. Kredi Tahsis Taahhütleri		-	-	-
2.1.5. Men. Kıy. İhr. Aracılık Taahhütleri		-	-	-
2.1.6. Zorunlu Karşılık Ödeme Taahhüdü		-	-	-
2.1.7. Çekler İçin Ödeme Taahhütleri		-	-	-
2.1.8. İhracat Taahhütlerinden Kaynaklanan Vergi ve Fon Yükümlülükleri		-	-	-
2.1.9. Kredi Kartı Harcama Limit Taahhütleri		-	-	-
2.1.10. Kredi Kartları ve Bankacılık Hizmetlerine İlişkin Promosyon Uyg. Taah.		-	-	-
2.1.11. Açığa Menkul Kıymet Satış Taahhütlerinden Alacaklar		-	-	-
2.1.12. Açığa Menkul Kıymet Satış Taahhütlerinden Borçlar		-	-	-
2.1.13. Diğer Cayılamaz Taahhütler		-	-	-
2.2. Cayılabilir Taahhütler		-	-	-
2.2.1. Cayılabilir Kredi Tahsis Taahhütleri		-	-	-
2.2.2. Diğer Cayılabilir Taahhütler		-	-	-
III. TÜREV FİNANSAL ARAÇLAR	(5.3.3)	2,822,731	4,584,534	7,407,265
3.1. Riskten Korunma Amaçlı Türev Finansal Araçlar		-	-	-
3.1.1. Gerçekçe Uygun Değer Riskinden Korunma Amaçlı İşlemler		-	-	-
3.1.2. Nakit Akış Riskinden Korunma Amaçlı İşlemler		-	-	-
3.1.3. Yurtdışındaki Net Yatırım Riskinden Korunma Amaçlı İşlemler		-	-	-
3.2. Alım Satım Amaçlı İşlemler		2,822,731	4,584,534	7,407,265
3.2.1. Vadeli Döviz Alım-Satım İşlemleri		304,341	301,525	605,866
3.2.1.1. Vadeli Döviz Alım İşlemleri		253,860	51,783	305,643
3.2.1.2. Vadeli Döviz Satım İşlemleri		50,481	249,742	300,223
3.2.2. Para ve Faiz Swap İşlemleri		2,518,390	4,283,009	6,801,399
3.2.2.1. Swap Para Alım İşlemleri		97,020	3,244,606	3,341,626
3.2.2.2. Swap Para Satım İşlemleri		2,421,370	1,038,403	3,459,773
3.2.2.3. Swap Faiz Alım İşlemleri		-	-	-
3.2.2.4. Swap Faiz Satım İşlemleri		-	-	-
3.2.3. Para, Faiz ve Menkul Değer Opsiyonları		-	-	-
3.2.3.1. Para Alım Opsiyonları		-	-	-
3.2.3.2. Para Satım Opsiyonları		-	-	-
3.2.3.3. Faiz Alım Opsiyonları		-	-	-
3.2.3.4. Faiz Satım Opsiyonları		-	-	-
3.2.3.5. Menkul Değerler Alım Opsiyonları		-	-	-
3.2.3.6. Menkul Değerler Satım Opsiyonları		-	-	-
3.2.4. Futures Para İşlemleri		-	-	-
3.2.4.1. Futures Para Alım İşlemleri		-	-	-
3.2.4.2. Futures Para Satım İşlemleri		-	-	-
3.2.5. Futures Faiz Alım-Satım İşlemleri		-	-	-
3.2.5.1. Futures Faiz Alım İşlemleri		-	-	-
3.2.5.2. Futures Faiz Satım İşlemleri		-	-	-
3.2.6. Diğer		-	-	-
B. EMANET VE REHİNLİ KIYMETLER (IV+V+VI)		-	597,630	597,630
IV. EMANET KIYMETLER		-	-	-
4.1. Müşteri Fon ve Portföy Mevcutları		-	-	-
4.2. Emanete Alınan Menkul Değerler		-	-	-
4.3. Tahsile Alınan Çekler		-	-	-
4.4. Tahsile Alınan Ticari Senetler		-	-	-
4.5. Tahsile Alınan Diğer Kıymetler		-	-	-
4.6. İhracına Aracı Olunan Kıymetler		-	-	-
4.7. Diğer Emanet Kıymetler		-	-	-
4.8. Emanet Kıymet Alanlar		-	-	-
V. REHİNLİ KIYMETLER		-	-	-
5.1. Menkul Kıymetler		-	-	-
5.2. Teminat Senetleri		-	-	-
5.3. Emtia		-	-	-
5.4. Varant		-	-	-
5.5. Gayrimenkul		-	-	-
5.6. Diğer Rehinli Kıymetler		-	-	-
5.7. Rehinli Kıymet Alanlar		-	-	-
VI. KABUL EDİLEN AVALLER VE KEFALETLER		-	597,630	597,630
BİLANÇO DIŞI HESAPLAR TOPLAMI (A+B)		2,963,707	5,667,631	8,631,338

Not: TFRS 9'un geçişi ilişkin hükümleri uyarınca önceki dönem finansal tablo ve dipnotları yeniden düzenlenmemiştir. 2017 ve 2018 finansal tablolarının farklı esaslar üzerinden hazırlanmaları nedeniyle, 2017 finansal tabloları ayrı olarak verilmiştir.

İlişikteki açıklama ve dipnotlar bu finansal tabloların tamamlayıcı bir unsurudur.

MUFG BANK TURKEY A.Ş**31 Aralık 2018 Tarihinde Sona Eren Hesap Dönemine Ait Gelir Tablosu**

GELİR VE GİDER KALEMLERİ	Dipnot	BİN TÜRK LİRASI	
		BAĞIMSIZ DENETİMDEN GEÇMİŞ	
		CARİ DÖNEM	
		1.01.2018	31.12.2018
I. FAİZ GELİRLERİ	(5.4.1)	843,893	
1.1 Kredilerden Alınan Faizler		646,539	
1.2 Zorunlu Karşılıklardan Alınan Faizler		34,536	
1.3 Bankalardan Alınan Faizler		162,818	
1.4 Para Piyasası İşlemlerinden Alınan Faizler		-	
1.5 Menkul Değerlerden Alınan Faizler		-	
1.5.1 Gerçeğe Uygun Değer Farkı Kar Zarara Yansıtılanlar		-	
1.5.2 Gerçeğe Uygun Değer Farkı Diğer Kapsamlı Gelire Yansıtılanlar		-	
1.5.3 İtfa Edilmiş Maliyeti İle Ölçülenler		-	
1.6 Finansal Kiralama Gelirleri		-	
1.7 Diğer Faiz Gelirleri		-	
II. FAİZ GİDERLERİ (-)	(5.4.2)	284,954	
2.1 Mevduata Verilen Faizler		163,706	
2.2 Kullanılan Kredilere Verilen Faizler		121,225	
2.3 Para Piyasası İşlemlerine Verilen Faizler		23	
2.4 İhraç Edilen Menkul Kıymetlere Verilen Faizler		-	
2.5 Diğer Faiz Giderleri		-	
III. NET FAİZ GELİRİ/GİDERİ (I - II)		558,939	
IV. NET ÜCRET VE KOMİSYON GELİRLERİ/GİDERLERİ		(9,736)	
4.1 Alınan Ücret ve Komisyonlar		30,863	
4.1.1 Gayri Nakdi Kredilerden		1,963	
4.1.2 Diğer		28,900	
4.2 Verilen Ücret ve Komisyonlar (-)		40,599	
4.2.1 Gayri Nakdi Kredilere		-	
4.2.2 Diğer		40,599	
V. PERSONEL GİDERLERİ (-)		30,878	
VI. TEMETTÜ GELİRLERİ		-	
VII. TİCARİ KAR/ZARAR (Net)	(5.4.4)	(262,984)	
7.1 Sermaye Piyasası İşlemleri Kârı/Zararı		-	
7.2 Türev Finansal İşlemlerden Kâr/Zarar		707,764	
7.3 Kambiyo İşlemleri Kârı/Zararı		(970,748)	
VIII. DİĞER FAALİYET GELİRLERİ	(5.4.5)	810	
IX. FAALİYET BRÜT KÂRI (III+IV+V+VI+VII+VIII)		256,151	
X. BEKLENEN ZARAR KARŞILIKLARI (-)	(5.4.6)	10,199	
XI. DİĞER FAALİYET GİDERLERİ (-)	(5.4.7)	47,816	
XII. NET FAALİYET KÂRI/ZARARI (IX-X-XI)		198,136	
XIII. BİRLEŞME İŞLEMİ SONRASINDA GELİR OLARAK KAYDEDİLEN FAZLALIK TUTARI		-	
XIV. ÖZKAYNAK YÖNTEMİ UYGULANAN ORTAKLIKLARDAN KÂR/ZARAR		-	
XV. NET PARASAL POZİSYON KÂRI/ZARARI		-	
XVI. SÜRDÜRÜLEN FAALİYETLER VERGİ ÖNCESİ K/Z (XII+...+XV)	(5.4.8)	198,136	
XVII. SÜRDÜRÜLEN FAALİYETLER VERGİ KARŞILIĞI (±)	(5.4.9)	42,360	
17.1 Cari Vergi Karşılığı		39,374	
17.2 Erteleilmiş Vergi Gider Etkisi (+)		2,986	
17.3 Erteleilmiş Vergi Gelir Etkisi (-)		-	
XVIII. SÜRDÜRÜLEN FAALİYETLER DÖNEM NET K/Z (XVI±XVII)	(5.4.10)	155,776	
XIX. DURDURULAN FAALİYETLERDEN GELİRLER		-	
19.1 Satış Amaçlı Elde Tutulan Duran Varlık Gelirleri		-	
19.2 İştirak, Bağlı Ortaklık ve Birlikte Kontrol Edilen Ortaklıklar (İş Ort.) Satış Karları		-	
19.3 Diğer Durdurulan Faaliyet Gelirleri		-	
XX. DURDURULAN FAALİYETLERDEN GİDERLER (-)		-	
20.1 Satış Amaçlı Elde Tutulan Duran Varlık Giderleri		-	
20.2 İştirak, Bağlı Ortaklık ve Birlikte Kontrol Edilen Ortaklıklar (İş Ort.) Satış Zararları		-	
20.3 Diğer Durdurulan Faaliyet Giderleri		-	
XXI. DURDURULAN FAALİYETLER VERGİ ÖNCESİ K/Z (XIX-XX)		-	
XXII. DURDURULAN FAALİYETLER VERGİ KARŞILIĞI (±)		-	
22.1 Cari Vergi Karşılığı		-	
22.2 Erteleilmiş Vergi Gider Etkisi (+)		-	
22.3 Erteleilmiş Vergi Gelir Etkisi (-)		-	
XXIII. DURDURULAN FAALİYETLER DÖNEM NET K/Z (XXI±XXII)		-	
XXIV. DÖNEM NET KARI/ZARARI (XVIII+XXIII)	(5.4.11)	155,776	
Hisse Başına Kâr / Zarar		-	

Not: TFRS 9'un geçişe ilişkin hükümleri uyarınca önceki dönem finansal tablo ve dipnotları yeniden düzenlenmemiştir. 2017 ve 2018 finansal tablolarının farklı esaslar üzerinden hazırlanmaları nedeniyle, 2017 finansal tabloları ayrı olarak verilmiştir.

İlişikteki açıklama ve dipnotlar bu finansal tabloların tamamlayıcı bir unsurudur.

MUFG BANK TURKEY A.Ş**31 Aralık 2017 Tarihinde Sona Eren Hesap Dönemine Ait Gelir Tablosu**

GELİR VE GİDER KALEMLERİ	Dipnot	BİN TÜRK LİRASI	
		BAĞIMSIZ DENETİMDEN GEÇMİŞ	
		ÖNCEKİ DÖNEM	
		1.01.2017	31.12.2017
I. FAİZ GELİRLERİ	(5.4.1)	390,592	
1.1 Kredilerden Alınan Faizler		342,790	
1.2 Zorunlu Karşılıklardan Alınan Faizler		15,929	
1.3 Bankalardan Alınan Faizler		31,873	
1.4 Para Piyasası İşlemlerinden Alınan Faizler		-	
1.5 Menkul Değerlerden Alınan Faizler		-	
1.5.1 Alım Satım Amaçlı Finansal Varlıklardan		-	
1.5.2 Gerçeğe Uygun Değer Farkı Kar/ Zarara Yansıtılan Olarak Sınıflandırılan FV		-	
1.5.3 Satılmaya Hazır Finansal Varlıklardan		-	
1.5.4 Vadeye Kadar Elde Tutulacak Yatırımlardan		-	
1.6 Finansal Kiralama Gelirleri		-	
1.7 Diğer Faiz Gelirleri		-	
II. FAİZ GİDERLERİ	(5.4.2)	84,339	
2.1 Mevduata Verilen Faizler		39,773	
2.2 Kullanılan Kredilere Verilen Faizler		44,566	
2.3 Para Piyasası İşlemlerine Verilen Faizler		-	
2.4 İhraç Edilen Menkul Kıymetlere Verilen Faizler		-	
2.5 Diğer Faiz Giderleri		-	
III. NET FAİZ GELİRİ/GİDERİ (I - II)		306,253	
IV. NET ÜCRET VE KOMİSYON GELİRLERİ/GİDERLERİ		5,265	
4.1 Alınan Ücret ve Komisyonlar		21,465	
4.1.1 Gayri Nakdi Kredilerden		1,600	
4.1.2 Diğer		19,865	
4.2 Verilen Ücret ve Komisyonlar		16,200	
4.2.1 Gayri Nakdi Kredilere		-	
4.2.2 Diğer		16,200	
V. TEMETTÜ GELİRLERİ		-	
VI. TİCARİ KÂR / ZARAR (Net)	(5.4.4)	(131,152)	
6.1 Sermaye Piyasası İşlemleri Kârı/Zararı		-	
6.2 Türev Finansal İşlemlerden Kâr/Zarar		(136,620)	
6.3 Kambiyo İşlemleri Kârı/Zararı		5,468	
VII. DİĞER FAALİYET GELİRLERİ	(5.4.5)	1,067	
VIII. FAALİYET GELİRLERİ/GİDERLERİ TOPLAMI (III+IV+V+VI+VII)		181,433	
IX. KREDİ VE DİĞER ALACAKLAR DEĞER DÜŞÜŞ KARŞILIĞI (-)	(5.4.6)	13,429	
X. DİĞER FAALİYET GİDERLERİ (-)	(5.4.7)	64,707	
XI. NET FAALİYET KÂRI/ZARARI (VIII-IX-X)		103,297	
XII. BİRLEŞME İŞLEMİ SONRASINDA GELİR OLARAK KAYDEDİLEN FAZLALIK TUTARI		-	
XIII. ÖZKAYNAK YÖNTEMİ UYGULANAN ORTAKLIKLARDAN KÂR/ZARAR		-	
XIV. NET PARASAL POZİSYON KÂRI/ZARARI		-	
XV. SÜRDÜRÜLEN FAALİYETLER VERGİ ÖNCESİ K/Z (XI+...+XIV)	(5.4.8)	103,297	
XVI. SÜRDÜRÜLEN FAALİYETLER VERGİ KARŞILIĞI (±)	(5.4.9)	(22,422)	
16.1 Cari Vergi Karşılığı		(50,713)	
16.2 Ertelenmiş Vergi Karşılığı		28,291	
XVII. SÜRDÜRÜLEN FAALİYETLER DÖNEM NET K/Z (XV±XVI)	(5.4.10)	80,875	
XVIII. DURDURULAN FAALİYETLERDEN GELİRLER		-	
18.1 Satış Amaçlı Elde Tutulan Duran Varlık Gelirleri		-	
18.2 İştirak, Bağlı Ortaklık ve Birlikte Kontrol Edilen Ortaklıklar (İş Ort.) Satış Karları		-	
18.3 Diğer Durdurulan Faaliyet Gelirleri		-	
XIX. DURDURULAN FAALİYETLERDEN GİDERLER (-)		-	
19.1 Satış Amaçlı Elde Tutulan Duran Varlık Giderleri		-	
19.2 İştirak, Bağlı Ortaklık ve Birlikte Kontrol Edilen Ortaklıklar (İş Ort.) Satış Zararları		-	
19.3 Diğer Durdurulan Faaliyet Giderleri		-	
XX. DURDURULAN FAALİYETLER VERGİ ÖNCESİ K/Z (XVIII-XIX)		-	
XXI. DURDURULAN FAALİYETLER VERGİ KARŞILIĞI (±)		-	
21.1 Cari Vergi Karşılığı		-	
21.2 Ertelenmiş Vergi Karşılığı		-	
XXII. DURDURULAN FAALİYETLER DÖNEM NET K/Z (XX±XXI)		-	
XXIII. NET DÖNEM KÂRI/ZARARI (XVII+XXII)	(5.4.11)	80,875	
Hisse Başına Kâr / Zarar		-	

Not: TFRS 9'un geçişi ilişkin hükümleri uyarınca önceki dönem finansal tablo ve dipnotları yeniden düzenlenmemiştir. 2017 ve 2018 finansal tablolarının farklı esaslar üzerinden hazırlanmaları nedeniyle, 2017 finansal tabloları ayrı olarak verilmiştir.

İlişkietki açıklama ve dipnotlar bu finansal tabloların tamamlayıcı bir unsurudur.

MUFG BANK TURKEY A.Ş

31 Aralık 2018 Tarihinde Sona Eren Hesap Dönemine Ait Özkaynaklarda Muhasebeleştirilen Gelir Gider Kalemlerine İlişkin Tablo

ÖZKAYNAKLARDA MUHASEBELEŞTİRİLEN GELİR GİDER KALEMLERİ	BİN TÜRK LİRASI
	BAĞIMSIZ DENETİMDEN GEÇMİŞ CARİ DÖNEM
	1.01.2018 31.12.2018
I. DÖNEM KARI/ZARARI	155,776
II. DİĞER KAPSAMLI GELİRLER	18
2.1 Kar veya Zararda Yeniden Sınıflandırılmayacaklar	18
2.1.1 Maddi Duran Varlıklar Yeniden Değerleme Artışları/Azalışları	-
2.1.2 Maddi Olmayan Duran Varlıklar Yeniden Değerleme Artışları/Azalışları	-
2.1.3 Tanımlanmış Fayda Planları Yeniden Ölçüm Kazançları/Kayıpları	22
2.1.4 Diğer Kâr veya Zarar Olarak Yeniden Sınıflandırılmayacak Diğer Kapsamlı Gelir Unsurları	-
2.1.5 Kâr veya Zararda Yeniden Sınıflandırılmayacak Diğer Kapsamlı Gelire İlişkin Vergiler	(4)
2.2 Kâr veya Zararda Yeniden Sınıflandırılacaklar	-
2.2.1 Yabancı Para Çevirim Farkları	-
2.2.2 Gerçeğe Uygun Değer Farkı Diğer Kapsamlı Gelire Yansıtılan Finansal Varlıkların Değerleme ve/veya Sınıflandırma Gelirleri/Giderleri	-
2.2.3 Nakit Akış Riskinden Korunma Gelirleri/Giderleri	-
2.2.4 Yurtdışındaki İşletmeye İlişkin Yatırım Riskinden Korunma Gelirleri/Giderleri	-
2.2.5 Diğer Kâr veya Zarar Olarak Yeniden Sınıflandırılacak Diğer Kapsamlı Gelir Unsurları	-
2.2.6 Kâr veya Zararda Yeniden Sınıflandırılacak Diğer Kapsamlı Gelire İlişkin Vergiler	-
III. TOPLAM KAPSAMLI GELİR (I+II)	155,794

Not: TFRS 9'un geçişine ilişkin hükümleri uyarınca önceki dönem finansal tablo ve dipnotları yeniden düzenlenmemiştir. 2017 ve 2018 finansal tablolarının farklı esaslar üzerinden hazırlanmaları nedeniyle, 2017 finansal tabloları ayrı olarak verilmiştir.

İlişikteki açıklama ve dipnotlar bu finansal tabloların tamamlayıcı bir unsurudur.

MUFG BANK TURKEY A.Ş

31 Aralık 2017 Tarihinde Sona Eren Hesap Dönemine Ait Özkaynaklarda Muhasebeleştirilen Gelir Gider Kalemlerine İlişkin Tablo

ÖZKAYNAKLARDA MUHASEBELEŞTİRİLEN GELİR GİDER KALEMLERİ	BİN TÜRK LİRASI
	BAĞIMSIZ DENETİMDEN GEÇMİŞ
	ÖNCEKİ DÖNEM
	1.01.2017
	31.12.2017
I. MENKUL DEĞERLER DEĞERLEME FARKLARINA SATILMAYA HAZIR FİNANSAL VARLIKLARDAN EKLENEN	-
II. MADDİ DURAN VARLIKLAR YENİDEN DEĞERLEME FARKLARI	-
III. MADDİ OLMAYAN DURAN VARLIKLAR YENİDEN DEĞERLEME FARKLARI	-
IV. YABANCI PARA İŞLEMLER İÇİN KUR ÇEVİRİM FARKLARI	-
V. NAKİT AKIŞ RİSKİNDEN KORUNMA AMAÇLI TÜREV FİNANSAL VARLIKLARA İLİŞKİN KÂR/ZARAR (Gerçeğe Uygun Değer Değişikliklerinin Etkin Kısmı)	-
VI. YURTDIŞINDAKİ NET YATIRIM RİSKİNDEN KORUNMA AMAÇLI TÜREV FİNANSAL VARLIKLARA İLİŞKİN KÂR/ZARAR (Gerçeğe Uygun Değer Değişikliklerinin Etkin Kısmı)	-
VII. MUHASEBE POLİTİKASINDA YAPILAN DEĞİŞİKLİKLER İLE HATALARIN DÜZELTİLMESİNİN ETKİSİ	-
VIII. TMS UYARINCA ÖZKAYNAKLARDA MUHASEBELEŞTİRİLEN DİĞER GELİR GİDER UNSURLARI	38
IX. DEĞERLEME FARKLARINA AIT ERTELENMİŞ VERGİ	(8)
X. DOĞRUDAN ÖZKAYNAK ALTINDA MUHASEBELEŞTİRİLEN NET GELİR/GİDER (I+II+...+IX)	30
XI. DÖNEM KÂR/ZARARI	80,875
1.1 Menkul Değerlerin Gerçeğe Uygun Değerindeki Net Değişme (Kar-Zarara Transfer)	-
1.2 Nakit Akış Riskinden Korunma Amaçlı Türev Finansal Varlıklardan Yeniden Sınıflandırılan ve Gelir Tablosunda Gösterilen Kısım	-
1.3 Yurtdışındaki Net Yatırım Riskinden Korunma Amaçlı Yeniden Sınıflandırılan ve Gelir Tablosunda Gösterilen Kısım	-
1.4 Diğer	80,875
XII. DÖNEME İLİŞKİN MUHASEBELEŞTİRİLEN TOPLAM KÂR/ZARAR (X±XI)	80,905

Not: TFRS 9'un geçişe ilişkin hükümleri uyarınca önceki dönem finansal tablo ve dipnotları yeniden düzenlenmemiştir. 2017 ve 2018 finansal tablolarının farklı esaslar üzerinden hazırlanmaları nedeniyle, 2017 finansal tabloları ayrı olarak verilmiştir.

İlişikteki açıklama ve dipnotlar bu finansal tabloların tamamlayıcı bir unsurudur.

MÜFG BANK TÜRKİY A.Ş.	31. Aralık 2018 Tarihinde Sonu Fena Hesap Dönemine Ait Özkaynak Değişim Tablosu									
	ÖZKAYNAK KALEMLERİNDEKİ DEĞİŞİKLİKLER									
BAĞIMSIZ DENETİMĐEN GEÇMİŞ	Özellikler	Hisse Senedi İhtisarı	Diger Sermaye Yedekleri	Kar veya Zarıda Yeniden Sınıflandırılmıyacak Birikmiş Diğer Kapsamlı Gelirler ve Giderler	Kar veya Zarıda Yeniden Sınıflandırılmıyacak Birikmiş Diğer Kapsamlı Gelirler ve Giderler	Donan Net Kar veya Zararı	Toplam Özkanak			
	Sermis.	Hisse Senedi İhtisarı	Yedekleri	1	2	3	4	5	6	7
I. Önceki Dönem Sonu Bakiyesi (31/12/2018)	527.700	-	-	-	(11)	-	-	-	-	670.610
II. YMS 8 Uyarınca Yapılan Düzeltmeler										22.788
2.1. Hatalardan Düzeltmelerinin Etkisi										22.788
2.2. Muhasebe Politikasında Yapılan Değişikliklerin Etkisi										693.408
III. Yeni Bakiye (1-1)	527.700				(11)					155.794
IV. Toplam Kapsamlı Gelir / Sermaye Artırımı					18					-
V. Özkaynakların Değerlendirilmesinde Yapılan Değişikliklerin Etkisi										-
VI. Özkaynakların Gerçekleştirilen Sermaye Artırımı										-
VII. Özdenetim Sermaye Erfaflarının Düzeltme Farkı										-
VIII. Hisse Senedine Dönüştürülür Tahviller										-
IX. Sermaye Bezleri Borçlanması Aracıları										-
X. Diğer Değişiklikler: Nedenine Arın / Azalma										-
XI. Diğer Değişiklikler: Nedenine Artış / Azalma										-
XII. Diğer Değişiklikler: Nedenine Artış / Azalma										-
XIII. Diğer Değişiklikler: Nedenine Artış / Azalma										-
XIV. Diğer Değişiklikler: Nedenine Artış / Azalma										-
XV. Diğer Değişiklikler: Nedenine Artış / Azalma										-
XVI. Diğer Değişiklikler: Nedenine Artış / Azalma										-
XVII. Diğer Değişiklikler: Nedenine Artış / Azalma										-
XVIII. Diğer Değişiklikler: Nedenine Artış / Azalma										-
XIX. Diğer Değişiklikler: Nedenine Artış / Azalma										-
XX. Diğer Değişiklikler: Nedenine Artış / Azalma										-
XXI. Diğer Değişiklikler: Nedenine Artış / Azalma										-
XXII. Diğer Değişiklikler: Nedenine Artış / Azalma										-
XXIII. Diğer Değişiklikler: Nedenine Artış / Azalma										-
XXIV. Diğer Değişiklikler: Nedenine Artış / Azalma										-
Dönem Sonu Bakiyesi (1/1/2019) (XIII-XVI)	527.700				7					849.202

MÜFG BANK TÜRKİY A.Ş.'nin 2018 yılı faaliyet raporuna ilişkin bilgilerin doğrultusunda hazırlanmıştır. Bu tablo, finansal tabloların bir parçası olarak sunulmaktadır. Bu tablo, finansal tablolarda yer alan rakamlardan farklı olabilir. Bu tablo, finansal tablolarda yer alan rakamlardan farklı olabilir. Bu tablo, finansal tablolarda yer alan rakamlardan farklı olabilir. Bu tablo, finansal tablolarda yer alan rakamlardan farklı olabilir.

- Düzenleyiciler birikmiş yeniden değerlendirme arızaları (azalışları).
- Tanıtımın süresi içinde planlanan birikmiş yeniden değerlendirme arızaları (azalışları).
- Diğer (Özkaynak yönetimiyle değerlendirilen yeniden değerlendirme arızaları (azalışları).
- Yabancı para çevrim farkları.
- Diğer kaynaklı aktif yabancılaşma (finansal varlıkların değerlemesiyle ilgili olarak).
- Diğer (Nispeti aktarımları, kurumlar vergisi, özgelir, yensiyenle değerlendirilen diğer kapsamlı gelir unsurlarının birikmiş tutarıdır).

İlişkilerdeki açıklama ve dipnotlar bu finansal tablolarda tamamlanmış bir unsurdur.

MUFU BANK TURKEY A.Ş.																	
31 Aralık 2017 Tarihinde Sona Eren Hesap Dönemine Ait Özkaynak Değişim Tablosu																	
BİNTÜRK LİRASI																	
	Dipnot	Ödenmiş Sermaye	Ödenmiş Sermaye Ent/Düzeltilme Farkı	Hisse Senedi İnce Primleri	Hisse Senedi İncel Kulları	Yasal Yedek Akçeler	Statü Yedekleri	Olguimsiz Yedek Akçe Yedekleri	Diğer Yedekler	Dönem Net Kar / (Zarar)	Gerişim Dönem Kar / (Zarar) Değerleme Farkı	Menkul Değer Değerleme Farkı	Maddi ve Maddi Olmayan Durum Varlık YDF	Onaklıdanım Balesiz Hisse Senedleri	Risken Korunmuş Fonları	Sunus A.Drudunlan F. İlişkin Dur. V. Bir. Dış E.F.	Tophan Olaynak
	BAĞIMSIZ DENETİMDEN GEÇMİŞ																
	ÖNCEKİ DÖNEM																
I.	Dönem Baş Bakiyesi	537.700	-	-	-	1.041	-	-	(41)	-	61.015	-	-	-	-	-	809.715
II.	TFRS 8 Uyarınca Yapılan Düzeltmeler	-	-	-	-	-	-	-	-	-	-	-	-	-	-	-	-
2.1.	Finansal Araçların Değerleme Farkları	-	-	-	-	-	-	-	-	-	-	-	-	-	-	-	-
2.2.	Muhasebe Politikasında Yapılan Değişikliklerin Etkisi	-	-	-	-	-	-	-	-	-	-	-	-	-	-	-	-
III.	Yeni Bakıya (I + II)	-	-	-	-	-	-	-	-	-	-	-	-	-	-	-	-
IV.	Dönem İçindeki Değişimler	-	-	-	-	-	-	-	-	-	-	-	-	-	-	-	-
V.	Birleşimden Kayıtlı Olunmuş Ayrıcalıkların Etkisi	-	-	-	-	-	-	-	-	-	-	-	-	-	-	-	-
VI.	Risken Korunmuş Fonların Etkisi	-	-	-	-	-	-	-	-	-	-	-	-	-	-	-	-
6.1.	Nakit Alış Riskinden Korunma Amacı	-	-	-	-	-	-	-	-	-	-	-	-	-	-	-	-
6.2.	Yatırımdaki Net Yürüm Riskinden Korunma Amacı	-	-	-	-	-	-	-	-	-	-	-	-	-	-	-	-
VII.	Maddi Durum Varyasyon Değerleme Farkları	-	-	-	-	-	-	-	-	-	-	-	-	-	-	-	-
VIII.	Finansal Araçların Değerleme Farkları	-	-	-	-	-	-	-	-	-	-	-	-	-	-	-	-
IX.	Finansal Araçların Değerleme Farkları	-	-	-	-	-	-	-	-	-	-	-	-	-	-	-	-
X.	İlişkiler, Bağlı Öm. ve Birlikte Kontrol Edilen (B.Ö.E) Beldehisiz His Kar Fonları	-	-	-	-	-	-	-	-	-	-	-	-	-	-	-	-
XI.	Varlıkların Etkin Çıkarılmasından Kaynaklanan Değişiklik	-	-	-	-	-	-	-	-	-	-	-	-	-	-	-	-
XII.	Varlıkların Yeniden Sınıflandırılmasından Kaynaklanan Değişiklik	-	-	-	-	-	-	-	-	-	-	-	-	-	-	-	-
XIII.	Birlik Özkaynagında Değişikliklerin Banka Özkaynagına Etkisi	-	-	-	-	-	-	-	-	-	-	-	-	-	-	-	-
XIV.	Sabancı Yatırımların Etkisi	-	-	-	-	-	-	-	-	-	-	-	-	-	-	-	-
14.1.	Sabancı Yatırımların Etkisi	-	-	-	-	-	-	-	-	-	-	-	-	-	-	-	-
14.2.	İle Karşılıkların Etkisi	-	-	-	-	-	-	-	-	-	-	-	-	-	-	-	-
XV.	Hisse Senedi İnce Primi	-	-	-	-	-	-	-	-	-	-	-	-	-	-	-	-
XVI.	Hisse Senedi İnce Karları	-	-	-	-	-	-	-	-	-	-	-	-	-	-	-	-
XVII.	Ödenmiş Sermaye Entleşim Düzeltme Farkı	-	-	-	-	-	-	-	-	-	-	-	-	-	-	-	-
XVIII.	Hisse Senedi İnce Karları	-	-	-	-	-	-	-	-	-	-	-	-	-	-	-	-
XIX.	Hisse Senedi İnce Karları	-	-	-	-	-	-	-	-	-	-	-	-	-	-	-	-
XX.	Dönem Net Karı veya Zararı	-	-	-	-	-	-	-	30	80.875	(2.062)	-	-	-	-	-	80.875
XXI.	Kar Dağıtım	-	-	-	-	-	-	-	-	-	-	-	-	-	-	-	-
20.1.	Dağıtılan Temettü	-	-	-	-	-	-	-	-	-	-	-	-	-	-	-	-
20.2.	Yedeklere Aktarılan Temettü	-	-	-	-	-	-	-	-	-	-	-	-	-	-	-	-
20.3.	Diğer	-	-	-	-	-	-	-	-	-	-	-	-	-	-	-	-
	Dönem Sonu Bakiyesi (I+II+III+...+XXI+XXII+XXIII)	537.700	-	-	-	3.103	-	-	(11)	80.875	58.953	-	-	-	-	-	676.621

Not: TFRS 8'ın geçişli hükümleri uyarınca önceki dönem finansal tablo ve dipnotları yeniden düzenlenmiştir. 2017 ve 2018 finansal tablolarının farklı esaslar üzerinden hazırlanmaları nedeniyle, 2017 finansal tabloları aynı olarak verilmiştir.

İlişkilerdeki açıklama ve dipnotlar bu finansal tabloların tamamlayıcı bir unsurudur.

MUFG BANK TURKEY A.Ş

31 Aralık 2018 Tarihinde Sona Eren Hesap Dönemine Ait Nakit Akış Tablosu

		BİN TÜRK LİRASI
		BAĞIMSIZ DENETİMDEN GEÇMİŞ
		CARİ DÖNEM
		1.01.2018
		31.12.2018
A.	BANKACILIK FAALİYETLERİNE İLİŞKİN NAKİT AKIMLARI	
1.1	Bankacılık Faaliyet Konusu Aktif ve Pasiflerdeki Değişim Öncesi Faaliyet Kârı	935,979
1.1.1	Alman Faizler	802,915
1.1.2	Ödenen Faizler	(241,928)
1.1.3	Alman Temettüleri	-
1.1.4	Alman Ücret ve Komisyonlar	39,596
1.1.5	Eldedilen Diğer Kazançlar	810
1.1.6	Zarar Olarak Muhasebeleştirilen Donuk Alacaklardan Tahsilatlar	-
1.1.7	Personele ve Hizmet Tedarik Edenlere Yapılan Nakit Ödemeler	(35,719)
1.1.8	Ödenen Vergiler	(5,379)
1.1.9	Diğer	375,684
	(5.6.3)	
1.2	Bankacılık Faaliyetleri Konusu Aktif ve Pasiflerdeki Değişim	1,405,955
1.2.1	Gerçeğe Uygun Değer Farkı K/Z'a Yansıtılan Olarak Sınıflandırılan FV'larda Net (Artış) Azalış	-
1.2.2	Bankalar Hesabındaki Net (Artış) Azalış	-
1.2.3	Kredilerdeki Net (Artış) Azalış	(1,406,235)
1.2.4	Diğer Aktiflerde Net (Artış) Azalış	(2,791,366)
1.2.5	Bankaların Mevduatlarında Net Artış (Azalış)	(28,909)
1.2.6	Diğer Mevduatlarda Net Artış (Azalış)	436,489
1.2.7	Gerçeğe Uygun Değer Farkı K/Z'a Yansıtılan Olarak Sınıflandırılan FV'larda Net Artış (Azalış)	2,781,165
1.2.8	Alman Kredilerdeki Net Artış (Azalış)	2,465,288
1.2.9	Vadesi Gelmiş Borçlarda Net Artış (Azalış)	-
1.2.10	Diğer Borçlarda Net Artış (Azalış)	(50,477)
	(5.6.3)	
I.	Bankacılık Faaliyetlerinden Kaynaklanan Net Nakit Akımı	2,341,934
B.	YATIRIM FAALİYETLERİNE İLİŞKİN NAKİT AKIMLARI	
II.	Yatırım Faaliyetlerinden Kaynaklanan Net Nakit Akımı	(2,000)
2.1	İktisap Edilen İştirakler, Bağlı Ortaklıklar ve Birlikte Kontrol Edilen Ortaklıklar (İş Ortaklıkları)	-
2.2	Elden Çıkarılan İştirakler, Bağlı Ortaklıklar ve Birlikte Kontrol Edilen Ortaklıklar (İş Ortaklıkları)	-
2.3	Satın Alınan Menkuller ve Gayrimenkuller	(245)
2.4	Elden Çıkarılan Menkul ve Gayrimenkuller	173
2.5	Eldedilen Gerçeğe Uygun Değer Farkı Diğer Kapsamlı Gelire Yansıtılan Finansal Varlıklar	-
2.6	Elden Çıkarılan Gerçeğe Uygun Değer Farkı Diğer Kapsamlı Gelire Yansıtılan Finansal Varlıklar	-
2.7	Satın Alınan İtfa Edilmiş Maliyeti İle Ölçülen Finansal Varlıklar	-
2.8	Satılan İtfa Edilmiş Maliyeti İle Ölçülen Finansal Varlıklar	-
2.9	Diğer	(1,928)
C.	FİNANSMAN FAALİYETLERİNE İLİŞKİN NAKİT AKIMLARI	
III.	Finansman Faaliyetlerinden Sağlanan / (Kullandırılan) Net Nakit	-
3.1	Krediler ve İhraç Edilen Menkul Değerlerden Sağlanan Nakit	-
3.2	Krediler ve İhraç Edilen Menkul Değerlerden Kaynaklanan Nakit Çıkışı	-
3.3	İhraç Edilen Sermaye Araçları	-
3.4	Temettü Ödemeleri	-
3.5	Finansal Kiralamaya İlişkin Ödemeler	-
3.6	Diğer	-
IV.	Yabancı Para Çevrim Farklarının Nakit ve Nakde Eşdeğer Varlıklar Üzerindeki Etkisi	(753,762)
	(5.6.3)	
V.	Nakit ve Nakde Eşdeğer Varlıklardaki Net Artış / (Azalış)	1,586,172
VI.	Dönem Başındaki Nakit ve Nakde Eşdeğer Varlıklar	864,642
	(5.6.1)	
VII.	Dönem Sonundaki Nakit ve Nakde Eşdeğer Varlıklar	2,450,814
	(5.6.1)	

Not: TFRS 9'un geçiş ilişkin hükümleri uyarınca önceki dönem finansal tablo ve dipnotları yeniden düzenlenmemiştir. 2017 ve 2018 finansal tablolarının farklı esaslar üzerinden hazırlanmaları nedeniyle, 2017 finansal tabloları ayrı olarak verilmiştir.

İlişkideki açıklama ve dipnotlar bu finansal tabloların tamamlayıcı bir unsurudur.

MUFG BANK TURKEY A.Ş**31 Aralık 2017 Tarihinde Sona Eren Hesap Dönemine Ait Nakit Akış Tablosu**

		BİN TÜRK LİRASI	
		BAĞIMSIZ DENETİMDEN GEÇMİŞ	
		ÖNCEKİ DÖNEM	
		1.01.2017	
		31.12.2017	
A.	BANKACILIK FAALİYETLERİNE İLİŞKİN NAKİT AKIMLARI		
1.1	Bankacılık Faaliyet Konusu Aktif ve Pasiflerdeki Değişim Öncesi Faaliyet Kârı		447,340
1.1.1	Alınan Faizler		355,903
1.1.2	Ödenen Faizler		(80,679)
1.1.3	Alınan Temettüleri		-
1.1.4	Alınan Ücret ve Komisyonlar		21,515
1.1.5	Elde Edilen Diğer Kazançlar		459
1.1.6	Zarar Olarak Muhasebeleştirilen Donuk Alacaklardan Tahsilatlar		-
1.1.7	Personele ve Hizmet Tedarik Edenlere Yapılan Nakit Ödemeler		(28,133)
1.1.8	Ödenen Vergiler		(36,863)
1.1.9	Diğer	(5.6.3)	215,138
1.2	Bankacılık Faaliyetleri Konusu Aktif ve Pasiflerdeki Değişim		(816,073)
1.2.1	Alım Satım Amaçlı Finansal Varlıklarda Net (Artış) Azalış		-
1.2.2	Gerçeğe Uygun Değer Farkı K/Z'a Yansıtılan Olarak Sınıflandırılan FV'larda Net (Artış) Azalış		-
1.2.3	Bankalar Hesabındaki Net (Artış) Azalış		(282,450)
1.2.4	Kredilerdeki Net (Artış) Azalış		(1,429,755)
1.2.5	Diğer Aktiflerde Net (Artış) Azalış		4,434
1.2.6	Bankaların Mevduatlarında Net Artış (Azalış)		(522,377)
1.2.7	Diğer Mevduatlarda Net Artış (Azalış)		120,399
1.2.8	Alınan Kredilerdeki Net Artış (Azalış)		1,275,126
1.2.9	Vadesi Gelmiş Borçlarda Net Artış (Azalış)		-
1.2.10	Diğer Borçlarda Net Artış (Azalış)	(5.6.3)	18,550
I.	Bankacılık Faaliyetlerinden Kaynaklanan Net Nakit Akımı		(368,733)
B.	YATIRIM FAALİYETLERİNE İLİŞKİN NAKİT AKIMLARI		
II.	Yatırım Faaliyetlerinden Kaynaklanan Net Nakit Akımı		(2,753)
2.1	İktisap Edilen İştirakler, Bağlı Ortaklıklar ve Birlikte Kontrol Edilen Ortaklıklar (İş Ortaklıkları)		-
2.2	Elden Çıkarılan İştirakler, Bağlı Ortaklıklar ve Birlikte Kontrol Edilen Ortaklıklar (İş Ortaklıkları)		-
2.3	Satın Alınan Menkuller ve Gayrimenkuller		(1,246)
2.4	Elden Çıkarılan Menkul ve Gayrimenkuller		253
2.5	Elde Edilen Satılmaya Hazır Finansal Varlıklar		-
2.6	Elden Çıkarılan Satılmaya Hazır Finansal Varlıklar		-
2.7	Satın Alınan Yatırım Amaçlı Menkul Değerler		-
2.8	Satılan Yatırım Amaçlı Menkul Değerler		-
2.9	Diğer		(1,760)
C.	FİNANSMAN FAALİYETLERİNE İLİŞKİN NAKİT AKIMLARI		
III.	Finansman Faaliyetlerinden Sağlanan / (Kullandırılan) Net Nakit		-
3.1	Krediler ve İhraç Edilen Menkul Değerlerden Sağlanan Nakit		-
3.2	Krediler ve İhraç Edilen Menkul Değerlerden Kaynaklanan Nakit Çıkışı		-
3.3	İhraç Edilen Sermaye Araçları		-
3.4	Temettü Ödemeleri		-
3.5	Finansal Kiralamaya İlişkin Ödemeler		-
3.6	Diğer		-
IV.	Döviz Kurundaki Değişimin Nakit ve Nakde Eşdeğer Varlıklar Üzerindeki Etkisi	(5.6.3)	(216,411)
V.	Nakit ve Nakde Eşdeğer Varlıklardaki Net Artış / (Azalış)		(587,897)
VI.	Dönem Başındaki Nakit ve Nakde Eşdeğer Varlıklar	(5.6.1)	1,452,539
VII.	Dönem Sonundaki Nakit ve Nakde Eşdeğer Varlıklar	(5.6.1)	864,642

Not: TFRS 9'un geçişine ilişkin hükümleri uyarınca önceki dönem finansal tablo ve dipnotları yeniden düzenlenmemiştir. 2017 ve 2018 finansal tablolarının farklı esaslar üzerinden hazırlanmaları nedeniyle, 2017 finansal tabloları ayrı olarak verilmiştir.

İlişikteki açıklama ve dipnotlar bu finansal tabloların tamamlayıcı bir unsurudur.

MUFG BANK TURKEY A.Ş

31 Aralık 2018 Tarihinde Sona Eren Hesap Dönemine Ait Kâr Dağıtım Tablosu

	BİN TÜRK LİRASI
	BAĞIMSIZ DENETİMDEN GEÇMİŞ
	CARİ DÖNEM (*) 1.01.2018 31.12.2018
I. DÖNEM KÂRININ DAĞITIMI	
1.1 DÖNEM KÂRI	198,136
1.2 ÖDENECEK VERGİ VE YASAL YÜKÜMLÜLÜKLER (-)	42,360
1.2.1 Kurumlar Vergisi (Gelir Vergisi)	39,374
1.2.2 Gelir Vergisi Kesintisi	-
1.2.3 Diğer Vergi ve Yasal Yükümlülükler	2,986
A. NET DÖNEM KÂRI (1.1-1.2)	155,776
1.3 GEÇMİŞ DÖNEMLER ZARARI (-)	-
1.4 BİRİNCİ TERTİP YASAL YEDEK AKÇE (-)	-
1.5 BANKADA BIRAKILMASI VE TASARRUFU ZORUNLU YASAL FONLAR (-)	-
B. DAĞITILABİLİR NET DÖNEM KÂRI [(A-(1.3+1.4+1.5))]	155,776
1.6 ORTAKLARA BİRİNCİ TEMETTÜ (-)	-
1.6.1 Hisse Senedi Sahiplerine	-
1.6.2 İmtiyazlı Hisse Senedi Sahiplerine	-
1.6.3 Katılma İntifa Senetlerine	-
1.6.4 Kâra İştirakli Tahvillere	-
1.6.5 Kâr ve Zarar Ortaklığı Belgesi Sahiplerine	-
1.7 PERSONELE TEMETTÜ (-)	-
1.8 YÖNETİM KURULUNA TEMETTÜ (-)	-
1.9 ORTAKLARA İKİNCİ TEMETTÜ (-)	-
1.9.1 Hisse Senedi Sahiplerine	-
1.9.2 İmtiyazlı Hisse Senedi Sahiplerine	-
1.9.3 Katılma İntifa Senetlerine	-
1.9.4 Kâra İştirakli Tahvillere	-
1.9.5 Kâr ve Zarar Ortaklığı Belgesi Sahiplerine	-
1.10 İKİNCİ TERTİP YASAL YEDEK AKÇE (-)	-
1.11 STATÜ YEDEKLERİ (-)	-
1.12 OLAĞANÜSTÜ YEDEKLER	-
1.13 DİĞER YEDEKLER	-
1.14 ÖZEL FONLAR	-
II. YEDEKLERDEN DAĞITIM	
2.1 DAĞITILAN YEDEKLER	-
2.2 İKİNCİ TERTİP YASAL YEDEKLER (-)	-
2.3 ORTAKLARA PAY (-)	-
2.3.1 Hisse Senedi Sahiplerine	-
2.3.2 İmtiyazlı Hisse Senedi Sahiplerine	-
2.3.3 Katılma İntifa Senetlerine	-
2.3.4 Kâra İştirakli Tahvillere	-
2.3.5 Kâr ve Zarar Ortaklığı Belgesi Sahiplerine	-
2.4 PERSONELE PAY (-)	-
2.5 YÖNETİM KURULUNA PAY (-)	-
III. HİSSE BAŞINA KÂR	
3.1 HİSSE SENEDİ SAHİPLERİNE	-
3.2 HİSSE SENEDİ SAHİPLERİNE (%)	-
3.3 İMTİYAZLI HİSSE SENEDİ SAHİPLERİNE	-
3.4 İMTİYAZLI HİSSE SENEDİ SAHİPLERİNE (%)	-
IV. HİSSE BAŞINA TEMETTÜ	
4.1 HİSSE SENEDİ SAHİPLERİNE	-
4.2 HİSSE SENEDİ SAHİPLERİNE (%)	-
4.3 İMTİYAZLI HİSSE SENEDİ SAHİPLERİNE	-
4.4 İMTİYAZLI HİSSE SENEDİ SAHİPLERİNE (%)	-

(*) 2018 Yılı Kâr dağıtımına ilişkin karar Genel Kurul toplantısında verilecektir.

Not: TFRS 9'un geçişe ilişkin hükümleri uyarınca önceki dönem finansal tablo ve dipnotları yeniden düzenlenmemiştir. 2017 ve 2018 finansal tablolarının farklı esaslar üzerinden hazırlanmaları nedeniyle, 2017 finansal tabloları ayrı olarak verilmiştir.

İlişikteki açıklama ve dipnotlar bu finansal tabloların tamamlayıcı bir unsurudur.

MUFG BANK TURKEY A.Ş**31 Aralık 2017 Tarihinde Sona Eren Hesap Dönemine Ait Kâr Dağıtım Tablosu**

	BİN TÜRK LİRASI
	BAĞIMSIZ DENETİMDEN GEÇMİŞ ÖNCEKİ DÖNEM 1.01.2017 31.12.2017
I. DÖNEM KÂRININ DAĞITIMI	
1.1 DÖNEM KÂRI	103,297
1.2 ÖDENECEK VERGİ VE YASAL YÜKÜMLÜLÜKLER (-)	22,422
1.2.1 Kurumlar Vergisi (Gelir Vergisi)	50,713
1.2.2 Gelir Vergisi Kesintisi	-
1.2.3 Diğer Vergi ve Yasal Yükümlülükler	(28,291)
A. NET DÖNEM KÂRI (1.1-1.2)	80,875
1.3 GEÇMİŞ DÖNEMLER ZARARI (-)	-
1.4 BİRİNCİ TERTİP YASAL YEDEK AKÇE (-)	(4,044)
1.5 BANKADA BIRAKILMASI VE TASARRUFU ZORUNLU YASAL FONLAR (-)	-
B. DAĞITILABİLİR NET DÖNEM KÂRI [(A)-(1.3+1.4+1.5)]	76,831
1.6 ORTAKLARA BİRİNCİ TEMETTÜ (-)	-
1.6.1 Hisse Senedi Sahiplerine	-
1.6.2 İmtiyazlı Hisse Senedi Sahiplerine	-
1.6.3 Katılma İntifa Senetlerine	-
1.6.4 Kâra İştirakli Tahvillere	-
1.6.5 Kâr ve Zarar Ortaklığı Belgesi Sahiplerine	-
1.7 PERSONELE TEMETTÜ (-)	-
1.8 YÖNETİM KURULUNA TEMETTÜ (-)	-
1.9 ORTAKLARA İKİNCİ TEMETTÜ (-)	-
1.9.1 Hisse Senedi Sahiplerine	-
1.9.2 İmtiyazlı Hisse Senedi Sahiplerine	-
1.9.3 Katılma İntifa Senetlerine	-
1.9.4 Kâra İştirakli Tahvillere	-
1.9.5 Kâr ve Zarar Ortaklığı Belgesi Sahiplerine	-
1.10 İKİNCİ TERTİP YASAL YEDEK AKÇE (-)	-
1.11 STATÜ YEDEKLERİ (-)	-
1.12 OLAĞANÜSTÜ YEDEKLER	-
1.13 DİĞER YEDEKLER	-
1.14 ÖZEL FONLAR	-
II. YEDEKLERDEN DAĞITIM	
2.1 DAĞITILAN YEDEKLER	-
2.2 İKİNCİ TERTİP YASAL YEDEKLER (-)	-
2.3 ORTAKLARA PAY (-)	-
2.3.1 Hisse Senedi Sahiplerine	-
2.3.2 İmtiyazlı Hisse Senedi Sahiplerine	-
2.3.3 Katılma İntifa Senetlerine	-
2.3.4 Kâra İştirakli Tahvillere	-
2.3.5 Kâr ve Zarar Ortaklığı Belgesi Sahiplerine	-
2.4 PERSONELE PAY (-)	-
2.5 YÖNETİM KURULUNA PAY (-)	-
III. HİSSE BAŞINA KÂR	
3.1 HİSSE SENEDİ SAHİPLERİNE	-
3.2 HİSSE SENEDİ SAHİPLERİNE (%)	-
3.3 İMTİYAZLI HİSSE SENEDİ SAHİPLERİNE	-
3.4 İMTİYAZLI HİSSE SENEDİ SAHİPLERİNE (%)	-
IV. HİSSE BAŞINA TEMETTÜ	
4.1 HİSSE SENEDİ SAHİPLERİNE	-
4.2 HİSSE SENEDİ SAHİPLERİNE (%)	-
4.3 İMTİYAZLI HİSSE SENEDİ SAHİPLERİNE	-
4.4 İMTİYAZLI HİSSE SENEDİ SAHİPLERİNE (%)	-

Not: TFRS 9'un geçişe ilişkin hükümleri uyarınca önceki dönem finansal tablo ve dipnotları yeniden düzenlenmemiştir. 2017 ve 2018 finansal tablolarının farklı esaslar üzerinden hazırlanmaları nedeniyle, 2017 finansal tabloları ayrı olarak verilmiştir.

İlişkideki açıklama ve dipnotlar bu finansal tabloların tamamlayıcı bir unsurudur.

MUFG BANK TURKEY A.Ş.

**1 OCAK – 31 ARALIK 2018 HESAP DÖNEMİNE AİT KONSOLİDE OLMAYAN
FİNANSAL TABLOLARA İLİŞKİN AÇIKLAMA VE DİPNOTLAR**

(Tutarlar aksi belirtilmedikçe Bin Türk Lirası (“TL”) olarak belirtilmiştir.)

**ÜÇÜNCÜ BÖLÜM
MUHASEBE POLİTİKALARI**

I. Sunum esaslarına ilişkin açıklamalar

1. Finansal tablolar ile bunlara ilişkin açıklama ve dipnotların Türkiye Muhasebe Standartları ve Bankaların Muhasebe Uygulamalarına ve Belgelerin Saklanması İlişkin Usul ve Esaslar Hakkında Yönetmeliğe uygun olarak hazırlanması

Banka, finansal tablolarını 1 Kasım 2006 tarihli ve 26333 sayılı Resmi Gazete’de yayımlanan “Bankaların Muhasebe Uygulamalarına ve Belgelerin Saklanması İlişkin Usul ve Esaslar Hakkında Yönetmelik” ve Bankacılık Düzenleme ve Denetleme Kurulu tarafından bankaların hesap ve kayıt düzenine ilişkin yayımlanan diğer düzenlemeler ile Bankacılık Düzenleme ve Denetleme Kurumu (“BDDK”) genelge ve açıklamaları ve bunlar ile düzenlenmeyen konularda Kamu Gözetimi Muhasebe ve Denetim Standartları Kurumu (“KGK”) tarafından yürürlüğe konulmuş olan Türkiye Muhasebe Standartları hükümlerini içeren; "BDDK Muhasebe ve Finansal Raporlama Mevzuatı" na uygun olarak düzenlemektedir.

Finansal tablolar, gerçeğe uygun değerleri ile gösterilen finansal varlık ve yükümlülüklerin dışında, tarihi maliyet esaslı baz alınarak Türk Lirası (TL) olarak hazırlanmıştır.

Banka, 20 Aralık 2012 tarihinde Bankacılık Düzenleme ve Denetleme Kurumu’ndan (“BDDK”) mevduat bankası olarak kurulması için iznini almış, 14 Şubat 2013 tarihinde faaliyetlerine geçebilmek için çalışmalara başlamıştır. Bankacılık faaliyet izni 19 Eylül 2013 tarihinde alınmış ve bankacılık faaliyetlerine 28 Kasım 2013 tarihinde başlamıştır.

2. Finansal tabloların hazırlanmasında izlenen muhasebe politikaları ve kullanılan değerlendirme esasları

Finansal tabloların hazırlanmasında izlenen muhasebe politikaları ve kullanılan değerlendirme esasları Türkiye Muhasebe Standartları (“TMS”), Türkiye Finansal Raporlama Standartları (“TFRS”), 1 Kasım 2006 tarihli ve 26333 sayılı Resmi Gazete’de yayımlanan “Bankaların Muhasebe Uygulamalarına ve Belgelerin Saklanması İlişkin Usul ve Esaslar Hakkında Yönetmelik” ve 28 Haziran 2012 tarihli ve 28337 sayılı Resmi Gazete’de yayımlanan “Bankalarca Kamuya Açıklanacak Finansal Tablolar ile Bunlara İlişkin Açıklama ve Dipnotlar Hakkında Tebliğ” kapsamında yer alan esaslara göre belirlenmiş ve uygulanmıştır. Söz konusu muhasebe politikaları ve değerlendirme esasları aşağıda yer alan II ile XXV no’lu dipnotlarda açıklanmaktadır.

MUFG BANK TURKEY A.Ş.**1 OCAK – 31 ARALIK 2018 HESAP DÖNEMİNE AİT KONSOLİDE OLMAYAN FİNANSAL TABLOLARA İLİŞKİN AÇIKLAMA VE DİPNOTLAR**

(Tutarlar aksi belirtilmedikçe Bin Türk Lirası (“TL”) olarak belirtilmiştir.)

MUHASEBE POLİTİKALARI (Devamı)**II. TFRS 9 Finansal Araçlar Standardına İlişkin Açıklamalar**

Kamu Gözetimi Muhasebe ve Denetim Standartları Kurumu tarafından 19 Ocak 2017 tarihli ve 29953 sayılı Resmi Gazete’de yayımlanan finansal araçların sınıflandırılması ve ölçümü ile alakalı “TFRS 9 Finansal Araçlar” standardı 1 Ocak 2018 tarihinden geçerli olmak üzere “TMS 39 Finansal Araçlar: Muhasebeleştirme ve Ölçme” standardının yerine uygulanmaktadır.

TFRS 9 kapsamında olan tüm finansal varlıkların, ilk muhasebeleştirme sonrasında, itfa edilmiş maliyeti, gerçeğe uygun değer farkı diğer kapsamlı gelire yansıtılan finansal varlıklar veya gerçeğe uygun değer farkı diğer kapsamlı gelire yansıtılan özkaynak araçları olarak muhasebeleştirilmesi gerekmektedir. Özellikle, sözleşmeye dayalı nakit akışlarını tahsil etmeyi amaçlayan bir işletme modeli içinde tutulan borçlanma araçları ile yalnızca anapara ve anapara bakiyesine ilişkin faiz ödemelerini içeren sözleşmeye bağlı nakit akışlarına sahip borçlanma araçları, sonraki muhasebeleştirmede genellikle itfa edilmiş maliyetinden ölçülür. Hem sözleşmeye dayalı nakit akışlarını tahsil etmek, hem de finansal varlığı satmak amacıyla elde tutan bir işletme modeli içinde tutulan borçlanma araçları ile belirli tarihlerde sadece anapara ve anapara bakiyesinden kaynaklanan faiz ödemelerini içeren nakit akışlarına yol açan borçlanma araçlarının genel olarak gerçeğe uygun değer değişimi diğer kapsamlı gelire yansıtılarak ölçülür. Diğer tüm borçlanma araçları ve özkaynak araçları, sonraki hesap dönemlerinin sonunda gerçeğe uygun değerleriyle ölçülür. Ayrıca, TFRS 9 uyarınca işletmeler, ticari amaçla elde tutulmayan özkaynak aracına yapılan yatırımın gerçeğe uygun değerinde meydana gelen değişimlerin diğer kapsamlı gelirden sunulması konusunda geri dönülemeyecek bir tercihte bulunabilirler. Bu tür yatırımlardan sağlanan temettüleri, açıkça yatırımın maliyetinin bir kısmının geri kazanılması niteliğinde olmadıkça, kar veya zarar olarak finansal tablolara alınır.

Banka sınıflandırma ve ölçüm ve değer düşüklüğü gerekliliklerini, 1 Ocak 2018 tarihindeki açılış bilançosunda karşılaştırma dönemlerinde herhangi bir düzeltme yapmadan açılış özkaynak tutarlarına yansıtarak uygulamıştır.

Sözleşmeye dayalı nakit akım özelliklerinin ve iş modellerinin 1 Ocak 2018’de uygulanması sonucunda, TMS 39’daki mevcut sınıflandırmaya kıyasla, finansal varlıkların sınıflandırılmasında önemli bir farklılık ortaya çıkmamıştır.

Finansal araçların ilk ölçümü:

Finansal araçların ilk muhasebeleştirilmesinde sınıflandırılması, sözleşmeye bağlı şartlara ve ilgili iş modeline bağlıdır.

Finansal araçların sınıflandırılması:

Finansal araçların ilk muhasebeleştirilme esnasında hangi kategoride sınıflandırılacağı, yönetim için kullanılan ilgili iş modeli ile sözleşmeye bağlı nakit akışların özelliklerine bağlıdır.

İş modeli değerlendirmesi:

Banka’nın iş modeli TFRS 9 uyarınca, belirli bir yönetim amacına ulaşılması için finansal varlıkların nasıl yönetildiğini gösteren bir düzeyde belirlenmektedir.

MUFG BANK TURKEY A.Ş.

**1 OCAK – 31 ARALIK 2018 HESAP DÖNEMİNE AİT KONSOLİDE OLMAYAN
FİNANSAL TABLOLARA İLİŞKİN AÇIKLAMA VE DİPNOTLAR**

(Tutarlar aksi belirtilmedikçe Bin Türk Lirası (“TL”) olarak belirtilmiştir.)

MUHASEBE POLİTİKALARI (Devamı)

II. TFRS 9 Finansal Araçlar Standardına İlişkin Açıklamalar (devamı)

Banka finansal varlıkların yönetimi için kullandığı iş modelini değerlendirirken, değerlendirmenin yapıldığı tarihte elde edilebilen ilgili tüm kanıtları dikkate almaktadır. Bu tür kanıtlar aşağıdakileri içerir:

- Yönetim modeli ve yönetim modeli kapsamında elde tutulan finansal varlıkların performanslarının işletmenin kilit yönetici personeline nasıl raporlandığı,
- Yönetim modelinin (yönetim modeli kapsamında elde tutulan finansal varlıkların) performansını etkileyen riskler ve özellikle bu risklerin yönetim şekli ve
- İşletme yöneticilerine verilen ilave ödemelerin nasıl belirlendiği (örneğin, ilave ödemelerin yönetilen varlıkların gerçeğe uygun değerine göre mi yoksa tahsil edilen sözleşmeye bağlı nakit akışlarına göre mi belirlendiği).

Finansal Varlıkları Sözleşmeye Bağlı Nakit Akışlarını Tahsil Etmek İçin Elde Tutmayı Amaçlayan İş Modeli: Banka'nın finansal varlıklarını ömrü boyunca oluşacak sözleşmeye bağlı nakit akışlarının tahsil edilmesi amacıyla tuttuğu iş modelidir. Bu iş modeli kapsamında elde tutulan finansal varlıklar, finansal varlığa ilişkin sözleşme şartlarının, belirli tarihlerde sadece anapara ve anapara bakiyesinden kaynaklanan faiz ödemelerini içeren nakit akışlar testini geçmesi durumunda, itfa edilmiş maliyeti ile ölçülür.

Finansal varlık ve yükümlülüklerin ölçüm kategorileri:

Banka, 1 Ocak 2018 tarihinden itibaren tüm finansal varlıklarını, bu varlıklarının yönetimi için kullandığı iş modelini esas alarak sınıflandırmıştır. Bu kapsamda finansal varlıklar üç ana sınıf bazında aşağıdaki gibidir:

- İtfa edilmiş maliyeti ile ölçülen finansal varlıklar,
- Gerçeğe uygun değer farkı diğer kapsamlı gelire yansıtılan finansal varlıklar ve
- Gerçeğe uygun değer farkı kâr zarara yansıtılan finansal varlıklar.

İtfa edilmiş maliyeti ile ölçülen finansal varlıklar:

1 Ocak 2018 tarihinden itibaren Banka aşağıdaki koşullar sağlandığı sürece finansal varlığın itfa edilmiş maliyetten tutabilir.

- Finansal varlığın, sözleşmeye bağlı nakit akışlarının tahsil edilmesini amaçlayan bir iş modeli kapsamında elde tutulması,
- Finansal varlığa ilişkin sözleşme şartlarının, belirli tarihlerde sadece anapara ve anapara bakiyesinden kaynaklanan faiz ödemelerini içeren nakit akışlarına yol açması.

Krediler:

Borçluya para, mal ve hizmet sağlama yoluyla yaratılan alım satım ya da kısa vadede satılma amacıyla elde tutulanlar dışında kalan finansal varlıkları ifade etmektedir.

Krediler elde etme maliyeti ile muhasebeleştirilmekte, etkin faiz yöntemi ile itfa edilmiş maliyet tutarı üzerinden değerlendirilmektedir. İlgili finansal varlıklara ilişkin TFRS 9 uyarınca hesaplanan beklenen zarar karşılığı tutarına Beşinci Bölüm 6.2 no'lu dipnotta yer verilmiştir.

TFRS 9 uyarınca aşağıda yer alan şartların tamamının sağlanması durumunda ilgili finansal varlıklar gerçeğe uygun değer farkı diğer kapsamlı gelire yansıtılarak ölçülmelidir.

MUFG BANK TURKEY A.Ş.

**1 OCAK – 31 ARALIK 2018 HESAP DÖNEMİNE AİT KONSOLİDE OLMAYAN
FİNANSAL TABLOLARA İLİŞKİN AÇIKLAMA VE DİPNOTLAR**

(Tutarlar aksi belirtilmedikçe Bin Türk Lirası (“TL”) olarak belirtilmiştir.)

MUHASEBE POLİTİKALARI (Devamı)

II. TFRS 9 Finansal Araçlar Standardına İlişkin Açıklamalar (devamı)

Gerçeğe uygun değer farkı diğer kapsamlı gelire yansıtılan finansal varlıklar

- Finansal varlıkların sözleşmeye bağlı nakit akışlarının tahsil edilmesini ve satılmasını amaçlayan iş modelinde yönetilmesi ve
- Finansal varlığa ilişkin sözleşme şartlarının, belirli tarihlerde sadece anapara ve anapara bakiyesinden kaynaklanan faiz ödemelerini içeren nakit akışlarına yol açması.

Gerçeğe uygun değer farkı kâr zarara yansıtılan finansal varlıklar

Gerçeğe uygun değer farkı kar veya zarara yansıtılan finansal varlıklar, gerçeğe uygun değer esasına göre değerlemeye tabi tutulmakta ve değerlendirilme sonucunda oluşan kazanç ya da kayıplar kar/zarar hesaplarına yansıtılmaktadır. Gerçeğe uygun değer farkı kar veya zarara yansıtılan menkul değerlerin elde tutulması süresince kazanılan faiz gelirleri ve itfa edilmiş maliyet ile elde etme maliyeti arasındaki fark gelir tablosunda faiz gelirleri içinde, menkul değerlerin gerçeğe uygun değerleri ile itfa edilmiş maliyetleri arasındaki fark ise sermaye piyasası işlemleri kar/zararı içinde gösterilmektedir. Söz konusu finansal varlıkların vadesinden önce elden çıkarılması sonucunda oluşan kar veya zarar sermaye piyasası işlemleri içinde değerlendirilmektedir.

Değer düşüklüğü:

22 Haziran 2016 tarih ve 29750 sayılı Resmî Gazete’de yayımlanmış olan “Kredilerin Sınıflandırılması ve Bunlar İçin Ayrılacak Karşılıklara İlişkin Usul ve Esaslar Hakkında Yönetmelik” uyarınca Banka 1 Ocak 2018 tarihinden itibaren değer düşüklüğü karşılıklarını TFRS 9 hükümlerine uygun olarak ayırmaya başlamıştır. Bu çerçevede BDDK’nın ilgili mevzuatı çerçevesinde ayrılan kredi karşılıkları ayırma yöntemi, TFRS 9’un uygulanmaya başlanması ile beklenen kredi zararları modeli uygulanarak değiştirilmiştir. Beklenen kredi zararları tahmini tarafsız, olasılıklara göre ağırlıklandırılmış ve geçmiş olaylar, mevcut şartlar ve gelecekteki ekonomik şartlara ilişkin tahminler hakkında desteklenebilir bilgiler içermekte, bu finansal varlıklar finansal tablolara ilk alındıkları andan itibaren gözlemlenen kredi risklerindeki artışa bağlı olarak aşağıdaki üç kategoriye ayrılmaktadır:

Aşama 1: İlk muhasebeleştirilmeden bir sonraki raporlama dönemine kadar kredi riskinde önemli bir artış olmayan veya raporlama tarihinde düşük kredi riski olan finansal araçları kapsar. Bu varlıklar için, 12 aylık beklenen kredi zararı muhasebeleştirilir.

Aşama 2: İlk muhasebeleştirilmeden sonra kredi riskinde önemli artış olan fakat değer düşüklüğüne ilişkin tarafsız bir kanıt olmayan finansal varlıkları kapsar. Bu varlıklar için, ömür boyu beklenen kredi zararı muhasebeleştirilir.

Aşama 3: Raporlama tarihinde değer düşüklüğü için tarafsız kanıtın olduğu finansal varlıkları içerir. Bu varlıklar için, ömür boyu beklenen kredi zararı muhasebeleştirilir.

TFRS 9 kapsamında beklenen kredi zararı modeline göre hesaplanan tahmini değer düşüklüğünün, genel kredi karşılığı iptali nedeniyle özkaynaklar üzerinde olumlu etkisi gerçekleşmiştir. Bu standardın uygulanmasının 1 Ocak 2018 tarihi itibarıyla Banka özkaynakları üzerindeki etkisi, bugüne kadar yapılan değerlendirmelere dayanmaktadır. TFRS 9 kapsamında Banka 1. ve 2. Aşama kredi zararları üzerinden ertelenmiş vergi hesaplanmış olup, hesaplanan ertelenmiş vergi varlığına ilişkin etki ilk geçiş sırasında özkaynaklara yansıtılmıştır.

MUFG BANK TURKEY A.Ş.

1 OCAK – 31 ARALIK 2018 HESAP DÖNEMİNE AİT KONSOLİDE OLMAYAN FİNANSAL TABLOLARA İLİŞKİN AÇIKLAMA VE DİPNOTLAR

(Tutarlar aksi belirtilmedikçe Bin Türk Lirası (“TL”) olarak belirtilmiştir.)

MUHASEBE POLİTİKALARI (Devamı)

III. Finansal araçların kullanım stratejisi ve yabancı para cinsinden işlemlere ilişkin açıklamalar

1. Finansal araçların kullanım stratejisi

Banka, temel faaliyetlerinin doğası gereği finansal araçları kullanmaktadır. Banka'nın finansal araçların kullanılmasına ilişkin temel stratejisi varlıkların getirileri ve risk seviyeleri arasında dengenin sağlanması yönündedir.

Banka'nın ana fonlama kaynağı, özkaynağı ve yurtdışı finansal kuruluşlardan temin edilen kredilerdir. Banka, bu şekilde sağladığı kaynakları, yüksek getirili ve kaliteli finansal aktiflerde değerlendirmeye yönelik bir aktif-pasif yönetimi stratejisi ile takip ederken, faiz oranı riski, likidite riski, döviz kuru riski ve kredi riskini

Banka tarafından belirlenen risk limitleri ve yasal limitler çerçevesinde yönetmektedir. Etkin bir aktif-pasif yönetimi stratejisi ile karlılığı arttırmak ve özkaynakların güçlendirilmesi amaçlanmaktadır.

Banka aktif pasif yönetimi yaparken kaynak maliyeti ile ürün getirisi arasında her zaman pozitif bir marj ile çalışmayı ve optimum vade riski yaratmayı amaç edinmiştir. Banka'nın risk yönetimi stratejisinin bir parçası olarak, Banka'nın her türlü kısa vadeli kur, faiz ve fiyat hareketlerinde risk oluşturabilecek pozisyonların yönetimi sadece Hazine tarafından ve Yönetim Kurulu'na tanımlanan işlem limitleri dahilinde yapılmaktadır.

2. Yabancı para cinsi üzerinden işlemler

Yabancı para işlemlerin dönüştürülmesinde ve bunların finansal tablolara yansıtılmasında kullanılan kur değerleri

Banka'nın yabancı para ile yapmış olduğu işlemler, TMS 21 “Kur Değişiminin Etkileri” standardı esas alınarak muhasebeleştirilmiş olup, 31 Aralık 2018 tarihi itibarıyla tamamlanan yabancı para işlemlerden doğan kur farkı gelirleri ve giderleri işlemin yapıldığı tarihteki geçerli kurlar üzerinden Türk Lirası'na çevrilmekte ve kayıtlara intikal ettirilmektedir. Dönem sonlarında, yabancı para aktif ve pasif hesapların bakiyeleri, dönem sonu Banka gişe döviz alış kurlarından evaluasyona tabi tutularak TL'ye çevrilmekte ve oluşan kur farkları kambiyo işlemleri karı veya zararı olarak kayıtlara yansıtılmaktadır.

İlgili dönem sonları itibarıyla değerlemeye esas alınan banka döviz alış kurları aşağıdaki gibidir:

	31 Aralık 2018	31 Aralık 2017
ABD Doları	5.2810	3.7719
Avro	6.0422	4.5155

IV. İştirak ve bağlı ortaklıklara ilişkin açıklamalar

Banka'nın 31 Aralık 2018 tarihi itibarıyla iştirak ve bağlı ortaklığı bulunmamaktadır.

MUFG BANK TURKEY A.Ş.**1 OCAK – 31 ARALIK 2018 HESAP DÖNEMİNE AİT KONSOLİDE OLMAYAN FİNANSAL TABLOLARA İLİŞKİN AÇIKLAMA VE DİPNOTLAR**

(Tutarlar aksi belirtilmedikçe Bin Türk Lirası (“TL”) olarak belirtilmiştir.)

MUHASEBE POLİTİKALARI (Devamı)**V. Vadeli işlem ve opsiyon sözleşmeleri ile türev ürünlerine ilişkin açıklamalar**

Banka'nın ana sözleşmeden ayrıştırılmak suretiyle oluşturulan türev ürünleri bulunmamaktadır.

Vadeli döviz alım-satım sözleşmeleri, swap ve opsiyon işlemleri “Riskten korunma amaçlı” ve “Alım satım amaçlı” işlemler olarak sınıflandırılmaktadır. Türev işlemlerin ilk olarak kayda alınmasında elde etme maliyeti kullanılmakta ve bunlara ilişkin işlem maliyetleri elde etme maliyetine dahil edilmektedir. Ayrıca, türev işlemlerden doğan yükümlülük ve alacaklar sözleşme tutarları üzerinden nazım hesaplara kaydedilmektedir. Alım satım amaçlı türev işlemler kayda alınmalarını izleyen dönemlerde rayiç değer ile değerlendirilmekte ve rayiç değer pozitif veya negatif olmasına göre Alım Satım Amaçlı Türev Finansal Varlıklar veya Alım Satım Amaçlı Türev Finansal Borçlar hesaplarında bilanço içerisinde gösterilmektedir. Riskten korunma amaçlı türev işlemler kayda alınmalarını izleyen dönemlerde rayiç değer ile değerlendirilmekte ve rayiç değer pozitif veya negatif olmasına göre Riskten Korunma Amaçlı Türev Finansal Varlıklar veya Riskten Korunma Amaçlı Türev Finansal Borçlar hesaplarında bilanço içerisinde gösterilmektedir. Yapılan değerlendirme sonucu rayiç değerde meydana gelen farklar gelir tablosuna yansıtılmaktadır.

VI. Faiz gelir ve giderine ilişkin açıklamalar

İç verim oranı yöntemi kullanılarak hesaplanan faiz gelirleri ve giderleri tahakkuk esasına göre muhasebeleştirilmektedir.

VII. Ücret ve komisyon gelir ve giderlerine ilişkin açıklamalar

Tahsil edildikleri dönemde gelir kaydedilen bazı bankacılık işlemleriyle ilgili ücret gelirleri haricindeki ücret ve komisyon gelirleri ve giderleri esas olarak tahakkuk esasına veya etkin faiz oranı yöntemine göre muhasebeleştirilmektedir. Sözleşmeler yoluyla sağlanan ya da üçüncü bir gerçek veya tüzel kişi için varlık alımı veya satımı gibi işlemlere ilişkin hizmetler yoluyla sağlanan gelirler tahsil edildiği tarihlerde gelir olarak kaydedilmektedir.

VIII. Finansal varlıklarda değer düşüklüğüne ilişkin açıklamalar

1 Ocak 2018 tarihi itibarıyla Banka, TFRS 9 ve 22 Haziran 2016 tarih ve 29750 sayılı Resmî Gazete’de yayımlanan ve 1 Ocak 2018 tarihi itibarıyla yürürlüğe giren “Kredilerin Sınıflandırılması ve Bunlar için Ayrılacak Karşılıklara İlişkin Usul ve Esaslar Hakkında Yönetmelik” uyarınca itfa edilmiş maliyetinden ve gerçeğe uygun değer farkı diğer kapsamlı gelire yansıtılarak ölçülen tüm krediler ve finansal varlıklarla birlikte gerçeğe uygun değer değişimi kâr veya zarara yansıtılmayan kredi taahhütleri ve gayrinakdi kredileri için beklenen zarar karşılığı ayırmaktadır. Banka, her raporlama tarihinde, değer düşüklüğü kapsamındaki finansal aracın kredi riskinde ilk defa finansal tablolara alınmasından bu yana önemli bir artış olup olmadığını değerlendirir. Bu değerlendirmeyi yaparken, finansal aracın beklenen temerrüt riskinde meydana gelen değişimi kullanır.

Raporlama tarihi itibarıyla, bir finansal araçtaki kredi riskinde ilk defa finansal tablolara alınmasından bu yana önemli derecede artış meydana gelmemiş olması durumunda, Banka söz konusu finansal araca ilişkin zarar karşılığını “12 aylık beklenen kredi zararı”na eşit olacak şekilde ölçmektedir. Ancak bir finansal araçtaki kredi riskinin, ilk defa finansal tablolara alınmasından bu yana önemli ölçüde artış olması durumunda, Banka söz konusu finansal araca ilişkin zarar karşılığını “ömür boyu beklenen kredi zararı”na eşit olacak şekilde hesaplamaktadır. Banka beklenen zarar karşılıklarını ortak kredi riski özellikleri taşıyan finansal varlıkları gruplamak suretiyle toplu şekilde veya bireysel olarak hesaplamaktadır. Banka bir finansal varlığın kalan ömrü boyunca meydana gelen temerrüt riskini dikkate alarak ilgili finansal varlığın ilk muhasebeleştirmeden bu yana kredi riskinde önemli artış meydana gelip gelmediğini değerlendirmek amacıyla bir politika oluşturmuştur.

MUFG BANK TURKEY A.Ş.

**1 OCAK – 31 ARALIK 2018 HESAP DÖNEMİNE AİT KONSOLİDE OLMAYAN
FİNANSAL TABLOLARA İLİŞKİN AÇIKLAMA VE DİPNOTLAR**

(Tutarlar aksi belirtilmedikçe Bin Türk Lirası (“TL”) olarak belirtilmiştir.)

MUHASEBE POLİTİKALARI (Devamı)

IX. Finansal araçların netleştirilmesine ilişkin açıklamalar

Alım satım amaçlı ve borsada işlem gören hisse senetlerinin rayiç değerlerinin defter değerinin altında kalması durumunda karşılık ayrılmakta, ayrılan karşılıklar bilançoda defter değeri ile netleştirilerek gösterilmektedir.

“Bankalarca Karşılık Ayrılacak Kredilerin ve Diğer Alacakların Niteliklerinin Belirlenmesi ve Ayrılacak Karşılıklara İlişkin Esas ve Usuller Hakkında Yönetmelik” çerçevesinde takipteki alacaklara beklenen zarar karşılıkları ayrılmakta ve bu karşılıklar bilançonun aktifinde takipteki krediler bakiyesinden düşülmektedir. Bunun haricindeki finansal varlık ve yükümlülükler, sadece yasal olarak uygulanabilir olduğu durumlarda netleştirilmektedir.

X. Satış ve geri alım anlaşmaları ve menkul değerlerin ödünç verilmesi işlemlerine ilişkin açıklamalar

Tekrar geri alımlarını öngören anlaşmalar çerçevesinde satılmış olan menkul kıymetler (“Repo”) Banka portföyünde tutuluş amaçlarına göre portföylerde sınıflandırılmakta ve ait olduğu portföyün esaslarına göre değerlemeye tabi tutulmaktadır. Repo sözleşmesi karşılığı elde edilen fonlar pasifte “Repo işlemlerinden sağlanan fonlar” hesabında muhasebeleştirilmekte ve ilgili repo anlaşmaları ile belirlenen satım ve geri alım fiyatları arasındaki farkın döneme isabet eden kısmı için etkin faiz (iç verim) oranı yöntemine göre gider reeskontu hesaplanmaktadır.

Geri satım taahhüdü ile alınmış menkul kıymetler (“Ters repo”) işlemleri bilançoda “Ters repo işlemlerinden alacaklar” kalemi altında muhasebeleştirilmektedir. Banka'nın 31 Aralık 2018 tarihi itibarıyla repo ve ters repo işlemi bulunmamaktadır.

XI. Satış amaçlı elde tutulan ve durdurulan faaliyetlere ilişkin duran varlıklar ile bu varlıklara ilişkin borçlar hakkında açıklamalar

Satış amaçlı elde tutulan varlık olarak sınıflandırılma kriterlerini sağlayan varlıklar; defter değerleri ile satış için katlanılacak maliyetler düşülmüş gerçeğe uygun değerlerinden düşük olanı ile ölçülür. Söz konusu varlıklar üzerinden amortisman ayırma işlemi durdurulur ve bu varlıklar bilançoda ayrı olarak sunulur. Bir varlığın satış amaçlı elde tutulan bir varlık olarak sınıflandırılabilmesi için ilgili varlığın (veya elden çıkarılacak varlık grubunun) bu tür varlıkların (veya elden çıkarılacak varlık grubunun) satışında sıkça rastlanan ve alışılmış koşullar çerçevesinde derhal satılabilecek durumda olması ve satış olasılığının yüksek olması gerekir. Satış olasılığının yüksek olması için uygun bir yönetim kademesi tarafından, varlığın (veya elden çıkarılacak varlık grubunun) satışına ilişkin bir plan yapılmış ve alıcıların tespiti ile planın tamamlanmasına yönelik aktif bir program başlatılmış olmalıdır. Ayrıca, varlık (veya elden çıkarılacak varlık grubu) gerçeğe uygun değeriyle uyumlu bir fiyat ile aktif olarak pazarlanıyor olmalıdır.

Çeşitli olay veya koşullar satış işleminin tamamlanma süresini bir yıldan fazlaya uzatabilir. Söz konusu gecikmenin işletmenin kontrolü dışındaki olaylar veya koşullar nedeniyle gerçekleşmiş ve işletmenin ilgili varlığın (veya elden çıkarılacak varlık grubunun) satışına yönelik satış planının devam etmekte olduğuna dair yeterli kanıt bulunması durumunda söz konusu varlıklar, satış amaçlı elde tutulan varlık olarak sınıflandırılmaya devam edilir.

Durdurulan bir faaliyet, bir bankanın elden çıkarılan veya satış amacıyla elde tutulan olarak sınıflandırılan bir bölümüdür. Durdurulan faaliyetlere ilişkin sonuçlar gelir tablosunda ayrı olarak sunulur. Banka'nın 31 Aralık 2018 tarihi itibarıyla satış amaçlı elde tutulan ve durdurulan faaliyetlerine ilişkin duran varlığı ve bu varlığa ilişkin borcu bulunmamaktadır.

MUFG BANK TURKEY A.Ş.**1 OCAK – 31 ARALIK 2018 HESAP DÖNEMİNE AİT KONSOLİDE OLMAYAN FİNANSAL TABLOLARA İLİŞKİN AÇIKLAMA VE DİPNOTLAR**

(Tutarlar aksi belirtilmedikçe Bin Türk Lirası (“TL”) olarak belirtilmiştir.)

MUHASEBE POLİTİKALARI (Devamı)**XII. Şerefiye ve diğer maddi olmayan duran varlıklara ilişkin açıklamalar**

31 Aralık 2018 tarihi itibarıyla finansal tablolara yansıtılması gereken şerefiye kalemi yoktur.

Banka'nın diğer maddi olmayan duran varlıklar olarak sınıfladığı başlıca varlıklar bilgisayar yazılımlarıdır. Söz konusu varlıkların faydalı ömrü 5 yıl olarak belirlenmiştir.

Dışarıdan sağlanan ve kullanımda olan bilgisayar yazılımları ile ilgili maliyetler ve bilgisayar yazılımlarını geliştirici harcamalar ilgili bilgisayar yazılımlarının orjinal içeriğini ve yararlı ömürlerini artırmaya yönelik ise söz konusu yazılımın maliyetine eklenerek aktifleştirilir. Bu şekilde aktifleştirilen harcamalar ilgili varlığın kalan faydalı ömrü boyunca “doğrusal itfa yöntemi” ile itfa edilirler.

XIII. Maddi duran varlıklara ilişkin açıklamalar

Maddi duran varlıkların elden çıkarılmasından doğan kazanç ve kayıplar net elden çıkarma hasılatı ile ilgili maddi duran varlığın net kayıtlı değerinin arasındaki fark olarak hesaplanmakta ve gelir tablosunda kar veya zarar olarak kaydedilmektedir.

Maddi duran varlıklara yapılan normal bakım ve onarım harcamaları gider olarak muhasebeleştirilmektedir.

Maddi duran varlıklar üzerinde rehin, ipotek ve diğer tedbirler veya bunların alımı için verilen taahhütler ya da bunlar üzerindeki tasarruf haklarının kullanılmasını sınırlayan başlıca bir husus mevcut değildir.

Maddi duran varlıkların amortismanında kullanılan oranlar ve tahmini faydalı ömür olarak öngörülen süreler aşağıdaki gibidir.

Maddi Duran Varlıklar	Tahmini Ekonomik Ömür (Yıl)	Amortisman Oranı (%)
Kasalar	50	2
Nakil Araçları	5	20
Diğer Maddi Duran Varlıklar	4	25

XIV. Kiralama işlemlerine ilişkin açıklamalar

Banka finansal kiralama yoluyla elde ettiği sabit kıymetlerini gerçeğe uygun değeri ile kira ödemelerinin bugünkü değerinden düşük olanını esas almak suretiyle kaydetmektedir. Finansal kiralama yoluyla edinilen sabit kıymetler maddi duran varlıklar içinde sınıflandırılmakta ve bu sabit kıymetler faydalı ömürleri esas alınmak suretiyle amortismanına tabi tutulmaktadır. Finansal kiralama yoluyla edinilen sabit kıymetlerin değerinde bir azalma tespit edildiğinde “değer düşüklüğü karşılığı” ayrılmaktadır. Finansal kiralama sözleşmelerinden kaynaklanan borçlar pasifte “finansal kiralama borçları” hesabında gösterilmektedir. Kira ödemelerinin toplamı ile söz konusu sabit kıymetlerin maliyeti arasındaki fark olan faiz ise “ertelenmiş finansal kiralama giderleri” hesabında yansıtılmaktadır. Finansal kiralama ile ilgili faiz ve kur farkı giderleri gelir tablosuna yansıtılmaktadır.

Banka bilanço tarihi itibarıyla finansal kiralama şirketi gibi “kiralayan” sıfatıyla finansal kiralama işlemleri gerçekleştirilmemektedir.

MUFG BANK TURKEY A.Ş.

1 OCAK – 31 ARALIK 2018 HESAP DÖNEMİNE AİT KONSOLİDE OLMAYAN FİNANSAL TABLOLARA İLİŞKİN AÇIKLAMA VE DİPNOTLAR

(Tutarlar aksi belirtilmedikçe Bin Türk Lirası (“TL”) olarak belirtilmiştir.)

MUHASEBE POLİTİKALARI (Devamı)

XV. Karşılıklar ve koşullu yükümlülüklerle ilişkin açıklamalar

Karşılıklar ve koşullu yükümlülükler “Karşılıklar, Koşullu Borçlar ve Koşullu Varlıklara İlişkin Türkiye Muhasebe Standardı”na (“TMS 37”) uygun olarak muhasebeleştirilmektedir. Bilanço tarihi itibarıyla mevcut bulunan ve geçmiş dönemlerdeki olayların bir sonucu olarak ortaya çıkan bir yükümlülüğün bulunması, yükümlülüğü yerine getirmek için ekonomik fayda sağlayan kaynakların çıkışının muhtemel olması ve yükümlülük tutarı konusunda güvenilir bir tahminin yapılabilmesi durumunda bu yükümlülük finansal tablolarda karşılık olarak yansıtılmaktadır. Tutarın yeterince güvenilir olarak ölçülemediği ve yükümlülüğün yerine getirilmesi için Banka’dan kaynak çıkma ihtimalinin bulunmadığı durumlarda söz konusu yükümlülük “Koşullu” olarak kabul edilmekte ve dipnotlarda açıklanmaktadır.

Dönem içinde ayrılan karşılıklar “Diğer faaliyet giderleri” hesabında giderleştirilmekte; önceki dönemlerde ayrılan ve cari dönemde iptal edilen karşılık tutarları “Diğer faaliyet gelirleri” hesabına gelir kaydedilmektedir.

XVI. Koşullu varlıklara ilişkin açıklamalar

Koşullu varlıklar, genellikle ekonomik yararların Banka’ya giriş olasılığını doğuran, planlanmamış ve diğer beklenmeyen olaylardan oluşmaktadır. Eğer koşullu varlıkların ekonomik faydalarının gelişi olası ise finansal tablo dipnotlarında açıklanmakta, neredeyse kesin hale gelmesi durumunda ise ilgili dönemin finansal tablolarına yansıtılmaktadır.

XVII. Çalışanların haklarına ilişkin yükümlülüklerle ilişkin açıklamalar

Türkiye’de mevcut kanunlar ve toplu iş sözleşmeleri hükümlerine göre kıdem tazminatı, emeklilik veya işten çıkarılma durumunda ödenmektedir. Güncellenmiş olan TMS 19 Çalışanlara Sağlanan Faydalar Standardı (“TMS 19”) uyarınca söz konusu türdeki ödemeler tanımlanmış emeklilik fayda planları olarak nitelendirilir. Bilançoda muhasebeleştirilen kıdem tazminatı yükümlülüğü, tüm çalışanların emeklilikleri dolayısıyla ileride doğması beklenen yükümlülük tutarlarının net bugünkü değerine göre hesaplanmış ve finansal tablolara yansıtılmıştır. TMS 19’da yapılan değişiklikler tanımlanmış fayda planları ve işten çıkarma tazminatının muhasebesini değiştirmektedir. Değişiklikler, bilançoda gösterilecek net emeklilik varlığı veya yükümlülüğünün plan açığı ya da fazlasının tam değerini yansıtabilmesi için, tüm aktüeryal kayıp ve kazançların anında diğer kapsamlı gelir olarak muhasebeleştirilmesini gerektirmektedir. TMS 19’da yapılan değişiklikler geriye dönük olarak uygulanmalıdır.

XVIII. Vergi uygulamalarına ilişkin açıklamalar

1. Cari vergi

1 Ocak 2006 tarihinden itibaren geçerli olmak üzere, kurum kazançları %20 oranında kurumlar vergisine tabidir. Bu oran, kurumların ticari kazancına vergi yasaları gereğince indirimi kabul edilmeyen giderlerin ilave edilmesi, vergi yasalarında yer alan istisna (iştirak kazançları istisnası gibi) ve indirimlerin (yatırım indirimi gibi) indirilmesi sonucu bulunacak vergi matrahına uygulanır.

5520 Sayılı Kurumlar Vergisi Kanunu’na 7061 Sayılı Kanunun 91’inci maddesiyle eklenen geçici 10. Madde uyarınca, Kurumlar Vergisi Kanunu’nun 32’nci maddesinin birinci fıkrasında yer alan %20 oranı kurumların 2018, 2019 ve 2020 yılı vergilendirme dönemlerine (özel hesap dönemi tayin edilen kurumlar için ilgili yıl içinde başlayan hesap dönemlerine) ait kurum kazançları için %22 olarak uygulanacaktır. Ayrıca, Bakanlar Kurulu birinci fıkrada yazılı %22 oranını %20 oranına kadar indirmeye yetkilidir.

Kar dağıtılmadığı takdirde başka bir vergi ödenmemektedir. Türkiye’deki bir işyeri ya da daimi temsilcisi aracılığı ile gelir elde eden kurumlar ile Türkiye’de yerleşik kurumlara ödenen kar paylarından (temettüleri) stopaj yapılmaz. 3 Şubat 2009 tarih ve 27130 sayılı Resmi Gazete’de yayımlanan 2009/14593 sayılı Bakanlar Kurulu kararı ve 3 Şubat 2009 tarih ve 27130 sayılı Resmi Gazete’de yayımlanan 2009/14594 sayılı Bakanlar Kurulu kararı ile 5520 Sayılı Kurumlar Vergisi Kanunu’nun 15 ve 30’uncu maddelerinde yer alan bazı tevkifat oranları yeniden belirlenmiştir.

MUFG BANK TURKEY A.Ş.**1 OCAK – 31 ARALIK 2018 HESAP DÖNEMİNE AİT KONSOLİDE OLMAYAN FİNANSAL TABLOLARA İLİŞKİN AÇIKLAMA VE DİPNOTLAR**

(Tutarlar aksi belirtilmedikçe Bin Türk Lirası (“TL”) olarak belirtilmiştir.)

MUHASEBE POLİTİKALARI (Devamı)**XVIII. Vergi uygulamalarına ilişkin açıklamalar (Devamı)****1. Cari vergi (Devamı)**

Bu bağlamda Türkiye’de bir işyeri ya da daimi temsilcisi aracılığı ile gelir elde eden dar mükellef kurumlar ile Türkiye’de yerleşik kurumlara yapılanlar dışındaki temettü ödemelerine uygulanan stopaj oranı %15’tir. Dar mükellef kurumlara ve gerçek kişilere yapılan kar dağıtımlarına ilişkin stopaj oranlarının uygulanmasında, ilgili Çifte Vergilendirmeyi Önleme Anlaşmalarında yer alan uygulamalar da göz önünde bulundurulur. Karın sermayeye ilavesi, kar dağıtımı sayılmaz ve stopaj uygulanmaz.

Geçici vergiler o yıl kazançlarının tabi olduğu kurumlar vergisi oranında hesaplanarak ödenir. Yıl içinde ödenen geçici vergiler, o yılın yıllık kurumlar vergisi beyannamesi üzerinden hesaplanan kurumlar vergisine mahsup edilebilmektedir.

Türk vergi mevzuatına göre beyanname üzerinde gösterilen mali zararlar 5 yılı aşmamak kaydıyla dönem kurum kazancından indirilebilir. Ancak mali zararlar oluşması halinde geçmiş yıllarda bu zarar tutarı kadar kardan ödenmiş vergilerin iade edilmesi uygulaması yoktur.

Türkiye’de ödenecek vergiler konusunda vergi otoritesi ile mutabakat sağlamak gibi bir uygulama bulunmamaktadır. Kurumlar vergisi beyannameleri hesap döneminin kapandığı ayı takip eden dördüncü ayın 25 inci günü akşamına kadar bağlı bulunulan vergi dairesine verilir. Bununla beraber, vergi incelemesine yetkili makamlar beş yıl zarfında muhasebe kayıtlarını inceleyebilir ve hatalı işlem tespit edilirse ödenecek vergi miktarları değişebilir.

2. Ertelemiş vergi

Banka, uygulanan muhasebe politikaları ve değerlendirme esasları ile vergi mevzuatı uyarınca belirlenen vergiye esas değeri arasındaki geçici farkları için TMS 12 “Gelir Vergileri” standardı uyarınca vergi hesaplamakta ve muhasebeleşirmektedir.

Ertelemiş vergi aktifleri ve pasiflerinin hesaplanmasında kullanılan vergi oranı olarak 2018, 2019 ve 2020 yıllarında gerçekleşmesi beklenen geçici zamanlama farkları üzerinden %22, 2021 ve sonrasında tersine dönmesi beklenen geçici zamanlama farkları üzerinden ise %20 kullanılmıştır (31 Aralık 2017: %20).

3. Transfer fiyatlandırması

Kurumlar Vergisi Kanunu’nun 13 üncü maddesinin transfer fiyatlandırması yoluyla “örtülü kazanç dağıtımı” başlığı altında transfer fiyatlandırması konusu işlenmekte olup; 18 Kasım 2007 tarihinde yayımlanan “Transfer Fiyatlandırması Yoluyla Örtülü Kazanç Dağıtımı Hakkında Genel Tebliğ” bu konu hakkında uygulamadaki detayları belirlemiştir.

İlgili tebliğe göre, eğer vergi mükellefleri ilgili kuruluşlarla (kişilerle), fiyatlandırmaları emsallere uygunluk ilkesi çerçevesinde yapılmayan ürün, hizmet veya mal alım ve satım işlemlerine giriyorlarsa, ilgili karların transfer fiyatlaması yoluyla örtülü bir şekilde dağıtıldığı kanaatine varılacaktır. Bu tarz transfer fiyatlaması yoluyla örtülü kar dağıtımları kurumlar vergisi açısından vergi matrahından indirilemeyecektir.

Söz konusu tebliğin “7.1 Yıllık Belgelendirme” bölümünde öngörüldüğü üzere kurumlar vergisi mükelleflerinin, ilişkili kişilerle bir hesap dönemi içinde yaptıkları mal veya hizmet alım ya da satım işlemleri ile ilgili olarak “Transfer Fiyatlandırması, Kontrol Edilen Yabancı Kurum ve Örtülü Sermayeye İlişkin Formu” doldurmaları ve Kurumlar Vergisi beyannamesi ekinde, bağlı bulunulan vergi dairesine göndermeleri gerekmektedir. Banka, ilgili formu doldurup vergi dairesine süresinde sunmaktadır.

MUFG BANK TURKEY A.Ş.

**1 OCAK – 31 ARALIK 2018 HESAP DÖNEMİNE AİT KONSOLİDE OLMAYAN
FİNANSAL TABLOLARA İLİŞKİN AÇIKLAMA VE DİPNOTLAR**

(Tutarlar aksi belirtilmedikçe Bin Türk Lirası (“TL”) olarak belirtilmiştir.)

MUHASEBE POLİTİKALARI (Devamı)

XIX. Borçlanmalara ilişkin ilave açıklamalar

Banka, kredi kullanımı yoluyla yurt dışı kuruluşlardan kaynak temin etmektedir.

Borçlanmayı temsil eden araçlar, işlem tarihinde elde etme maliyeti ile kayda alınmakta, iskonto edilmiş değerleri üzerinden izlenmektedir. İlişikteki finansal tablolarda, yabancı para borçlanma araçları Banka'nın dönem sonu döviz alış kuru ile değerlemeye tabi tutulmuş, borçlanma tutarlarına ilişkin döneme isabet eden faiz gideri tutarları finansal tablolara yansıtılmıştır.

Borçlanmayı temsil eden yükümlülükler için likidite, faiz oranı ve yabancı para kur riskine karşı genel anlamı korunma teknikleri uygulanmaktadır. Ancak; bunlar muhasebeleştirme açısından TFRS 9 kapsamında riskten korunma işlemleri olarak tanımlanmamaktadır. Bilanço tarihi itibarıyla hisse senedine dönüştürülebilir tahvil ihraç edilmemiştir.

XX. İhraç edilen hisse senetlerine ilişkin açıklamalar

Bulunmamaktadır.

XXI. Aval ve kabullere ilişkin açıklamalar

Aval ve kabuller, olası borç ve taahhüt olarak bilanço dışı yükümlülükler arasında izlenmektedir. Aval ve kabullere ilişkin nakit işlem, müşterilerin ödemeleri ile eş zamanlı olarak gerçekleştirilmektedir.

Bilanço tarihi itibarıyla aktif karşılığı bir yükümlülük olarak gösterilen aval ve kabuller bulunmamaktadır.

XXII. Devlet teşviklerine ilişkin açıklamalar

Bilanço tarihi itibarıyla Banka'nın kullandığı devlet teşviği bulunmamaktadır.

XXIII. Raporlamanın bölümlenmeye göre yapılmasına ilişkin açıklamalar

Banka, ağırlıklı olarak kurumsal bankacılık ve hazine alanlarında faaliyet göstermektedir. Raporlamanın bölümlenmeye göre yapılmasına ilişkin açıklama ve dipnotlar, dördüncü bölümde (Bölüm 4/Not XI) yer almaktadır.

XXIV. Sınıflandırmalar

Banka, 1 Ocak 2018 tarihi itibarıyla TFRS 9 uyarınca hesapladığı “Beklenen Zarar Karşılıkları” etkisini geçmiş yıl Genel Karşılık kalemini iptal ederek ilgili satırlara yansıtmıştır. Banka TFRS 9 kapsamında beklenen kredi zararlarını, finansal varlıklar ve krediler için bilançonun aktif kalemlerinde “Beklenen Zarar Karşılıkları” satırlarında yer verirken, gayrinakdi kredi karşılık etkisine bilançonun pasif kalemlerinde “Diğer Karşılıklar” altında yer vermiştir. Diğer aktifler için ayrılan beklenen zarar karşılığı ilgili kalemin üzerinde net olarak gösterilmiştir.

Banka'nın, 1 Ocak 2018 tarihi itibarıyla TFRS 9 uygulamasına ilk geçişi ile özkaynaklar kalemlerinde beklenen zarar karşılıkları hesaplamasından 21,498 TL artış, ertelenmiş vergi etkisinden 1,290 TL artış olmak üzere toplamda 22,788 TL vergi sonrası artış meydana gelmiştir.

Banka, 1 Ocak 2018 tarihi itibarıyla 22,911 TL muhtelif borçlarını ve 6,258 TL tutarındaki diğer yabancı kaynaklarını toplamda 29,169 TL olarak “Diğer Yükümlükler” altında sınıflandırmıştır.

MUFG BANK TURKEY A.Ş.

1 OCAK – 31 ARALIK 2018 HESAP DÖNEMİNE AİT KONSOLİDE OLMAYAN FİNANSAL TABLOLARA İLİŞKİN AÇIKLAMA VE DİPNOTLAR

(Tutarlar aksi belirtilmedikçe Bin Türk Lirası (“TL”) olarak belirtilmiştir.)

MUHASEBE POLİTİKALARI (Devamı)

XXV. Diğer hususlara ilişkin açıklamalar

1 Ocak 2018 Tarihi İtibarıyla Henüz Yürürlükte Olmayan Yeni Standartlar:

TFRS 16 Kiralama İşlemleri

TFRS 16 Kiralama İşlemleri standardı, kiracılar açısından mevcut uygulama olan finansal kiralama işlemlerinin bilançoda ve operasyonel kiralama işlemlerinin bilanço dışında gösterilmesi şeklindeki ikili muhasebe modelini ortadan kaldırmaktadır. Bunun yerine, mevcut finansal kiralama muhasebesine benzer olarak bilanço bazlı tek bir muhasebe modeli ortaya koyulmaktadır. Kiralayanlar için muhasebeleştirme önemli ölçüde mevcut uygulamalara benzer şekilde devam etmektedir. Bu standart 1 Ocak 2019 ve sonrasında başlayan yıllık hesap dönemleri için geçerli olacak olup, Banka, ilk geçiş tarihinde kolaylaştırıcı uygulamayı tercih ederek, önceki dönem karşılaştırmalı finansal tablolarında herhangi bir değişiklik yapmayacaktır. Bankanın mali tablolarının üzerinde önemli bir etkisi bulunmamaktadır.

XXVI. Cari dönemde geçerli olmayan önceki dönem muhasebe politikalarına ilişkin açıklamalar

“TFRS 9 Finansal Araçlar” standardı, 1 Ocak 2018 tarihinden geçerli olmak üzere “TMS 39 Finansal Araçlar: Muhasebeleştirme ve Ölçme” Standardının yerine uygulanmaya başlanmıştır. TFRS 9 geçişi ile beraber geçerliliğini yitiren muhasebe politikalarına aşağıda yer verilmektedir.

Banka, önceki dönemlerde finansal varlıklarını “Gerçeğe uygun değer farkı kâr/zarara yansıtılan finansal varlıklar”, “Satılmaya hazır finansal varlıklar”, “Krediler ve alacaklar” veya “Vadeye kadar elde tutulacak finansal varlıklar” olarak sınıflandırmış ve muhasebeleştirmiştir.

Finansal varlıklara ilişkin açıklamalar

Alım-satım amaçlı finansal varlıklar

Alım-satım amaçlı finansal varlıklar rayiç değer esasına göre değerlemeye tabi tutulmakta ve değerlendirme sonucunda oluşan kazanç ya da kayıplar kar/zarar hesaplarına yansıtılmaktadır. Alım satım amaçlı menkul değerlerin elde tutulması süresince, elde etme maliyeti ile iç verim oranına göre hesaplanan değerleri arasındaki fark, gelir tablosunda faiz gelirleri içinde gösterilmekte olup, söz konusu finansal varlıkların vadesinden önce elden çıkarılması sonucunda rayiç değerleri ve iç verim oranına göre hesaplanan değerleri arasındaki fark sermaye piyasası işlemleri kar/zararı içinde muhasebeleştirilmektedir.

Gerçeğe uygun değer farkı kar/zarara yansıtılan olarak sınıflanan finansal varlıklar

Banka'nın gerçeğe uygun değer farkı kar/zarara yansıtılan olarak sınıflandırılan finansal varlıkları bulunmamaktadır.

Satılmaya hazır finansal varlıklar

Banka'nın 31 Aralık 2017 tarihi itibarıyla satılmaya hazır finansal varlığı bulunmamaktadır.

Vadeye kadar elde tutulacak yatırımlar

Banka'nın 31 Aralık 2017 tarihi itibarıyla vadeye kadar elde tutulacak yatırımları bulunmamaktadır.

MUFG BANK TURKEY A.Ş.

**1 OCAK – 31 ARALIK 2018 HESAP DÖNEMİNE AİT KONSOLİDE OLMAYAN
FİNANSAL TABLOLARA İLİŞKİN AÇIKLAMA VE DİPNOTLAR**

(Tutarlar aksi belirtilmedikçe Bin Türk Lirası (“TL”) olarak belirtilmiştir.)

MUHASEBE POLİTİKALARI (Devamı)

XXVI. Cari dönemde geçerli olmayan önceki dönem muhasebe politikalarına ilişkin açıklamalar (Devamı)

Finansal varlıklara ilişkin açıklamalar (Devamı)

Krediler ve alacaklar

Krediler ve alacaklar borçluya para, mal veya hizmet sağlama yoluyla yaratılan finansal varlıkları ifade etmektedir.

Krediler sabit veya belirlenebilir nitelikte ödemelere sahip olan ve aktif bir piyasada işlem görmeyen finansal varlıklardır.

Krediler, TMS 39 “Finansal Araçlar: Muhasebeleştirme ve Ölçme” standardı uyarınca elde etme maliyeti ile muhasebeleştirilmekte, etkin faiz yöntemi ile iskonto edilmiş maliyet tutarı üzerinden değerlendirilmektedir. Bunların teminatı olarak alınan varlıklarla ilgili olarak ödenen harç, işlem gideri ve bunun gibi diğer masraflar işlem maliyetinin bir bölümü olarak kabul edilmekte ve müşteriye yansıtılmaktadır.

Finansal varlıklarda değer düşüklüğüne ilişkin açıklamalar

Banka, her bilanço döneminde, bir finansal varlık veya finansal varlık grubunun değer düşüklüğüne uğradığına ilişkin ortada tarafsız göstergelerin bulunup bulunmadığı hususunu değerlendirir. Anılan türden bir göstergenin mevcut olması durumunda Banka ilgili değer düşüklüğü tutarını tespit eder.

Bir finansal varlık veya finansal varlık grubu, yalnızca, ilgili varlığın ilk muhasebeleştirilmesinden sonra bir veya birden daha fazla olayın (“zarar/kayıp olayı”) meydana geldiğine ve söz konusu zarar olayının (veya olaylarının) ilgili finansal varlığın veya varlık grubunun güvenilir bir biçimde tahmin edilebilen gelecekteki tahmini nakit akışları üzerindeki etkisi sonucunda değer düşüklüğüne uğradığına ilişkin tarafsız bir göstergenin bulunması durumunda değer düşüklüğüne uğrar ve değer düşüklüğü zararı oluşur.

1 Kasım 2006 tarih 26333 sayılı Resmi Gazete’de yayımlanan ilgili yönetmelik çerçevesinde sınıflandırılan krediler için ayrılması gerekli özel ve genel karşılıklar ayrılmakta olup, ayrılan karşılıklar ilgili dönemin kar/zarar hesaplarına aktarılmaktadır.

MUFG BANK TURKEY A.Ş.**1 OCAK – 31 ARALIK 2018 HESAP DÖNEMİNE AİT KONSOLİDE OLMAYAN FİNANSAL TABLOLARA İLİŞKİN AÇIKLAMA VE DİPNOTLAR**

(Tutarlar aksi belirtilmedikçe Bin Türk Lirası (“TL”) olarak belirtilmiştir.)

**DÖRDÜNCÜ BÖLÜM
MALİ BÜNYE VE RİSK YÖNETİMİNE İLİŞKİN BİLGİLER****I. Özkaynak kalemlerine ilişkin açıklamalar****1. Özkaynak kalemlerine ilişkin bilgiler**

Özkaynak tutarı hesaplanması “Bankaların Özkaynaklarına İlişkin Yönetmelik” ve sermaye yeterliliği standart oranının hesaplanması ise “Bankaların Sermaye Yeterliliğinin Ölçülmesine ve Değerlendirilmesine İlişkin Yönetmelik” çerçevesinde yapılmaktadır. Banka’nın 31 Aralık 2018 tarihi itibarıyla “Bankaların Sermaye Yeterliliğinin Ölçülmesine ve Değerlendirilmesine İlişkin Yönetmelik” esaslarına göre hesaplanan sermaye yeterliliği standart oranı %14.03 (31 Aralık 2017: %13.98).

<i>Cari Dönem</i>	<i>Tutar</i>	<i>1/1/2014 Öncesi Uygulamaya İlişkin Tutar (*)</i>
ÇEKİRDEK SERMAYE		
Bankanın tasfiyesi halinde alacak hakkı açısından diğer tüm alacaklardan sonra gelen ödenmiş sermaye	527,700	
Hisse senedi ihraç primleri	-	
Yedek akçeler	7,147	
Türkiye Muhasebe Standartları (TMS) uyarınca özkaynaklara yansıtılan kazançlar	7	
Kâr	314,348	
Net Dönem Kârı	155,776	
Geçmiş Yıllar Kârı	158,572	
İştirakler, bağlı ortaklıklar ve birlikte kontrol edilen ortaklıklardan bedelsiz olarak edinilen ve dönem kârı içerisinde muhasebeleştirilmeyen hisseler	-	
İndirimler Öncesi Çekirdek Sermaye	849,202	
Çekirdek Sermayeden Yapılacak İndirimler		
Bankaların Özkaynaklarına İlişkin Yönetmeliğin 9 uncu maddesinin birinci fıkrasının (i) bendi uyarınca hesaplanan değerlendirme ayarlamaları	-	-
Net dönem zararı ile geçmiş yıllar zararı toplamının yedek akçelerle karşılanamayan kısmı ile TMS uyarınca özkaynaklara yansıtılan kayıplar	-	-
Faaliyet kiralaması geliştirme maliyetleri	235	-
İlgili ertelenmiş vergi yükümlülüğü ile mahsup edildikten sonra kalan şerhîye	7,387	7,387
İpotek hizmeti sunma hakları hariç olmak üzere ilgili ertelenmiş vergi yükümlülüğü ile mahsup edildikten sonra kalan diğer maddi olmayan duran varlıklar	-	-
Geçici farklara dayanan ertelenmiş vergi varlıkları hariç olmak üzere gelecek dönemlerde elde edilecek vergilendirilebilir gelirlere dayanan ertelenmiş vergi varlığının, ilgili ertelenmiş vergi yükümlülüğü ile mahsup edildikten sonra kalan kısmı	-	-
Gerçeğe uygun değeri üzerinden izlenmeyen varlık veya yükümlülüklerin nakit akış riskinden korunma işlemine konu edilmesi halinde ortaya çıkan farklar	-	-
Kredi Riskine Esas Tutarın İçsel Derecelendirmeye Dayalı Yaklaşımlar ile Hesaplanmasına İlişkin Tebliğ uyarınca hesaplanan toplam beklenen kayıp tutarının, toplam karşılık tutarını aşan kısmı	-	-
Menkul kıymetleştirme işlemlerinden kaynaklanan kazançlar	-	-
Bankanın yükümlülüklerinin gerçeğe uygun değerlerinde, kredi değerliliğindeki değişikliklere bağlı olarak oluşan farklar sonucu ortaya çıkan gerçekleşmemiş kazançlar ve kayıplar	-	-
Tanımlanmış fayda plan varlıklarının net tutarı	-	-
Bankanın kendi çekirdek sermayesine yapmış olduğu doğrudan veya dolaylı yatırımlar	-	-
Kanununun 56 ncı maddesinin dördüncü fıkrasına aykırı olarak edinilen paylar	-	-
Ortaklık paylarının %10 veya daha azına sahip olunan ve konsolide edilmeyen bankalar ve finansal kuruluşların özkaynak unsurlarına yapılan yatırımların net uzun pozisyonları toplamının, bankanın çekirdek sermayesinin %10'unu aşan kısmı	-	-
Ortaklık paylarının %10'dan daha fazlasına sahip olunan ve konsolide edilmeyen bankalar ve finansal kuruluşların çekirdek sermaye unsurlarına yapılan yatırımların net uzun pozisyonlarının çekirdek sermayenin %10'unu aşan kısmı	-	-
İpotek hizmeti sunma haklarının çekirdek sermayenin %10'unu aşan kısmı	-	-
Geçici farklara dayanan ertelenmiş vergi varlıklarının çekirdek sermayenin %10'unu aşan kısmı	-	-

MUFG BANK TURKEY A.Ş.**1 OCAK – 31 ARALIK 2018 HESAP DÖNEMİNE AİT KONSOLİDE OLMAYAN FİNANSAL TABLOLARA İLİŞKİN AÇIKLAMA VE DİPNOTLAR**

(Tutarlar aksi belirtilmedikçe Bin Türk Lirası (“TL”) olarak belirtilmiştir.)

Bankaların Özkaynaklarına İlişkin Yönetmeliğin Geçici 2 nci maddesinin ikinci fıkrası uyarınca çekirdek sermayenin %15’ini aşan tutarlar	-	-
Ortaklık paylarının %10’dan daha fazlasına sahip olunan ve konsolide edilmeyen bankalar ve finansal kuruluşların çekirdek sermaye unsurlarına yapılan yatırımların net uzun pozisyonlarından kaynaklanan aşım tutarı	-	-
İpotek hizmeti sunma haklarından kaynaklanan aşım tutarı	-	-
Geçici farklara dayanan ertelenmiş vergi varlıklarından kaynaklanan aşım tutarı	-	-
Kurulca belirlenecek diğer kalemler	-	-
Yeterli ilave ana sermaye veya katkı sermaye bulunmaması halinde çekirdek sermayeden indirim yapılacak tutar	-	-
Çekirdek Sermayeden Yapılan İndirimler Toplamı	7,622	
Çekirdek Sermaye Toplamı	841,580	
İLAVE ANA SERMAYE		
Çekirdek sermayeye dahil edilmeyen imtiyazlı paylara tekabül eden sermaye ile bunlara ilişkin ihraç primleri	-	-
Kurumca uygun görülen borçlanma araçları ve bunlara ilişkin ihraç primleri	-	-
Kurumca uygun görülen borçlanma araçları ve bunlara ilişkin ihraç primleri (Geçici Madde 4 kapsamında olanlar)	-	-
İndirimler Öncesi İlave Ana Sermaye	-	
İlave Ana Sermayeden Yapılacak İndirimler		
Bankanın kendi ilave ana sermayesine yapmış olduğu doğrudan veya dolaylı yatırımlar	-	-
Bankanın ilave ana sermaye kalemlerine yatırım yapan bankalar ile finansal kuruluşlar tarafından ihraç edilen ve Yönetmeliğin 7 nci maddesinde belirtilen şartları taşıyan özkaynak kalemlerine bankanın yaptığı yatırımlar	-	-
Ortaklık paylarının %10 veya daha azına sahip olunan ve konsolide edilmeyen bankalar ve finansal kuruluşların özkaynak unsurlarına yapılan yatırımların net uzun pozisyonları toplamının, bankanın çekirdek sermayesinin %10’nunu aşan kısmı	-	-
Ortaklık paylarının %10 veya daha fazlasına sahip olunan ve konsolide edilmeyen bankalar ve finansal kuruluşların ilave ana sermaye unsurlarına yapılan yatırımların net uzun pozisyonları toplamı	-	-
Kurulca belirlenecek diğer kalemler	-	-
Geçiş Sürecinde Ana Sermayeden İndirilmeye Devam Edecek Unsurlar		
Şerefiye veya diğer maddi olmayan duran varlıklar ve bunlara ilişkin ertelenmiş vergi yükümlülüklerinin Bankaların Özkaynaklarına İlişkin Yönetmeliğin Geçici 2 nci maddesinin birinci fıkrası uyarınca çekirdek sermayeden indirilmeyen kısmı (-)	-	-
Net ertelenmiş vergi varlığı/vergi borcunun Bankaların Özkaynaklarına İlişkin Yönetmeliğin Geçici 2 nci maddesinin birinci fıkrası uyarınca çekirdek sermayeden indirilmeyen kısmı (-)	-	-
Yeterli katkı sermaye bulunmaması halinde ilave ana sermayeden indirim yapılacak tutar (-)	-	-
İlave ana sermayeden yapılan indirimler toplamı	-	
İlave Ana Sermaye Toplamı	-	
Ana Sermaye Toplamı (Ana Sermaye= Çekirdek Sermaye + İlave Ana Sermaye)	841,580	
KATKI SERMAYE		
Kurumca uygun görülen borçlanma araçları ve bunlara ilişkin ihraç primleri	-	-
Kurumca uygun görülen borçlanma araçları ve bunlara ilişkin ihraç primleri (Geçici Madde 4 kapsamında olanlar)	-	-
Karşılıklar (Bankaların Özkaynaklarına İlişkin Yönetmeliğin 8 inci maddesinin birinci fıkrasında belirtilen tutarlar)	16,651	
İndirimler Öncesi Katkı Sermaye	16,651	
Katkı Sermayeden Yapılacak İndirimler		
Bankanın kendi katkı sermayesine yapmış olduğu doğrudan veya dolaylı yatırımlar (-)	-	-
Bankanın katkı sermaye kalemlerine yatırım yapan bankalar ile finansal kuruluşlar tarafından ihraç edilen ve Yönetmeliğin 8 inci maddesinde belirtilen şartları taşıyan özkaynak kalemlerine bankanın yaptığı yatırımlar	-	-
Ortaklık paylarının %10 veya daha azına sahip olunan ve konsolide edilmeyen bankalar ve finansal kuruluşların özkaynak unsurlarına yapılan yatırımların net uzun pozisyonları toplamının, bankanın çekirdek sermayesinin %10’nunu aşan kısmı (-)	-	-

MUFG BANK TURKEY A.Ş.**1 OCAK – 31 ARALIK 2018 HESAP DÖNEMİNE AİT KONSOLİDE OLMAYAN FİNANSAL TABLOLARA İLİŞKİN AÇIKLAMA VE DİPNOTLAR**

(Tutarlar aksi belirtilmedikçe Bin Türk Lirası (“TL”) olarak belirtilmiştir.)

Ortaklık paylarının %10 veya daha fazlasına sahip olunan ve konsolide edilmeyen bankalar ve finansal kuruluşların katkı sermaye unsurlarına yapılan yatırımların net uzun pozisyonları toplamı	-	-
Kurulca belirlenecek diğer kalemler (-)		-
Katkı Sermayeden Yapılan İndirimler Toplamı	-	
Katkı Sermaye Toplamı	16,651	
Toplam Özkaynak (Ana Sermaye ve Katkı Sermaye Toplamı)	858,231	
Ana Sermaye ve Katkı Sermaye Toplamı (Toplam Özkaynak)		
Kanununun 50 ve 51 inci maddeleri hükümlerine aykırı olarak kullanılan krediler	-	
Kanununun 57 nci maddesinin birinci fıkrasındaki sınırı aşan tutarlar ile bankaların alacaklarından dolayı edinmek zorunda kaldıkları ve aynı madde uyarınca elden çıkarmaları gereken emtia ve gayrimenkullerden edinim tarihinden itibaren beş yıl geçmesine rağmen elden çıkarılmayanların net defter değerleri	-	
Kurulca belirlenecek diğer hesaplar	-	
Geçiş Sürecinde Ana Sermaye ve Katkı Sermaye Toplamından (Sermayeden) İndirilmeye Devam Edecek Unsurlar	-	-
Ortaklık paylarının yüzde %10 veya daha azına sahip olunan ve konsolide edilmeyen bankalar ve finansal kuruluşların özkaynak unsurlarına yapılan yatırımların net uzun pozisyonları toplamının, bankanın çekirdek sermayesinin yüzde onunu aşan kısmının, Bankaların Özkaynaklarına İlişkin Yönetmeliğin Geçici 2 nci maddesinin birinci fıkrası uyarınca çekirdek sermayeden, ilave ana sermayeden ve katkı sermayeden indirilmeyen kısmı	-	-
Ortaklık paylarının %10'dan daha fazlasına sahip olunan ve konsolide edilmeyen bankalar ve finansal kuruluşların doğrudan ya da dolaylı olarak ilave ana sermaye ve katkı sermaye unsurlarına yapılan yatırımların net uzun pozisyonlarının toplam tutarının Bankaların Özkaynaklarına İlişkin Yönetmeliğin Geçici 2 nci maddesinin birinci fıkrası uyarınca, ilave ana sermayeden ve katkı sermayeden indirilmeyen kısmı	-	-
Ortaklık paylarının %10'dan daha fazlasına sahip olunan ve konsolide edilmeyen bankalar ve finansal kuruluşların çekirdek sermaye unsurlarına yapılan yatırımların net uzun pozisyonlarının, geçici farklara dayanan ertelenmiş vergi varlıklarının ve ipotek hizmeti sunma haklarının Bankaların Özkaynaklarına İlişkin Yönetmeliğin Geçici 2 nci maddesinin ikinci fıkrasının (1) ve (2) nci alt bentleri uyarınca çekirdek sermayeden indirilecek tutarlarının, Yönetmeliğin Geçici 2 nci maddesinin birinci fıkrası uyarınca çekirdek sermayeden indirilmeyen kısmı	-	-
ÖZKAYNAK		
Toplam Özkaynak (Ana sermaye ve katkı sermaye toplamı)	858,231	-
Toplam Risk Ağırlıklı Tutarlar	6,119,141	-
SERMAYE YETERLİLİĞİ ORANLARI		
Çekirdek Sermaye Yeterliliği Oranı (%)	13.75	-
Ana Sermaye Yeterliliği Oranı (%)	13.75	-
Sermaye Yeterliliği Oranı (%)	14.03	-
TAMPONLAR		
Toplam ilave çekirdek sermaye gereksinimi oranı (a+b+c)	6.38	-
a) Sermaye koruma tamponu oranı (%)	1.875	-
b) Bankaya özgü döngüsel sermaye tamponu oranı (%)	-	-
c)Sistematik önemli banka tampon oranı (%) (**)	-	-
Sermaye Koruma ve Döngüsel Sermaye Tamponlarına İlişkin Yönetmeliğin 4 üncü maddesinin birinci fıkrası uyarınca hesaplanacak ilave çekirdek sermaye tutarının risk ağırlıklı varlıklar tutarına oranı (%)	6.03	-
Uygulanacak İndirim Esaslarında Aşım Tutarının Altında Kalan Tutarlar		
Ortaklık paylarının %10 veya daha azına sahip olunan ve konsolide edilmeyen bankalar ve finansal kuruluşların özkaynak unsurlarına yapılan yatırımların net uzun pozisyonlarından kaynaklanan tutar	-	-
Ortaklık paylarının %10'dan daha fazlasına sahip olunan ve konsolide edilmeyen bankalar ve finansal kuruluşların çekirdek sermaye unsurlarına yapılan yatırımların net uzun pozisyonlarından kaynaklanan tutar	-	-
İpotek hizmeti sunma haklarından kaynaklanan tutar	-	-
Geçici farklara dayanan ertelenmiş vergi varlıklarından kaynaklanan tutar	11,749	-

MUFG BANK TURKEY A.Ş.**1 OCAK – 31 ARALIK 2018 HESAP DÖNEMİNE AİT KONSOLİDE OLMAYAN FİNANSAL TABLOLARA İLİŞKİN AÇIKLAMA VE DİPNOTLAR**

(Tutarlar aksi belirtilmedikçe Bin Türk Lirası (“TL”) olarak belirtilmiştir.)

Katkı Sermaye Hesaplamasında Dikkate Alınan Karşılıklara İlişkin Sınırlar		
Standart yaklaşımın kullanıldığı alacaklar için ayrılan genel karşılıklar (Onbindeyüzyirmibeşlik sınır öncesi)	16,651	-
Standart yaklaşımın kullanıldığı alacaklar için ayrılan genel karşılıkların risk ağırlıklı tutarlar toplamının %1.25'ine kadar olan kısmı	70,195	-
Toplam karşılık tutarının, Kredi Riskine Esas Tutarın İçsel Derecelendirmeye Dayalı Yaklaşımlar ile Hesaplanmasına İlişkin Tebliğ uyarınca hesaplanan toplam beklenen kayıp tutarını aşan kısmı	-	-
Toplam karşılık tutarının, Kredi Riskine Esas Tutarın İçsel Derecelendirmeye Dayalı Yaklaşımlar ile Hesaplanmasına İlişkin Tebliğ uyarınca hesaplanan toplam beklenen kayıp tutarını aşan kısmının, alacakların risk ağırlıklı tutarları toplamının %0,6'sına kadar olan kısmı	-	-
Geçici Madde 4 hükümlerine tabi borçlanma araçları (1 Ocak 2018 ve 1 Ocak 2022 arasında uygulanmak üzere)		-
Geçici Madde 4 hükümlerine tabi ilave ana sermaye kalemlerine ilişkin üst sınır	-	-
Geçici Madde 4 hükümlerine tabi ilave ana sermaye kalemlerinin üst sınırı aşan kısmı	-	-
Geçici Madde 4 hükümlerine tabi katkı sermaye kalemlerine ilişkin üst sınır	-	-
Geçici Madde 4 hükümlerine tabi katkı sermaye kalemlerinin üst sınırı aşan kısmı	-	-

(*) Geçiş hükümleri kapsamında dikkate alınacak tutarlar

(**) Yalnızca Sistematik Önemli Bankalar Hakkında Yönetmeliğin 4 üncü Maddesinin 4 üncü fıkrası kapsamında konsolide finansal tablo hazırlama yükümlülüğü bulunmayan sistematik önemli bankalara doldurulacağı ve diğer bankalara sıfır olarak raporlanacağından 0,00% olarak gösterilmiştir..

Önceki Dönem	Tutar	1/1/2014 Öncesi Uygulamaya İlişkin Tutar (*)
ÇEKİRDEK SERMAYE		
Bankanın tasfiyesi halinde alacak hakkı açısından diğer tüm alacaklardan sonra gelen ödenmiş sermaye	527,700	
Hisse senedi ihraç primleri	-	
Yedek akçeler	3,103	
Türkiye Muhasebe Standartları (TMS) uyarınca özkaynaklara yansıtılan kazançlar	(11)	
Kâr	139,828	
Net Dönem Kârı	80,875	
Geçmiş Yıllar Kârı	58,953	
İştirakler, bağlı ortaklıklar ve birlikte kontrol edilen ortaklıklardan bedelsiz olarak edinilen ve dönem kârı içerisinde muhasebeleştirilmeyen hisseler	-	
İndirimler Öncesi Çekirdek Sermaye	670,620	
Çekirdek Sermayeden Yapılacak İndirimler		
Bankaların Özkaynaklarına İlişkin Yönetmeliğin 9 uncu maddesinin birinci fıkrasının (i) bendi uyarınca hesaplanan değerleme ayarlamaları	-	-
Net dönem zararı ile geçmiş yıllar zararı toplamının yedek akçelerle karşılanamayan kısmı ile TMS uyarınca özkaynaklara yansıtılan kayıplar	-	-
Faaliyet kiralaması geliştirme maliyetleri	406	-
İlgili ertelenmiş vergi yükümlülüğü ile mahsup edildikten sonra kalan şerefiye	13,610	17,013
İpotek hizmeti sunma hakları hariç olmak üzere ilgili ertelenmiş vergi yükümlülüğü ile mahsup edildikten sonra kalan diğer maddi olmayan duran varlıklar	-	-
Geçici farklara dayanan ertelenmiş vergi varlıkları hariç olmak üzere gelecek dönemlerde elde edilecek vergilendirilebilir gelirlere dayanan ertelenmiş vergi varlığının, ilgili ertelenmiş vergi yükümlülüğü ile mahsup edildikten sonra kalan kısmı	-	-
Gerçeğe uygun değeri üzerinden izlenmeyen varlık veya yükümlülüklerin nakit akış riskinden korunma işlemine konu edilmesi halinde ortaya çıkan farklar	-	-
Kredi Riskine Esas Tutarın İçsel Derecelendirmeye Dayalı Yaklaşımlar ile Hesaplanmasına İlişkin Tebliğ uyarınca hesaplanan toplam beklenen kayıp tutarının, toplam karşılık tutarını aşan kısmı	-	-
Menkul kıymetleştirme işlemlerinden kaynaklanan kazançlar	-	-
Bankanın yükümlülüklerinin gerçeğe uygun değerlerinde, kredi değerliliğindeki değişikliklere bağlı olarak oluşan farklar sonucu ortaya çıkan gerçekleşmemiş kazançlar ve kayıplar	-	-
Tanımlanmış fayda plan varlıklarının net tutarı	-	-
Bankanın kendi çekirdek sermayesine yapmış olduğu doğrudan veya dolaylı yatırımlar	-	-
Kanununun 56 ncı maddesinin dördüncü fıkrasına aykırı olarak edinilen paylar	-	-

MUFG BANK TURKEY A.Ş.**1 OCAK – 31 ARALIK 2018 HESAP DÖNEMİNE AİT KONSOLİDE OLMAYAN FİNANSAL TABLOLARA İLİŞKİN AÇIKLAMA VE DİPNOTLAR**

(Tutarlar aksi belirtilmedikçe Bin Türk Lirası ("TL") olarak belirtilmiştir.)

Ortaklık paylarının %10 veya daha azına sahip olunan ve konsolide edilmeyen bankalar ve finansal kuruluşların özkaynak unsurlarına yapılan yatırımların net uzun pozisyonları toplamının, bankanın çekirdek sermayesinin %10'nunu aşan kısmı	-	-
Ortaklık paylarının %10'dan daha fazlasına sahip olunan ve konsolide edilmeyen bankalar ve finansal kuruluşların çekirdek sermaye unsurlarına yapılan yatırımların net uzun pozisyonlarının çekirdek sermayenin %10'nunu aşan kısmı	-	-
İpotek hizmeti sunma haklarının çekirdek sermayenin %10'nunu aşan kısmı	-	-
Geçici farklara dayanan ertelenmiş vergi varlıklarının çekirdek sermayenin %10'nunu aşan kısmı	-	-
Bankaların Özkaynaklarına İlişkin Yönetmeliğin Geçici 2 nci maddesinin ikinci fıkrası uyarınca çekirdek sermayenin %15'ini aşan tutarlar	-	-
Ortaklık paylarının %10'dan daha fazlasına sahip olunan ve konsolide edilmeyen bankalar ve finansal kuruluşların çekirdek sermaye unsurlarına yapılan yatırımların net uzun pozisyonlarından kaynaklanan aşım tutarı	-	-
İpotek hizmeti sunma haklarından kaynaklanan aşım tutarı	-	-
Geçici farklara dayanan ertelenmiş vergi varlıklarından kaynaklanan aşım tutarı	-	-
Kurulca belirlenecek diğer kalemler	-	-
Yeterli ilave ana sermaye veya katkı sermaye bulunmaması halinde çekirdek sermayeden indirim yapılacak tutar	-	-
Çekirdek Sermayeden Yapılan İndirimler Toplamı	14,016	
Çekirdek Sermaye Toplamı	656,604	
İLAVE ANA SERMAYE		
Çekirdek sermayeye dahil edilmeyen imtiyazlı paylara tekabül eden sermaye ile bunlara ilişkin ihraç primleri	-	-
Kurumca uygun görülen borçlanma araçları ve bunlara ilişkin ihraç primleri	-	-
Kurumca uygun görülen borçlanma araçları ve bunlara ilişkin ihraç primleri (Geçici Madde 4 kapsamında olanlar)	-	-
İndirimler Öncesi İlave Ana Sermaye	-	-
İlave Ana Sermayeden Yapılacak İndirimler		
Bankanın kendi ilave ana sermayesine yapmış olduğu doğrudan veya dolaylı yatırımlar	-	-
Bankanın ilave ana sermaye kalemlerine yatırım yapan bankalar ile finansal kuruluşlar tarafından ihraç edilen ve Yönetmeliğin 7 nci maddesinde belirtilen şartları taşıyan özkaynak kalemlerine bankanın yaptığı yatırımlar	-	-
Ortaklık paylarının %10 veya daha azına sahip olunan ve konsolide edilmeyen bankalar ve finansal kuruluşların özkaynak unsurlarına yapılan yatırımların net uzun pozisyonları toplamının, bankanın çekirdek sermayesinin %10'nunu aşan kısmı	-	-
Ortaklık paylarının %10 veya daha fazlasına sahip olunan ve konsolide edilmeyen bankalar ve finansal kuruluşların ilave ana sermaye unsurlarına yapılan yatırımların net uzun pozisyonları toplamı	-	-
Kurulca belirlenecek diğer kalemler	-	-
Geçiş Sürecinde Ana Sermayeden İndirilmeye Devam Edecek Unsurlar	3,403	-
Şerefiye veya diğer maddi olmayan duran varlıklar ve bunlara ilişkin ertelenmiş vergi yükümlülüklerinin Bankaların Özkaynaklarına İlişkin Yönetmeliğin Geçici 2 nci maddesinin birinci fıkrası uyarınca çekirdek sermayeden indirilmeyen kısmı (-)	-	-
Net ertelenmiş vergi varlığı/vergi borcunun Bankaların Özkaynaklarına İlişkin Yönetmeliğin Geçici 2 nci maddesinin birinci fıkrası uyarınca çekirdek sermayeden indirilmeyen kısmı (-)	3,403	-
Yeterli katkı sermaye bulunmaması halinde ilave ana sermayeden indirim yapılacak tutar (-)	-	-
İlave ana sermayeden yapılan indirimler toplamı	-	-
İlave Ana Sermaye Toplamı	-	-
Ana Sermaye Toplamı (Ana Sermaye= Çekirdek Sermaye + İlave Ana Sermaye)	653,201	
KATKI SERMAYE		
Kurumca uygun görülen borçlanma araçları ve bunlara ilişkin ihraç primleri	-	-
Kurumca uygun görülen borçlanma araçları ve bunlara ilişkin ihraç primleri (Geçici Madde 4 kapsamında olanlar)	-	-
Karşılıklar (Bankaların Özkaynaklarına İlişkin Yönetmeliğin 8 inci maddesinin birinci fıkrasında belirtilen tutarlar)	27,950	-
İndirimler Öncesi Katkı Sermaye	27,950	
Katkı Sermayeden Yapılacak İndirimler		
Bankanın kendi katkı sermayesine yapmış olduğu doğrudan veya dolaylı yatırımlar (-)	-	-

MUFG BANK TURKEY A.Ş.**1 OCAK – 31 ARALIK 2018 HESAP DÖNEMİNE AİT KONSOLİDE OLMAYAN FİNANSAL TABLOLARA İLİŞKİN AÇIKLAMA VE DİPNOTLAR**

(Tutarlar aksi belirtilmedikçe Bin Türk Lirası (“TL”) olarak belirtilmiştir.)

Bankanın katkı sermaye kalemlerine yatırım yapan bankalar ile finansal kuruluşlar tarafından ihraç edilen ve Yönetmeliğin 8 inci maddesinde belirtilen şartları taşıyan özkaynak kalemlerine bankanın yaptığı yatırımlar	-	-
Ortaklık paylarının %10 veya daha azına sahip olunan ve konsolide edilmeyen bankalar ve finansal kuruluşların özkaynak unsurlarına yapılan yatırımların net uzun pozisyonları toplamının, bankanın çekirdek sermayesinin %10'unu aşan kısmı (-)	-	-
Ortaklık paylarının %10 veya daha fazlasına sahip olunan ve konsolide edilmeyen bankalar ve finansal kuruluşların katkı sermaye unsurlarına yapılan yatırımların net uzun pozisyonları toplamı	-	-
Kurulca belirlenecek diğer kalemler (-)	-	-
Katkı Sermayeden Yapılan İndirimler Toplamı	-	-
Katkı Sermaye Toplamı	27,950	-
Toplam Özkaynak (Ana Sermaye ve Katkı Sermaye Toplamı)	681,151	-
Ana Sermaye ve Katkı Sermaye Toplamı (Toplam Özkaynak)		
Kanununun 50 ve 51 inci maddeleri hükümlerine aykırı olarak kullanılan krediler	-	-
Kanununun 57 nci maddesinin birinci fıkrasındaki sınırı aşan tutarlar ile bankaların alacaklarından dolayı edinmek zorunda kaldıkları ve aynı madde uyarınca elden çıkarmaları gereken emtia ve gayrimenkullerden edinim tarihinden itibaren beş yıl geçmesine rağmen elden çıkarılamayanların net defter değerleri	-	-
Kurulca belirlenecek diğer hesaplar	-	-
Geçiş Sürecinde Ana Sermaye ve Katkı Sermaye Toplamından (Sermayeden) İndirilmeye Devam Edecek Unsurlar	-	-
Ortaklık paylarının yüzde %10 veya daha azına sahip olunan ve konsolide edilmeyen bankalar ve finansal kuruluşların özkaynak unsurlarına yapılan yatırımların net uzun pozisyonları toplamının, bankanın çekirdek sermayesinin yüzde onunu aşan kısmının, Bankaların Özkaynaklarına İlişkin Yönetmeliğin Geçici 2 nci maddesinin birinci fıkrası uyarınca çekirdek sermayeden, ilave ana sermayeden ve katkı sermayeden indirilmeyen kısmı	-	-
Ortaklık paylarının %10'dan daha fazlasına sahip olunan ve konsolide edilmeyen bankalar ve finansal kuruluşların doğrudan ya da dolaylı olarak ilave ana sermaye ve katkı sermaye unsurlarına yapılan yatırımların net uzun pozisyonlarının toplam tutarının Bankaların Özkaynaklarına İlişkin Yönetmeliğin Geçici 2 nci maddesinin birinci fıkrası uyarınca, ilave ana sermayeden ve katkı sermayeden indirilmeyen kısmı	-	-
Ortaklık paylarının %10'dan daha fazlasına sahip olunan ve konsolide edilmeyen bankalar ve finansal kuruluşların çekirdek sermaye unsurlarına yapılan yatırımların net uzun pozisyonlarının, geçici farklara dayanan ertelenmiş vergi varlıklarının ve ipotek hizmeti sunma haklarının Bankaların Özkaynaklarına İlişkin Yönetmeliğin Geçici 2 nci maddesinin ikinci fıkrasının (1) ve (2) nci alt bentleri uyarınca çekirdek sermayeden indirilecek tutarlarının, Yönetmeliğin Geçici 2 nci maddesinin birinci fıkrası uyarınca çekirdek sermayeden indirilmeyen kısmı	-	-
ÖZKAYNAK		
Toplam Özkaynak (Ana sermaye ve katkı sermaye toplamı)	681,151	-
Toplam Risk Ağırlıklı Tutarlar	4,873,692	-
SERMAYE YETERLİLİĞİ ORANLARI		
Çekirdek Sermaye Yeterliliği Oranı (%)	13.47	-
Ana Sermaye Yeterliliği Oranı (%)	13.40	-
Sermaye Yeterliliği Oranı (%)	13.98	-
TAMPONLAR		
Bankaya özgü toplam çekirdek sermaye oranı (%)	5.13	-
Sermaye koruma tamponu oranı (%)	0.625	-
Bankaya özgü döngüsel sermaye tamponu oranı (%)	-	-
Sermaye Koruma ve Döngüsel Sermaye Tamponlarına İlişkin Yönetmeliğin 4 üncü maddesinin birinci fıkrası uyarınca hesaplanacak ilave çekirdek sermaye tutarının risk ağırlıklı varlıklar tutarına oranı (%)	6.05	-
Uygulanacak İndirim Esaslarında Aşım Tutarının Altında Kalan Tutarlar	-	-
Ortaklık paylarının %10 veya daha azına sahip olunan ve konsolide edilmeyen bankalar ve finansal kuruluşların özkaynak unsurlarına yapılan yatırımların net uzun pozisyonlarından kaynaklanan tutar	-	-

MUFG BANK TURKEY A.Ş.**1 OCAK – 31 ARALIK 2018 HESAP DÖNEMİNE AİT KONSOLİDE OLMAYAN FİNANSAL TABLOLARA İLİŞKİN AÇIKLAMA VE DİPNOTLAR**

(Tutarlar aksi belirtilmedikçe Bin Türk Lirası (“TL”) olarak belirtilmiştir.)

Ortaklık paylarının %10'dan daha fazlasına sahip olunan ve konsolide edilmeyen bankalar ve finansal kuruluşların çekirdek sermaye unsurlarına yapılan yatırımların net uzun pozisyonlarından kaynaklanan tutar	-	-
İpotek hizmeti sunma haklarından kaynaklanan tutar	-	-
Geçici farklara dayanan ertelenmiş vergi varlıklarından kaynaklanan tutar	13,449	-
Katkı Sermaye Hesaplamasında Dikkate Alınan Karşılıklara İlişkin Sınırlar		
Standart yaklaşımın kullanıldığı alacaklar için ayrılan genel karşılıklar (Onbindeyüzyirmibeşlik sınır öncesi)	27,950	-
Standart yaklaşımın kullanıldığı alacaklar için ayrılan genel karşılıkların risk ağırlıklı tutarlar toplamının %1,25'ine kadar olan kısmı	57,566	-
Toplam karşılık tutarının, Kredi Riskine Esas Tutarın İçsel Derecelendirmeye Dayalı Yaklaşımlar ile Hesaplanmasına İlişkin Tebliğ uyarınca hesaplanan toplam beklenen kayıp tutarını aşan kısmı	-	-
Toplam karşılık tutarının, Kredi Riskine Esas Tutarın İçsel Derecelendirmeye Dayalı Yaklaşımlar ile Hesaplanmasına İlişkin Tebliğ uyarınca hesaplanan toplam beklenen kayıp tutarını aşan kısmının, alacakların risk ağırlıklı tutarları toplamının %0,6'sına kadar olan kısmı	-	-
Geçici Madde 4 hükümlerine tabi borçlanma araçları (1 Ocak 2018 ve 1 Ocak 2022 arasında uygulanmak üzere)		
Geçici Madde 4 hükümlerine tabi ilave ana sermaye kalemlerine ilişkin üst sınır	-	-
Geçici Madde 4 hükümlerine tabi ilave ana sermaye kalemlerinin üst sınırı aşan kısmı	-	-
Geçici Madde 4 hükümlerine tabi katkı sermaye kalemlerine ilişkin üst sınır	-	-
Geçici Madde 4 hükümlerine tabi katkı sermaye kalemlerinin üst sınırı aşan kısmı	-	-

(*) Bu başlık altında 1/1/2014 tarihinde yürürlüğe giren “Bankaların Özkaynaklarına İlişkin Yönetmelik” uyarınca kademeli geçiş öngörülen kalemlerin geçiş süreci sonunda ulaşacakları toplam tutarlarına yer verilmiştir.

Banka, ilave çekirdek sermaye yükümlülüklerine ilişkin ilgili düzenlemelerde öngörülen geçiş süreleri boyunca gelecek ilave gereksinimleri gözeterek, çekirdek sermaye planlamasını asgari %10 oranını hedefleyerek yapmaktadır.

2. Özkaynak hesaplamasında dahil edilecek araçlara ilişkin bilgiler:

Bulunmamaktadır.

3. Özkaynak kalemleri ile bilanço tutarlarının mutabakatına ilişkin açıklamalar:

Özkaynak tablosunda verilen “Özkaynak” tutarı ile bilançodaki “Özkaynaklar” tutarı arasındaki esas fark beklenen zarar karşılıklarından kaynaklanmaktadır. Beklenen zarar karşılıklarının kredi riskine esas tutarın %1,25'ine kadar olan kısmı, özkaynak tablosunda verilen “Özkaynak” tutarının hesaplanmasında Katkı Sermaye olarak dikkate alınmaktadır. Bilançoda Maddi Duran Varlıklar kaleminde izlenen faaliyet kiralaması geliştirme maliyetleri, maddi olmayan duran varlıklar ve bunlara ilişkin ertelenmiş vergi yükümlülükleri, “Özkaynak” tutarının hesaplanmasında Sermayeden İndirilecek Değerler olarak hesaplamada dikkate alınmaktadır.

MUFG BANK TURKEY A.Ş.

1 OCAK – 31 ARALIK 2018 HESAP DÖNEMİNE AİT KONSOLİDE OLMAYAN FİNANSAL TABLOLARA İLİŞKİN AÇIKLAMA VE DİPNOTLAR

(Tutarlar aksi belirtilmedikçe Bin Türk Lirası (“TL”) olarak belirtilmiştir.)

MALİ BÜNYE VE RİSK YÖNETİMİNE İLİŞKİN BİLGİLER (Devamı)

II. Kredi riskine ilişkin açıklamalar

Kredi riski, Bankanın taraf olduğu sözleşmelerde karşı tarafın sözleşme gerekliliklerine uymayarak yükümlülüğünü yerine getirmemesini ve bu durumda Banka'nın karşı karşıya kalacağı risk ve zararları ifade etmektedir.

Mevzuata uygun olmak koşuluyla, risk limitleri, Genel Müdür, Kredi Komitesi ve Yönetim Kurulu'na ait kredilendirme yetki limitleri çerçevesinde, kredi müşterilerinin finansal durumlarına ve kredi ihtiyaçlarına göre tahsis edilmektedir. Gerekli görmesi halinde, Banka tarafından söz konusu limitler değiştirilebilmektedir.

Banka, ilgili mevzuat uyarınca kredi ve diğer alacaklarının borçlularını kredi değerlilikleri açısından izlemektedir. Ayrıca açılan krediler için hesap durum belgelerini denetlemekte ve gerektiği durumlarda güncellemektedir. Banka, ilgili yasal düzenlemelere uygun olarak; borçlu ve borçlular grubu bazında risk sınırlamalarını da takip etmektedir.

Banka, kredi riskinin etkili bir şekilde ölçülmesi ve değerlendirilmesi için bir kredi derecelendirme sistemi kullanmaktadır. Bu, tüm kredi başvuruları için zorunlu bir adımdır. Derecelendirme sistemi her borçlunun toplam kredi riskini değerlendirmektedir. Banka, kredi riskinin azaltılması için alınan teminatların değerlemesini, ilk teminat alma aşamasında ve sonrasında risk derecelendirme sisteminin sonuçlarını da dikkate alarak en az yılda bir kez gerçekleştirir.

Banka, kredi kullandırımı sonrasında kredi geri ödemesi tamamlanıncaya, kredi iptal edilinceye veya silininceye kadar kredi risklerini izler ve yönetir. Banka'nın vadeli işlem ve benzeri diğer sözleşmeler cinsinden tutulan pozisyonları üzerinde kontrol limitleri bulunmakta olup söz konusu limitler günlük olarak takip edilmektedir.

Banka'nın ilk büyük 100 ve 200 nakdi kredi müşterisinden olan alacağının toplam nakdi krediler portföyü içindeki payı:

Bilanço tarihi itibarıyla, Banka'nın 52 adet nakdi kredi müşterisi bulunmaktadır.(31 Aralık 2017: 53 adet) nakdi kredi müşterisi bulunmaktadır.) Bilanço tarihi itibarıyla, Banka'nın ilk büyük 100 ve 200 adet kurumsal nakdi kredi müşterisinden olan alacağı toplam nakdi krediler portföyünün %100'ünü oluşturmaktadır (31 Aralık 2017: %100).

Banka'nın ilk büyük 100 ve 200 gayrinakdi kredi müşterisinden olan alacağının toplam gayrinakdi krediler portföyü içindeki payı:

Bilanço tarihi itibarıyla, Banka'nın 31 adet gayrinakdi kredi müşterisi bulunmaktadır (31 Aralık 2017: 27). Bilanço tarihi itibarıyla, Banka'nın ilk büyük 100 ve 200 adet gayrinakdi kredi müşterisinden olan alacağı toplam gayrinakdi kredilerin %100'ünü oluşturmaktadır (31 Aralık 2017: %100).

Bilanço tarihi itibarıyla Banka'nın toplam 70 adet nakdi ve gayri nakdi kredi müşterisi bulunmaktadır. (31 Aralık 2017: 71). Bilanço tarihi itibarıyla, Banka'nın ilk büyük 100 ve 200 kredi müşterisinden olan nakdi ve gayrinakdi alacak tutarının toplam bilanço içi varlıklar ve gayrinakdi krediler toplamı içindeki payı %100'dür. (31 Aralık 2017: %100).

İç Sistemler Yönetmeliği'nin 43. maddesi uyarınca Banka, bankaya özgü olumsuz gelişmelerden kaynaklanabilecek veya stres altında ekonomik ve finansal ortamda ortaya çıkabilecek önemli risklerin ve kırılmalıkların ölçülmesi amacıyla yıllık olarak stres testleri gerçekleştirir.

Aylık periyotlarda toplanan Risk Komitesi'nde Banka üst yönetimine Banka'nın kredi riskine ilişkin detaylı bilgilendirme yapılmaktadır.

MUFG BANK TURKEY A.Ş.**1 OCAK – 31 ARALIK 2018 HESAP DÖNEMİNE AİT KONSOLİDE OLMAYAN FİNANSAL TABLOLARA İLİŞKİN AÇIKLAMA VE DİPNOTLAR**

(Tutarlar aksi belirtilmedikçe Bin Türk Lirası (“TL”) olarak belirtilmiştir.)

MALİ BÜNYE VE RİSK YÖNETİMİNE İLİŞKİN BİLGİLER (Devamı)**II. Kredi riskine ilişkin açıklamalar (devamı)**

Cari Dönem	Risk Tutarı	Ortalama Risk Tutarı
Risk Sınıfları		
Merkezi yönetimlerden veya merkez bankalarından şarta bağlı olan ve olmayan alacaklar	3,506,517	3,032,519
Bankalar ve aracı kurumlardan şarta bağlı olan ve olmayan alacaklar	4,703,756	2,806,435
Şarta bağlı olan ve olmayan kurumsal alacaklar	8,026,302	6,856,955
Diğer alacaklar	8,040	14,055
Toplam	16,244,615	12,709,964
Önceki Dönem	Risk Tutarı	Ortalama Risk Tutarı
Risk Sınıfları		
Merkezi yönetimlerden veya merkez bankalarından şarta bağlı olan ve olmayan alacaklar	2,505,997	2,138,122
Bankalar ve aracı kurumlardan şarta bağlı olan ve olmayan alacaklar	5,556,535	4,773,215
Şarta bağlı olan ve olmayan kurumsal alacaklar	1,866,005	1,636,021
Diğer alacaklar	54,029	37,179
Toplam	9,982,566	8,584,537

1. Önemli Bölgelerdeki Önemlilik Arz eden Risklere İlişkin Profil

	Merkezi yönetimlerden veya merkez bankalarından şarta bağlı olan ve olmayan alacaklar	Bankalar ve aracı kurumlardan şarta bağlı olan ve olmayan alacaklar	Şarta bağlı olan ve olmayan kurumsal alacaklar	Diğer alacaklar	Toplam
Cari Dönem *					
Yurtiçi	3,506,517	4,148,447	7,601,422	8,040	15,264,426
Avrupa Birliği Ülkeleri	-	45	420,127	-	420,172
OECD Ülkeleri **	-	318,253	-	-	318,253
Kıyı Bankacılığı Bölgeleri	-	-	-	-	-
ABD, Kanada	-	3	-	-	3
Diğer Ülkeler	-	237,008	4,753	-	241,761
İştirak, Bağlı Ortaklık ve Birlikte Kontrol Edilen Ortaklıklar	-	-	-	-	-
Dağıtılmamış Varlıklar/ Yükümlülükler	-	-	-	-	-
Toplam	3,506,517	4,703,756	8,026,302	8,040	16,244,615

(*) Kredi riski azaltımı öncesi, krediye dönüşüm oranı sonrası risk tutarları verilmiştir.

(**) AB ülkeleri, ABD ve Kanada dışındaki OECD ülkeleri

MUFG BANK TURKEY A.Ş.

1 OCAK – 31 ARALIK 2018 HESAP DÖNEMİNE AİT KONSOLİDE OLMAYAN FİNANSAL TABLOLARA İLİŞKİN AÇIKLAMA VE DİPNOTLAR

(Tutarlar aksi belirtilmedikçe Bin Türk Lirası (“TL”) olarak belirtilmiştir.)

MALİ BÜNYE VE RİSK YÖNETİMİNE İLİŞKİN BİLGİLER (Devamı)

II. Kredi riskine ilişkin açıklamalar (devamı)

1. Önemli Bölgelerdeki Önemlilik Arz eden Risklere İlişkin Profil (devamı)

	Merkezi yönetimlerden veya merkez bankalarından şarta bağlı olan ve olmayan alacaklar	Bankalar ve aracı kurumlardan şarta bağlı olan ve olmayan alacaklar	Şarta bağlı olan ve olmayan kurumsal alacaklar	Diğer alacaklar	Toplam
Önceki Dönem *					
Yurtiçi	2,505,997	1,697,564	5,217,056	54,029	9,474,646
Avrupa Birliği Ülkeleri	-	18	332,299	-	332,317
OECD Ülkeleri **	-	164,188	7,180	-	171,368
Kıyı Bankacılığı Bölgeleri	-	-	-	-	-
ABD, Kanada	-	1	-	-	1
Diğer Ülkeler	-	4,234	-	-	4,234
İştirak, Bağlı Ortaklık ve Birlikte Kontrol Edilen Ortaklıklar	-	-	-	-	-
Dağıtılmamış Varlıklar/ Yükümlülükler	-	-	-	-	-
Toplam	2,505,997	1,866,005	5,556,535	54,029	9,982,566

(*) Kredi riski azaltımı öncesi, krediye dönüşüm oranı sonrası risk tutarları verilmiştir.

(**) AB ülkeleri, ABD ve Kanada dışındaki OECD ülkeleri

2. Sektörlere veya Karşı Tarafa Göre Risk Profili

Sektörler/Karşı Taraflar Cari Dönem	1	2	3	4	TP	YP	Toplam
Tarım	-	-	183,527	-	104,285	79,242	183,527
Çiftçilik ve Hayvancılık	-	-	183,527	-	104,285	79,242	183,527
Ormançılık	-	-	-	-	-	-	-
Balıkçılık	-	-	-	-	-	-	-
Sanayi	-	-	4,802,637	-	421,345	4,381,292	4,802,637
Madencilik ve Taş Ocakçılığı	-	-	-	-	-	-	-
İmalat Sanayi	-	-	4,722,942	-	421,345	4,301,597	4,722,942
Elektrik, Gaz ve Su	-	-	79,695	-	-	79,695	79,695
İnşaat	-	-	5,721	-	5,061	660	5,721
Hizmetler	3,506,517	4,703,756	2,904,189	8,040	3,530,001	7,592,501	11,122,502
Toptan ve Perakende Ticaret	-	-	1,318,900	-	691,598	627,302	1,318,900
Otel ve Lokanta Hizmetleri	-	-	-	-	-	-	-
Ulaştırma ve Haberleşme	-	-	318,836	-	10,563	308,273	318,836
Mali Kuruluşlar	3,506,517	4,703,756	1,213,405	8,040	2,774,791	6,656,926	9,431,717
Gayrimenkul ve Kira Hizmetleri	-	-	-	-	-	-	-
Serbest Meslek Hizmetleri	-	-	-	-	-	-	-
Eğitim Hizmetleri	-	-	-	-	-	-	-
Sağlık ve Sosyal Hizmetler	-	-	53,049	-	53,049	-	53,049
Diğer	-	-	130,228	-	130,228	-	130,228
Toplam*	3,506,517	4,703,756	8,026,302	8,040	4,190,920	12,053,695	16,244,615

(*) Kredi riski azaltımı öncesi, krediye dönüşüm oranı sonrası risk tutarları verilmiştir.

1: Merkezi yönetimlerden veya merkez bankalarından şarta bağlı olan ve olmayan alacaklar

2: Bankalar ve aracı kurumlardan şarta bağlı olan ve olmayan alacaklar

3: Şarta bağlı olan ve olmayan kurumsal alacaklar

4: Diğer Alacaklar

MUFG BANK TURKEY A.Ş.**1 OCAK – 31 ARALIK 2018 HESAP DÖNEMİNE AİT KONSOLİDE OLMAYAN FİNANSAL TABLOLARA İLİŞKİN AÇIKLAMA VE DİPNOTLAR**

(Tutarlar aksi belirtilmedikçe Bin Türk Lirası (“TL”) olarak belirtilmiştir.)

MALİ BÜNYE VE RİSK YÖNETİMİNE İLİŞKİN BİLGİLER (Devamı)**II. Kredi riskine ilişkin açıklamalar (devamı)****2. Sektörlere veya Karşı Tarafa Göre Risk Profili (devamı)**

Sektörler/Karşı Taraflar Önceki Dönem	1	2	3	4	TP	YP	Toplam
Tarım	-	-	55,718	-	33,077	22,641	55,718
Çiftçilik ve Hayvancılık	-	-	55,718	-	33,077	22,641	55,718
Ormancılık	-	-	-	-	-	-	-
Balıkçılık	-	-	-	-	-	-	-
Sanayi	-	-	3,682,375	-	1,145,750	2,536,625	3,682,375
Madencilik ve Taş Ocakçılığı	-	-	-	-	-	-	-
İmalat Sanayi	-	-	3,682,375	-	1,145,750	2,536,625	3,682,375
Elektrik, Gaz ve Su	-	-	-	-	-	-	-
İnşaat	-	-	5,892	-	5,421	471	5,892
Hizmetler	2,505,997	1,866,005	1,812,550	54,029	2,058,932	4,179,649	6,238,581
Toptan ve Perakende Ticaret	-	-	1,120,736	-	885,428	235,308	1,120,736
Otel ve Lokanta Hizmetleri	-	-	-	-	-	-	-
Ulaştırma ve Haberleşme	-	-	120,596	-	74,755	45,841	120,596
Mali Kuruluşlar	2,505,997	1,866,005	503,250	54,029	1,098,749	3,830,532	4,929,281
Gayrimenkul ve Kira Hizmetleri	-	-	-	-	-	-	-
Serbest Meslek Hizmetleri	-	-	-	-	-	-	-
Eğitim Hizmetleri	-	-	-	-	-	-	-
Sağlık ve Sosyal Hizmetler	-	-	67,968	-	-	67,968	67,968
Diğer	-	-	-	-	-	-	-
Toplam*	2,505,997	1,866,005	5,556,535	54,029	3,243,180	6,739,386	9,982,566

3. Vade unsuru taşıyan risklerin vadelerine göre dağılımına ilişkin bilgiler

Risk Sınıfları / Cari Dönem	Vadeye Kalan Süre				1 Yıl ve Üzeri
	1 Ay	1 -3 Ay	3 -6 Ay	6-12 Ay	
Merkezi yönetimlerden veya merkez bankalarından şarta bağlı olan ve olmayan alacaklar	3,318,867	2,641	-	-	-
Bankalar ve aracı kurumlardan şarta bağlı olan ve olmayan alacaklar	1,658,907	533,631	745,302	1,422,308	321,962
Şarta bağlı olan ve olmayan diğer kurumsal alacaklar	1,490,041	1,642,626	863,403	1,709,083	2,321,149
Diğer alacaklar	-	-	-	-	-
Genel Toplam	6,467,815	2,178,898	1,608,705	3,131,391	2,643,111
Risk Sınıfları / Önceki Dönem	Vadeye Kalan Süre				1 Yıl ve Üzeri
	1 Ay	1 -3 Ay	3 -6 Ay	6-12 Ay	
Merkezi yönetimlerden veya merkez bankalarından şarta bağlı olan ve olmayan alacaklar	2,107,711	-	-	-	-
Bankalar ve aracı kurumlardan şarta bağlı olan ve olmayan alacaklar	1,294,979	703,814	597,932	1,328,584	1,631,218
Şarta bağlı olan ve olmayan diğer kurumsal alacaklar	483,147	408,158	13,150	900,641	53,355
Diğer alacaklar	-	-	-	-	-
Genel Toplam	3,885,837	1,111,972	611,082	2,229,225	1,684,573

MUFG BANK TURKEY A.Ş.

**1 OCAK – 31 ARALIK 2018 HESAP DÖNEMİNE AİT KONSOLİDE OLMAYAN
FİNANSAL TABLOLARA İLİŞKİN AÇIKLAMA VE DİPNOTLAR**

(Tutarlar aksi belirtilmedikçe Bin Türk Lirası (“TL”) olarak belirtilmiştir.)

MALİ BÜNYE VE RİSK YÖNETİMİNE İLİŞKİN BİLGİLER (Devamı)

II. Kredi riskine ilişkin açıklamalar (devamı)

3. Vade unsuru taşıyan risklerin vadelerine göre dağılımına ilişkin bilgiler (devamı)

Bankaların Sermaye Yeterliliğinin Ölçülmesine ve Değerlendirilmesine İlişkin Yönetmeliğin 6. maddesinde belirtilen risk sınıflarından Merkezi Yönetimler ve Merkez Bankasından alacaklar risk sınıfının tamamı ile, karşı tarafı yurt dışında yerleşik olan alacaklar için Uluslararası derecelendirme kuruluşu tarafından verilen derecelendirme notları kullanılmıştır.

Uluslararası bir derecelendirme kuruluşu tarafından derecelendirilmeyen Merkezi Yönetim ve Merkez Bankaları için risk ağırlığı derecesiz olarak dikkate alınmıştır. Yurt içinde yerleşik olan alacaklar derecesiz olarak değerlendirilmiştir.

4. Risk ağırlığına göre risk tutarları

Risk Ağırlıkları / Cari Dönem	%0	%10	%20	%35	%50	%75	%100	%150	%200	Özkaynaklardan İndirilen
Kredi Riski Azaltımı Öncesi Tutar	2,884,058	-	1,656,918	-	3,653,933	-	8,049,612	-	-	7,622
Kredi Riski Azaltımı Sonrası Tutar	2,884,058	-	1,656,918	-	3,508,921	-	3,529,747	-	-	7,622

Risk Ağırlıkları / Önceki Dönem	%0	%10	%20	%35	%50	%75	%100	%150	%200	Özkaynaklardan İndirilen
Kredi Riski Azaltımı Öncesi Tutar	2,128,788	-	489,367	-	1,749,607	-	5,614,804	-	-	35,661
Kredi Riski Azaltımı Sonrası Tutar	2,128,788	-	489,367	-	1,727,029	-	3,643,931	-	-	35,661

MUFG BANK TURKEY A.Ş.**1 OCAK – 31 ARALIK 2018 HESAP DÖNEMİNE AİT KONSOLİDE OLMAYAN FİNANSAL TABLOLARA İLİŞKİN AÇIKLAMA VE DİPNOTLAR**

(Tutarlar aksi belirtilmedikçe Bin Türk Lirası (“TL”) olarak belirtilmiştir.)

MALİ BÜNYE VE RİSK YÖNETİMİNE İLİŞKİN BİLGİLER (Devamı)**II. Kredi riskine ilişkin açıklamalar (devamı)****5. Önemli sektörlerle veya karşı taraf türüne göre muhtelif bilgiler (devamı)**

Cari Dönem	Krediler			Beklenen Kredi Zararı Karşılıkları (TFRS9)
	Önemli Sektörler / Karşı Taraflar	Kredi Riskinde Önemli Artış (İkinci Aşama)	Temerrüt (Üçüncü Aşama)	
Tarım	-	-	-	-
Çiftçilik ve Hayvancılık	-	-	-	-
Ormancılık	-	-	-	-
Balıkçılık	-	-	-	-
Sanayi	-	-	-	-
Madencilik ve Taşocakçılığı	-	-	-	-
İmalat Sanayi	-	-	-	-
Elektrik, Gaz, Su	-	-	-	-
İnşaat	-	-	-	-
Hizmetler	-	-	-	-
Toptan ve Perakende Ticaret	-	-	-	-
Otel ve Lokanta Hizmetleri	-	-	-	-
Ulaştırma Ve Haberleşme	-	-	-	-
Mali Kuruluşlar	-	-	-	-
Gayrimenkul ve Kira. Hizm.	-	-	-	-
Serbest Meslek Hizmetleri	-	-	-	-
Eğitim Hizmetleri	-	-	-	-
Sağlık ve Sosyal Hizmetler	-	-	-	-
Diğer	-	-	-	-
Toplam	-	-	-	-

Önemli sektörler/Karşı taraflar (Önceki Dönem)	Krediler			
	Değer Kaybına Uğramış	Tahsili Gecikmiş	Değer Ayarlamaları (*)	Karşılıklar (**)
Tarım	-	-	-	-
Çiftçilik ve Hayvancılık	-	-	-	-
Ormancılık	-	-	-	-
Balıkçılık	-	-	-	-
Sanayi	-	-	-	-
Madencilik ve Taşocakçılığı	-	-	-	-
İmalat Sanayi	-	-	-	-
Elektrik, Gaz, Su	-	-	-	-
İnşaat	-	-	-	-
Hizmetler	-	-	-	-
Toptan ve Perakende Ticaret	-	-	-	-
Otel ve Lokanta Hizmetleri	-	-	-	-
Ulaştırma Ve Haberleşme	-	-	-	-
Mali Kuruluşlar	-	-	-	-
Gayrimenkul ve Kira. Hizm.	-	-	-	-
Serbest Meslek Hizmetleri	-	-	-	-
Eğitim Hizmetleri	-	-	-	-
Sağlık ve Sosyal Hizmetler	-	-	-	-
Diğer	-	-	-	-
Toplam	-	-	-	-

(*) Tahsili gecikmiş krediler için ayrılan genel karşılık tutarını ifade etmektedir.

(**)Değer kaybına uğramış krediler için ayrılan özel karşılık tutarını ifade etmektedir.

MUFG BANK TURKEY A.Ş.**1 OCAK – 31 ARALIK 2018 HESAP DÖNEMİNE AİT KONSOLİDE OLMAYAN FİNANSAL TABLOLARA İLİŞKİN AÇIKLAMA VE DİPNOTLAR**

(Tutarlar aksi belirtilmedikçe Bin Türk Lirası (“TL”) olarak belirtilmiştir.)

MALİ BÜNYE VE RİSK YÖNETİMİNE İLİŞKİN BİLGİLER (Devamı)**II. Kredi riskine ilişkin açıklamalar (devamı)****6. Değer ayarlamaları ve kredi karşılıkları değişimine ilişkin bilgiler**

Cari Dönem	Açılış Bakiyesi	Dönem içinde ayrılan karşılık tutarları	Karşılık İptalleri	Diğer Ayarlamalar	Kapanış Bakiyesi
3.Aşama Beklenen Zarar Karşılıkları	-	-	-	-	-
1.Ve 2. Aşama Beklenen Zarar Karşılıkları	-	10,199	-	6,452	16,651

Önceki Dönem	Açılış Bakiyesi	Dönem içinde ayrılan karşılık tutarları	Karşılık İptalleri	Diğer Ayarlamalar	Kapanış Bakiyesi
Özel Karşılıklar	-	-	-	-	-
Genel Karşılıklar	15,129	13,429	(608)	-	27,950

7. Kişi ve kuruluşlara kullanılan kredilere ilişkin teminat, değer düşüklüğü, derecelendirme ve vadesi geçmiş/geçmemiş alacaklara ilişkin bilgiler

Kişi ve kuruluşlara kullanılan standart nitelikli ve yakın izlemedeki nakdi kredilerin alınan teminat türüne göre detayı aşağıdaki gibidir:

Kişi ve Kuruluşlara Kullanılan Nakdi Krediler	Standart Nitelikli Krediler Cari Dönem	Standart Nitelikli Krediler Önceki Dönem	Yakın İzlemedeki Krediler Cari Dönem	Yakın İzlemedeki Krediler Önceki Dönem
Teminatlı Krediler:	6,726,001	3,845,120	-	55,963
Nakit Teminatlı Krediler	5,877,776	3,145,838	-	-
Gayrimenkul İpoteği ile Teminatlandırılmış Krediler	-	-	-	-
Hazine Garantisi veya Kamu Kesimi Menkul Kıymetleri ile Teminatlandırılan Krediler	-	-	-	-
Mali Kuruluşlar Tarafından İhraç Edilmiş Garantiler	-	-	-	-
Diğer Teminatlar (Varlık üzerindeki rehinler, kurumsal ve kişisel garantiler, senetler)	848,225	699,282	-	55,963
Teminatlandırılmamış Krediler	2,812,495	2,802,924	-	-
Toplam	9,538,496	6,648,044	-	55,963

8. Döngüsel sermaye tamponu hesaplamasına dahil riskler

Nihai olarak risk alınan ülke	Bankacılık hesaplarındaki özel sektör kredileri	Alım satım hesapları kapsamında hesaplanan risk ağırlıklı tutar	Toplam
İngiltere	-	20	20
Japonya	-	268	268
Bulgaristan	272	-	272
Türkiye	5,527,265	9,772	5,537,037

MUFG BANK TURKEY A.Ş.**1 OCAK – 31 ARALIK 2018 HESAP DÖNEMİNE AİT KONSOLİDE OLMAYAN FİNANSAL TABLOLARA İLİŞKİN AÇIKLAMA VE DİPNOTLAR**

(Tutarlar aksi belirtilmedikçe Bin Türk Lirası (“TL”) olarak belirtilmiştir.)

MALİ BÜNYE VE RİSK YÖNETİMİNE İLİŞKİN BİLGİLER (Devamı)**III. Kur riskine ilişkin açıklamalar**

Kur riskine ilişkin pozisyon limiti, yabancı para net genel pozisyon standart oranı paralelinde belirlenmektedir. Banka önemli tutarlarda parite ve kur riski almamakta, işlemler hedge edilmektedir. Ölçülebilir ve yönetilebilir riskler, uyulması gereken yasal limitler dahilinde alınmaktadır.

Banka, 31 Aralık 2018 tarihi itibarıyla 2,020,091 TL’si bilanço açık pozisyonundan (31 Aralık 2017: 2,016,448 TL bilanço açık pozisyonundan) ve 1,965,587 TL’si bilanço dışı kapalı pozisyonundan (31 Aralık 2017: 2,025,025 TL bilanço dışı kapalı pozisyonundan) oluşmak üzere 54.504 TL net yabancı para açık pozisyon (31 Aralık 2017: 8,577 TL net yabancı para kapalı pozisyon) taşımaktadır. Maruz kaldığı kur riskinin ölçülmesinde, yasal raporlamada kullanılan “standart metot” kullanılmaktadır.

Banka’nın bilanço tarihi ile bu tarihten geriye doğru son beş iş günü kamuya duyurulan cari döviz alış kurları TL olarak aşağıdaki tabloda verilmiştir:

Bilanço tarihindeki ABD Doları Döviz Alış Kuru	5.2810 TL
Bilanço tarihindeki Avro Döviz Alış Kuru	6.0422 TL

Tarih	ABD Doları	Avro
25 Aralık 2018	5.3034	6.0419
26 Aralık 2018	5.2832	6.0185
27 Aralık 2018	5.2889	6.0245
28 Aralık 2018	5.2609	6.0280
31 Aralık 2018	5.2810	6.0422

2018 yılı Aralık ayı basit aritmetik ortalama ile ABD doları döviz alış kuru 5.3010 TL, Avro döviz alış kuru 6.0359 TL’dir (tam TL).

MUFG BANK TURKEY A.Ş.**1 OCAK – 31 ARALIK 2018 HESAP DÖNEMİNE AİT KONSOLİDE OLMAYAN FİNANSAL TABLOLARA İLİŞKİN AÇIKLAMA VE DİPNOTLAR**

(Tutarlar aksi belirtilmedikçe Bin Türk Lirası (“TL”) olarak belirtilmiştir.)

MALİ BÜNYE VE RİSK YÖNETİMİNE İLİŞKİN BİLGİLER (Devamı)**III. Kur riskine ilişkin açıklamalar (devamı)**

Cari Dönem	Avro	ABD Doları	Diğer	Toplam
Varlıklar				
Nakit Değerler (Kasa, Efektif Deposu, Yoldaki Paralar, Satın Alınan Çekler) ve TCMB Bankalar	1,333,032	1,880,585	-	3,213,617
Gerçeğe Uygun Değer Farkı Kâr veya Zarara Yansıtılan Finansal Varlıklar(*)	909,922	10,617	6,259	926,798
Para Piyasalarından Alacaklar	-	-	-	-
Gerçeğe Uygun Değer Farkı Diğer Kapsamlı Gelire Yansıtılan Finansal Varlıklar	-	-	-	-
Krediler (**)	3,055,736	4,545,180	34,103	7,635,019
İştirak Bağlı Oraklık ve Birlikte Kontrol Edilen Ortaklıklar (İş Ortaklıkları)	-	-	-	-
İtfa Edilmiş Maliyeti Üzerinden Değerlenen Finansal Varlıklar	-	-	-	-
Riskten Korunma Amaçlı Türev Finansal Varlıklar	-	-	-	-
Maddi Duran Varlıklar	-	-	-	-
Maddi Olmayan Duran Varlıklar	-	-	-	-
Diğer Varlıklar	30,211	67	-	30,278
Toplam Varlıklar	5,328,901	6,436,449	40,362	11,805,712
Yükümlülükler				
Bankalar Mevduatı	897,874	4,110,235	-	5,008,109
Döviz Tevdiat Hesabı	175,570	41,927	2,326	219,823
Para Piyasalarına Borçlar	-	-	-	-
Diğer Mali Kuruluşlar, Sağl. Fonlar	2,936,577	5,606,187	52,613	8,595,377
Muhtelif Borçlar	-	-	-	-
İhraç Edilen Menkul Değerler	-	5	1,002	1,007
Riskten Korunma Amaçlı Türev Finansal Yükümlülükler	-	-	-	-
Diğer Yükümlülükler	-	-	1,487	1,487
Toplam Yükümlülükler	4,010,021	9,758,354	57,428	13,825,803
Net Bilanço Pozisyonu	1,318,880	(3,321,905)	(17,066)	(2,020,091)
Net Nazım Hesap Pozisyonu	(1,322,192)	3,137,293	16,969	2,310,870
Türev Finansal Araçlardan Alacaklar	878,479	4,386,669	25,007	5,290,155
Türev Finansal Araçlardan Borçlar	2,263,330	1,053,200	8,038	3,324,568
Gayri Nakdi Krediler	62,659	282,624	-	345,283
Önceki Dönem				
Toplam Varlıklar	3,148,880	3,435,529	27,861	6,612,270
Toplam Yükümlülükler	2,283,828	6,317,167	27,723	8,628,718
Net Bilanço Pozisyonu	865,052	(2,881,638)	138	(2,016,448)
Net Nazım Hesap Pozisyonu	(864,755)	2,889,776	4	2,025,025
Türev Finansal Araçlardan Alacaklar	156,770	3,236,245	1,224	3,394,239
Türev Finansal Araçlardan Borçlar	1,021,525	346,469	1,220	1,369,214
Gayri Nakdi Krediler	86,488	218,747	1,313	306,548

(*) 124,369 TL tutarındaki alım satım amaçlı türev finansal varlıklar ve 150,611 TL tutarındaki alım satım amaçlı türev finansal borçlar kur riski tablosuna dahil edilmemiştir.

(**) Krediler satırına 46,306 TL tutarında döviz endeksli kredi anapara tutarı ve reeskontu dahil edilmiştir.

MUFG BANK TURKEY A.Ş.**1 OCAK – 31 ARALIK 2018 HESAP DÖNEMİNE AİT KONSOLİDE OLMAYAN FİNANSAL TABLOLARA İLİŞKİN AÇIKLAMA VE DİPNOTLAR**

(Tutarlar aksi belirtilmedikçe Bin Türk Lirası (“TL”) olarak belirtilmiştir.)

MALİ BÜNYE VE RİSK YÖNETİMİNE İLİŞKİN BİLGİLER (Devamı)**IV. Faiz oranı riskine ilişkin açıklamalar**

Banka'nın faize duyarlı aktif ve pasiflerinin takibi ve faiz oranlarındaki dalgalanmaların finansal tablolarda yaratacağı etkiye ilişkin duyarlılık analizleri yapılmaktadır. Sonuçlar düzenli olarak Aktif Pasif Komitesine, Risk Komitesine ve üst yönetime sunulmaktadır. Duyarlılık ve senaryo analizleriyle Banka'nın, gelecek dönemlerde faiz dalgalanmalarından (Volatilité) nasıl etkileneceği analiz edilmektedir. Bu analizlerde, faiz oranlarına şok uygulanarak, faize duyarlı ürünler üzerindeki rayiç değer değişimindeki muhtemel kayıplar hesaplanmaktadır. Bankamızda, faiz riski Piyasa Riski-Bankacılık Hesapları Politikası kapsamında ele alınmakta olup günlük farkların (Gap) belirlenen limitler dahilinde olduğu kontrol edilmekte ve üst yönetime raporlanmaktadır.

“Varlıkların, yükümlülüklerin ve bilanço dışı kalemlerin faize duyarlılığı (Yeniden fiyatlandırmaya kalan süreler itibarıyla)”:

Cari Dönem Sonu	1 Aya Kadar	1-3 Ay	3-12 Ay	1-5 Yıl	5 Yıl ve Üzeri	Faizsiz(*)	Toplam
Varlıklar							
Nakit Değerler (Kasa, Efektif Deposu, Yoldaki Paralar, Satın Alınan Çekler) ve TCMB Bankalar	2,031,645	-	-	-	-	1,442,021	3,473,666
Gerçeğe Uyg. Değer Farkı Kâr veya Zarara Yans. Finansal Varlıklar	1,577,252	483,732	421,484	-	-	21,645	2,504,113
Para Piyasalarından Alacaklar	-	-	-	-	-	-	-
Gerçeğe Uyg. Değer Farkı Diğer Kapsamlı Gelire Yansıtılan Finansal Varlıklar	-	-	-	-	-	-	-
Verilen Krediler	2,070,961	3,512,720	3,768,265	180,482	6,068	-	9,538,496
İtfa Edilmiş Maliyeti İle Ölçülen Finansal Varlıklar	-	-	-	-	-	-	-
Diğer Varlıklar	-	-	-	-	-	193,235	193,235
Toplam Varlıklar	5,679,858	3,996,452	4,189,749	180,482	6,068	1,656,901	15,709,510
Yükümlülükler							
Bankalar Mevduatı	1,143,981	3,271,361	593,059	-	-	-	5,008,401
Diğer Mevduat	524,874	181,909	-	-	-	212,692	919,475
Para Piyasalarına Borçlar	-	-	-	-	-	-	-
Muhtelif Borçlar	-	-	-	-	-	1,248	1,248
İhraç Edilen Menkul Değerler	-	-	-	-	-	-	-
Diğer Mali Kurul. Sağl. Fonlar	4,014,441	1,709,138	2,247,042	719,014	6,056	-	8,695,691
Diğer Yükümlülükler	-	-	-	-	-	1,084,695	1,084,695
Toplam Yükümlülükler	5,683,296	5,162,408	2,840,101	719,014	6,056	1,298,635	15,709,510
Bilançodaki Uzun Pozisyon	-	-	1,349,648	-	12	358,266	1,707,926
Bilançodaki Kısa Pozisyon	(3,438)	(1,165,956)	-	(538,532)	-	-	(1,707,926)
Nazım Hes. Uzun Pozisyon	-	-	-	-	-	-	-
Nazım Hes. Kısa Pozisyon	-	-	-	-	-	-	-
Toplam Pozisyon	(3,438)	(1,165,956)	1,349,648	(538,532)	12	358,266	-

MUFG BANK TURKEY A.Ş.**1 OCAK – 31 ARALIK 2018 HESAP DÖNEMİNE AİT KONSOLİDE OLMAYAN FİNANSAL TABLOLARA İLİŞKİN AÇIKLAMA VE DİPNOTLAR**

(Tutarlar aksi belirtilmedikçe Bin Türk Lirası (“TL”) olarak belirtilmiştir.)

MALİ BÜNYE VE RİSK YÖNETİMİNE İLİŞKİN BİLGİLER (Devamı)**IV. Faiz oranı riskine ilişkin açıklamalar (devamı)**

Önceki Dönem Sonu	1 Aya Kadar	1-3 Ay	3-12 Ay	1-5 Yıl	5 Yıl ve Üzeri	Faizsiz	Toplam
Varlıklar							
Nakit Değerler (Kasa, Efektif Deposu, Yoldaki Paralar, Satın Alınan Çekler) ve TCMB Bankalar	2,107,711	-	-	-	-	398,285	2,505,996
Gerçeğe Uyg. Değer Farkı Kâr veya Zarara Yans. Finansal Varlıklar	452,402	6,755	-	-	-	7,554	466,711
Para Piyasalarından Alacaklar	-	-	-	-	-	-	-
Satılmaya Hazır Finansal Varlıklar	-	-	-	-	-	-	-
Verilen Krediler	1,430,121	2,394,000	2,542,016	309,920	27,950	-	6,704,007
Vadeye Kadar Elde Tut. Yatırımlar	-	-	-	-	-	-	-
Diğer Varlıklar	-	-	-	-	-	34,488	34,488
Toplam Varlıklar	3,990,234	2,400,755	2,542,016	309,920	27,950	460,588	9,731,463
Yükümlülükler							
Bankalar Mevduatı	750,052	1,168,576	382,250	132,591	-	-	2,433,469
Diğer Mevduat	120,376	14,291	1,102	-	-	108,092	243,861
Para Piyasalarına Borçlar	-	-	-	-	-	-	-
Muhtelif Borçlar	-	-	-	-	-	22,911	22,911
İhraç Edilen Menkul Değerler	-	-	-	-	-	-	-
Diğer Mali Kurul. Sağl. Fonlar	3,130,126	1,431,563	1,521,998	108,656	27,926	-	6,220,269
Diğer Yükümlülükler	-	-	-	-	-	810,953	810,953
Toplam Yükümlülükler	4,000,554	2,614,430	1,905,350	241,247	27,926	941,956	9,731,463
Bilançodaki Uzun Pozisyon	-	-	636,666	68,673	24	-	705,363
Bilançodaki Kısa Pozisyon	(10,320)	(213,675)	-	-	-	(481,368)	(705,363)
Nazım Hes. Uzun Pozisyon	-	-	-	-	-	-	-
Nazım Hes. Kısa Pozisyon	-	-	-	-	-	-	-
Toplam Pozisyon	(10,320)	(213,675)	636,666	68,673	24	(481,368)	-

MUFG BANK TURKEY A.Ş.**1 OCAK – 31 ARALIK 2018 HESAP DÖNEMİNE AİT KONSOLİDE OLMAYAN FİNANSAL TABLOLARA İLİŞKİN AÇIKLAMA VE DİPNOTLAR**

(Tutarlar aksi belirtilmedikçe Bin Türk Lirası (“TL”) olarak belirtilmiştir.)

MALİ BÜNYE VE RİSK YÖNETİMİNE İLİŞKİN BİLGİLER (Devamı)**IV. Faiz oranı riskine ilişkin açıklamalar (devamı)****Parasal finansal araçlara uygulanan ortalama faiz oranları**

Cari Dönem Sonu	Avro	ABD Doları	Japon Yeni	TL
	%	%	%	%
Varlıklar				
Nakit Değerler (Kasa, Efektif Deposu, Yoldaki Paralar, Satın Alınan Çekler) ve T.C. Merkez Bankası	-	2.00	-	18.50
Bankalar	0.20	-	-	23.63
Gerçeğe Uygun Değer Farkı Kâr veya Zarara Yansıtılan Finansal Varlıklar	-	-	-	-
Para Piyasalarından Alacaklar	-	-	-	-
Gerçeğe Uygun Değer Farkı Diğer Kapsamlı Gelire Yansıtılan Finansal Varlıklar	-	-	-	-
Verilen Krediler	1.50	3.88	0.50	23.81
İtfa Edilmiş Maliyeti İle Ölçülen Finansal Varlıklar	-	-	-	-
Yükümlülükler				
Bankalararası Mevduat	-	2.59	-	3.50
Diğer Mevduat	-	1.69	-	25.58
Para Piyasalarına Borçlar	-	-	-	-
Muhtelif Borçlar	-	-	-	-
İhraç Edilen Menkul Değerler	-	-	-	-
Diğer Mali Kuruluşlardan Sağlanan Fonlar	0.05	2.51	0.00	22.80
Önceki Dönem Sonu				
Önceki Dönem Sonu	Avro	ABD Doları	Japon Yeni	TL
	%	%	%	%
Varlıklar				
Nakit Değerler (Kasa, Efektif Deposu, Yoldaki Paralar, Satın Alınan Çekler) ve T.C. Merkez Bankası	-	1.50	-	4.00
Bankalar	-	-	-	12.84
Gerçeğe Uygun Değer Farkı Kâr veya Zarara Yansıtılan Finansal Varlıklar	-	-	-	-
Para Piyasalarından Alacaklar	-	-	-	-
Satılmaya Hazır Finansal Varlıklar	-	-	-	-
Verilen Krediler	1.23	2.58	0.50	13.81
Vadeye Kadar Elde Tutulacak Yatırımlar	-	-	-	-
Yükümlülükler				
Bankalararası Mevduat	-	1.72	-	3.50
Diğer Mevduat	-	0.57	-	11.31
Para Piyasalarına Borçlar	-	-	-	-
Muhtelif Borçlar	-	-	-	-
İhraç Edilen Menkul Değerler	-	-	-	-
Diğer Mali Kuruluşlardan Sağlanan Fonlar	0.02	1.64	-	-

MUFG BANK TURKEY A.Ş.

1 OCAK – 31 ARALIK 2018 HESAP DÖNEMİNE AİT KONSOLİDE OLMAYAN FİNANSAL TABLOLARA İLİŞKİN AÇIKLAMA VE DİPNOTLAR

(Tutarlar aksi belirtilmedikçe Bin Türk Lirası (“TL”) olarak belirtilmiştir.)

MALİ BÜNYE VE RİSK YÖNETİMİNE İLİŞKİN BİLGİLER (Devamı)

IV. Faiz oranı riskine ilişkin açıklamalar (devamı)

Bankacılık hesaplarından kaynaklanan faiz oranı riski

BDDK'nın 23 Ağustos 2011 tarihinde yayınladığı “Bankacılık Hesaplarından Kaynaklanan Faiz Oranı Riskinin Standart Şok Yöntemiyle Ölçülmesine ve Değerlendirilmesine İlişkin Yönetmelik” kapsamında Banka, hesaplarında bulunan faize duyarlı bilanço içi ve bilanço dışı pozisyonları nakit akışları itibarıyla ayırıştırıp, pozitif ve negatif şok uygulamak suretiyle, özkaynağın faize duyarlılığını aylık olarak analiz edilmektedir.

Cari Dönem	Uygulanan Şok (+/- x baz puan)	Kazançlar/ Kayıplar	Kazançlar/ Özkaynaklar Kayıplar/Özkaynaklar
TRY	(+) 500 baz puan	(28,887)	(%3.37)
TRY	(-) 400 baz puan	24,783	%2.89
ABD Doları	(+) 200 baz puan	14,381	%1.68
ABD Doları	(-) 200 baz puan	(14,983)	(%1.75)
Avro	(+) 200 baz puan	26,632	%3.10
Avro	(-) 200 baz puan	(27,774)	(%3.24)
Toplam (Negatif Şoklar İçin)		(17,974)	(%2.09)
Toplam (Pozitif Şoklar İçin)		12,126	%1.41

Önceki Dönem	Uygulanan Şok (+/- x baz puan)	Kazançlar/ Kayıplar	Kazançlar/ Özkaynaklar Kayıplar/Özkaynaklar
TRY	500	(47,361)	%(6.96)
TRY	(400)	40,885	%6.00
ABD Doları	200	12,976	%1.91
ABD Doları	(200)	(13,460)	%(1.98)
Avro	200	13,389	%1.97
Avro	(200)	(13,833)	%(2.03)
Toplam (Negatif Şoklar İçin)		13,592	%1.99
Toplam (Pozitif Şoklar İçin)		(20,996)	%(3.08)

MUFG BANK TURKEY A.Ş.

**1 OCAK – 31 ARALIK 2018 HESAP DÖNEMİNE AİT KONSOLİDE OLMAYAN
FİNANSAL TABLOLARA İLİŞKİN AÇIKLAMA VE DİPNOTLAR**

(Tutarlar aksi belirtilmedikçe Bin Türk Lirası (“TL”) olarak belirtilmiştir.)

MALİ BÜNYE VE RİSK YÖNETİMİNE İLİŞKİN BİLGİLER (Devamı)

V. Hisse senedi pozisyon riskine ilişkin açıklamalar

31 Aralık 2018 tarihi itibariyle hisse senedi pozisyonu bulunmamaktadır.

VI. Likidite riskine ilişkin açıklamalar

Banka likidite riskinden korunmak amacıyla fonlama kaynaklarını müşteri mevduatı, yurtdışından kullanılan krediler olmak üzere çeşitlendirmekte, varlık ve yükümlülükler arasında vade uyumunun sağlanması gözetilmekte, piyasa dalgalanmaları neticesinde ortaya çıkabilecek likidite ihtiyacının eksiksiz bir biçimde sağlanabilmesi amacıyla likit değerler muhafaza edilmektedir.

Likidite Karşılama Oranı (LKO), bankaların likidite sıkışıklığı durumlarında 30 günlük vade diliminde doğacak likidite ihtiyacını mevcut nakit ve nakde dönüştürülmesi kolay serbest varlıklardan oluşan yüksek kaliteli likit varlıkları ile karşılayabilmesini sağlamayı hedeflemektedir. Bu çerçevede, Bankaların Likidite Karşılama Oranı Hesaplamasına İlişkin Yönetmelik (Yönetmelik) hükümleri dikkate alınarak yüksek kaliteli likit varlıkların net nakit çıkışlarına oranlanması ile hesaplanan bu oranın 1.1.2019 tarihine kadar sürecek geçiş süreci sonunda konsolide ve konsolide olmayan bazda yabancı para için asgari %80, toplam için ise %100 olması gerekmektedir.

Bilanço içi ve bilanço dışı kalemler, Yönetmelik eki cetvelde öngörülen dikkate alınma oranları ile çarpılmak suretiyle LKO hesaplamasına dahil edilmektedir. Yapılan hesaplamada nakit girişleri nakit çıkışlarının %75’ini aşamamakta ve yüksek kaliteli likit varlık hesaplamasında dikkate alınan varlıklara ilişkin nakit girişleri hesaplamaya nakit girişi olarak dahil edilmemektedir.

Yüksek kaliteli likit varlıklar, nakit, merkez bankaları nezdindeki hesaplar ve yüksek kaliteli likit menkul kıymetlerden oluşmaktadır. Zorunlu karşılıklar, ilgili merkez bankası politikalarının likidite sıkışıklığı zamanlarında bankaların kullanımına izin verdiği tutar kadarıyla sınırlı olmak üzere yüksek kaliteli likit varlık hesaplamasında dikkate alınmaktadır.

Banka’nın, ana fon kaynaklarını mevduat, alınan krediler, para piyasalarına borçlardan oluşturmaktadır.

LKO’da, Nakit çıkışları, ana hatlarıyla mevduat, teminatlı ve teminatsız borçlanmalar ve bilanço dışı kalemlerden oluşmaktadır.

Türev finansal araçlara ilişkin nakit akışları Yönetmelik hükümleri dikkate alınarak hesaplamaya dahil edilmektedir. Banka, yükümlülüklerin gerçeğe uygun değerlerinde meydana gelebilecek değişimlerin teminat tamamlama yükümlülüğü doğurduğu durumları göz önünde bulundurarak Yönetmelik hükümleri çerçevesinde nakit çıkışı hesaplamaktadır.

LKO hesaplamasında dikkate alınan kalemlerde dönem içerisinde önemli bir değişim bulunmamaktadır.

MUFG BANK TURKEY A.Ş.**1 OCAK – 31 ARALIK 2018 HESAP DÖNEMİNE AİT KONSOLİDE OLMAYAN FİNANSAL TABLOLARA İLİŞKİN AÇIKLAMA VE DİPNOTLAR**

(Tutarlar aksi belirtilmedikçe Bin Türk Lirası (“TL”) olarak belirtilmiştir.)

MALİ BÜNYE VE RİSK YÖNETİMİNE İLİŞKİN BİLGİLER (Devamı)**VI. Likidite riskine ilişkin açıklamalar (devamı)****Likidite karşılama oranı**

<i>Cari Dönem</i>	Dikkate Alınma Oranı Uygulanmamış Toplam Değer(*)		Dikkate Alınma Oranı Uygulanmış Toplam Değer(*)	
	TP+YP	YP	TP+YP	YP
YÜKSEK KALİTELİ LİKİT VARLIKLAR			3,472,397	3,347,144
1 Yüksek kaliteli likit varlıklar	6,097,674	6,063,602	3,472,397	3,347,144
NAKİT ÇIKIŞLARI				
2 Gerçek kişi mevduat ve perakende mevduat	34,680	27,120	1,763	1,356
3 İstikrarlı mevduat	34,680	27,120	1,763	1,356
4 Düşük istikrarlı mevduat	-	-	-	-
5 Gerçek kişi mevduat ve perakende mevduat dışında kalan teminatsız borçlar	4,254,684	3,989,358	4,325,765	3,989,358
6 Operasyonel mevduat	87,616	20,765	88,221	20,765
7 Operasyonel olmayan mevduat	223,595	13,430	227,335	13,430
8 Diğer teminatsız borçlar	3,943,473	3,955,163	4,010,209	3,955,163
9 Teminatlı borçlar			-	-
10 Diğer nakit çıkışları	524,328	21,460	539,012	21,460
11 Türev yükümlülükler ve teminat tamamlama yükümlülükleri	524,328	21,460	539,012	21,460
12 Yapılandırılmış finansal araçlardan borçlar	-	-	-	-
13 Finansal piyasalara olan borçlar için verilen ödeme taahhütleri ile diğer bilanço dışı yükümlülükler	-	-	-	-
14 Herhangi bir şarta bağlı olmaksızın cayılabilir bilanço dışı diğer yükümlülükler ile sözleşmeye dayalı diğer yükümlülükler	-	-	-	-
15 Diğer cayılamaz veya şartı bağlı olarak cayılabilir bilanço dışı borçlar	2,553,491	875,393	110,995	97,004
16 TOPLAM NAKİT ÇIKIŞLARI			4,977,535	4,109,178
NAKİT GİRİŞLERİ				
17 Teminatlı alacaklar	-	-	-	-
18 Teminatsız alacaklar	2,444,744	778,389	2,480,407	778,388
19 Diğer nakit girişleri	459,814	455,969	472,812	455,969
20 TOPLAM NAKİT GİRİŞLERİ	2,904,558	1,234,358	2,953,219	1,234,357
			Üst Sınır Uygulanmış Değer	
21 TOPLAM YKLV STOKU			3,472,397	3,347,144
22 TOPLAM NET NAKİT ÇIKIŞLARI			2,024,316	2,874,821
23 LİKİDİTE KARŞILAMA ORANI (%)			%171.53	%116.43

(*) Haftalık basit aritmetik ortalama alınmak suretiyle hesaplanan likidite karşılama oranının son üç ay için hesaplanan ortalaması

2018 yılı son 3 aylık dönemde en düşük, en yüksek ve ortalama Likidite Karşılama Oranları aşağıdaki tabloda yer almaktadır.

	En Yüksek	Tarih	En Düşük	Tarih	Ortalama
TP+YP	242.78	27 Kasım 2018	97.38	18 Ekim 2018	144.50
YP	123.42	21 Kasım 2018	83.72	19 Aralık 2018	97.98

MUFU BANK TURKEY A.Ş.

1 OCAK – 31 ARALIK 2018 HESAP DÖNEMİNE AİT KONSOLİDE OLMAYAN FİNANSAL TABLOLARA İLİŞKİN AÇIKLAMA VE DİPNOTLAR

(Tutarlar aksi belirtilmedikçe Bin Türk Lirası (“TL”) olarak belirtilmiştir.)

MALİ BÜNYE VE RİSK YÖNETİMİNE İLİŞKİN BİLGİLER (Devamı)

VI. Likidite riskine ilişkin açıklamalar (devamı)

Likidite karşılama oranı (devamı)

Önceki Dönem	Dikkate Alınma Oranı Uygulanmamış Toplam Değer(*)		Dikkate Alınma Oranı Uygulanmış Toplam Değer(*)	
	TP+YP	YP	TP+YP	YP
YÜKSEK KALİTELİ LİKİT VARLIKLAR			2,400,861	2,391,144
1 Yüksek kaliteli likit varlıklar	4,347,762	4,408,864	2,391,144	1,213,340
NAKİT ÇIKIŞLARI				
2 Gerçek kişi mevduat ve perakende mevduat	5,540	4,140	278	207
3 İstikrarlı mevduat	5,540	4,140	278	207
4 Düşük istikrarlı mevduat	-	-	-	-
5 Gerçek kişi mevduat ve perakende mevduat dışında kalan teminatsız borçlar	3,185,640	3,181,587	3,230,619	3,181,587
6 Operasyonel mevduat	33,128	26,308	33,695	26,308
7 Operasyonel olmayan mevduat	40,824	10,319	41,402	10,319
8 Diğer teminatsız borçlar	3,111,688	3,144,960	3,155,522	3,144,960
9 Teminatlı borçlar				
10 Diğer nakit çıkışları	868,064	-	880,859	-
11 Türev yükümlülükler ve teminat tamamlama yükümlülükleri	868,064	-	880,859	-
12 Yapılandırılmış finansal araçlardan borçlar	-	-	-	-
13 Finansal piyasalara olan borçlar için verilen ödeme taahhütleri ile diğer bilanço dışı yükümlülükler	-	-	-	-
14 Herhangi bir şarta bağlı olmaksızın cayılabilir bilanço dışı diğer yükümlülükler ile sözleşmeye dayalı diğer yükümlülükler	-	-	-	-
15 Diğer cayılamaz veya şartı bağlı olarak cayılabilir bilanço dışı borçlar	1,383,293	687,525	105,554	94,865
16 TOPLAM NAKİT ÇIKIŞLARI			4,217,310	3,276,659
NAKİT GİRİŞLERİ				
17 Teminatlı alacaklar	-	-	-	-
18 Teminatsız alacaklar	1,279,021	592,660	1,293,829	592,662
19 Diğer nakit girişleri	881,731	893,980	893,980	893,980
20 TOPLAM NAKİT GİRİŞLERİ	2,160,752	1,486,640	2,187,809	1,486,642
			Üst Sınır Uygulanmış Değer	
21 TOPLAM YKLV STOKU			2,400,861	2,391,144
22 TOPLAM NET NAKİT ÇIKIŞLARI			2,029,501	1,790,017
23 LİKİDİTE KARŞILAMA ORANI (%)			%118.30	%133.58

(*) Haftalık basit aritmetik ortalama alınmak suretiyle hesaplanan likidite karşılama oranının son üç ay için hesaplanan ortalaması

2017 yılı son 3 aylık en düşük, en yüksek ve ortalama Likidite Karşılama Oranları aşağıdaki tabloda yer almaktadır.

	En Yüksek	Tarih	En Düşük	Tarih	Ortalama
TP+YP	130.29	3.10.2017	82.08	30.11.2017	103.84
YP	146.12	23.10.2017	92.37	30.11.2017	117.18

MUFG BANK TURKEY A.Ş.**1 OCAK – 31 ARALIK 2018 HESAP DÖNEMİNE AİT KONSOLİDE OLMAYAN FİNANSAL TABLOLARA İLİŞKİN AÇIKLAMA VE DİPNOTLAR**

(Tutarlar aksi belirtilmedikçe Bin Türk Lirası (“TL”) olarak belirtilmiştir.)

MALİ BÜNYE VE RİSK YÖNETİMİNE İLİŞKİN BİLGİLER (Devamı)**VI. Likidite riskine ilişkin açıklamalar (devamı)****Sözleşmeye dayalı finansal yükümlülüklerin kalan vade dağılımı**

Sözleşmeye dayalı finansal yükümlülüklerin vade dağılımı tablosu, Banka'nın finansal yükümlülüklerinin muhtemel en yakın sözleşme vadesine göre iskonto edilmemiş nakit çıkışlarını göstermektedir.

31 Aralık 2018	Defter değeri	Brüt nominal çıkış	Vadesiz	1 aya kadar	1-3 ay	3-12 ay	1-5 yıl	5 yıl ve üzeri
Türev olmayan finansal yükümlülükler								
Bankalar mevduatı	5,008,401	5,023,894	-	1,144,465	3,283,623	595,806	-	-
Diğer mevduat	919,475	930,468	212,692	528,287	189,489	-	-	-
Diğer mali kuruluşlardan sağlanan fonlar	8,695,691	8,715,566	-	4,017,990	1,718,024	2,261,494	718,058	2,414
Toplam	14,623,567	14,669,928	212,692	5,690,742	5,191,136	2,857,300	718,058	2,414

31 Aralık 2017	Defter değeri	Brüt nominal çıkış	Vadesiz	1 aya kadar	1-3 ay	3-12 ay	1-5 yıl	5 yıl ve üzeri
Türev olmayan finansal yükümlülükler								
Bankalar mevduatı	2,433,469	2,442,008	-	750,261	1,171,318	384,368	136,061	-
Diğer mevduat	243,861	244,015	108,092	131,845	4,078	-	-	-
Diğer mali kuruluşlardan sağlanan fonlar	6,220,269	6,232,001	-	3,130,963	1,433,538	1,525,380	110,816	31,304
Toplam	8,897,599	8,918,024	108,092	4,013,069	2,608,934	1,909,748	246,877	31,304

MUFG BANK TURKEY A.Ş.**1 OCAK – 31 ARALIK 2018 HESAP DÖNEMİNE AİT KONSOLİDE OLMAYAN FİNANSAL TABLOLARA İLİŞKİN AÇIKLAMA VE DİPNOTLAR**

(Tutarlar aksi belirtilmedikçe Bin Türk Lirası (“TL”) olarak belirtilmiştir.)

MALİ BÜNYE VE RİSK YÖNETİMİNE İLİŞKİN BİLGİLER (Devamı)**Aktif ve pasif kalemlerin kalan vadelerine göre gösterimi:**

Cari Dönem	Vadesiz	1 Aya Kadar	1-3 Ay	3-12 Ay	1-5 Yıl	5 Yıl ve Üzeri	Dağıtılma yan	Toplam
Varlıklar								
Nakit Değerler (Kasa, Efektif Deposu, Yoldaki Paralar, Satın Alınan Çekler) ve TCMB	154,798	3,318,868	-	-	-	-	-	3,473,666
Bankalar	21,645	1,577,252	483,732	421,484	-	-	-	2,504,113
Gerçeğe Uygun Değer Farkı Kâr veya Zarara Yansıtılan FV.	-	-	-	-	-	-	-	-
Para Piyasalarından Alacaklar	-	-	-	-	-	-	-	-
Gerçeğe Uygun Değer Farkı Diğer Kapsamlı Gelire Yansıtılan Finansal Varlıklar	-	-	-	-	-	-	-	-
Verilen Krediler	-	1,235,419	1,837,634	4,077,390	2,245,931	142,122	-	9,538,496
İtfa Edilmiş Maliyeti İle Ölçülen Finansal Varlıklar	-	-	-	-	-	-	-	-
Diğer Varlıklar (*)	-	23,201	48,920	78,239	1,245	-	41,630	193,235
Toplam Varlıklar	176,443	6,154,740	2,370,286	4,577,113	2,247,176	142,122	41,630	15,709,510
Yükümlülükler								
Bankalar Mevduatı	-	1,143,981	3,271,361	593,059	-	-	-	5,008,401
Diğer Mevduat	212,692	524,874	181,909	-	-	-	-	919,475
Diğer Mali Kuruluşlardan Sağlanan Fonlar	-	4,015,899	1,711,611	2,254,903	711,103	2,175	-	8,695,691
Para Piyasalarına Borçlar	-	-	-	-	-	-	-	-
İhraç Edilen Menkul Değerler	-	-	-	-	-	-	-	-
Muhtelif Borçlar	-	-	-	-	-	-	1,248	1,248
Diğer Yükümlülükler (**)	-	124,074	28,021	4,545	-	-	928,055	1,084,695
Toplam Yükümlülükler	212,692	5,808,828	5,192,902	2,852,507	711,103	2,175	929,303	15,709,510
Likidite Fazlası/ (Açığı)	(36,249)	345,912	(2,822,616)	1,724,606	1,536,073	139,947	(887,673)	-
Net Bilanço Dışı Pozisyon								
Türev Finansal Araçlardan Alacaklar	-	(94,278)	144,158	101,549	124,775	310	163,980	440,494
Türev Finansal Araçlardan Alacaklar	-	4,003,411	1,326,004	880,966	31,686	-	-	6,242,067
Türev Finansal Araçlardan Borçlar	-	4,108,266	1,335,480	838,886	38,247	-	-	6,320,879
Gayrinakdi Krediler	-	10,577	153,634	59,469	131,336	310	163,980	519,306
Önceki Dönem								
Toplam aktifler	405,839	3,571,126	1,353,106	2,851,446	1,296,958	218,500	34,488	9,731,463
Toplam yükümlülükler	108,092	4,041,686	2,647,469	1,914,269	251,167	14,357	754,423	9,731,463
Likidite Fazlası/ (Açığı)	297,747	(470,560)	(1,294,363)	937,177	1,045,791	204,143	(719,935)	-
Net Bilanço Dışı Pozisyon								
Türev Finansal Araçlardan Alacaklar	-	(6,627)	28,128	34,245	74,822	-	178,948	309,516
Türev Finansal Araçlardan Alacaklar	-	2,067,020	1,001,450	605,587	166,790	-	-	3,840,847
Türev Finansal Araçlardan Borçlar	-	2,105,207	1,039,458	625,965	182,556	-	-	3,953,186
Gayrinakdi Krediler	-	31,560	66,136	54,623	90,588	-	178,948	421,855

(*) Bilanço oluşturulan aktif hesaplardan sabit kıymetler, ayniyat mevcudu ve peşin ödenmiş giderler gibi bankacılık faaliyetinin sürdürülmesi için gereksinim duyulan, kısa zamanda nakde dönüşme şansı bulunmayan diğer aktif nitelikli hesaplar buraya kaydedilir.

(**) Özsermaye kalemleri ve karşılıklar diğer yükümlülükler içerisinde dağıtılamayan sütununda gösterilmiştir.

MUFG BANK TURKEY A.Ş.**1 OCAK – 31 ARALIK 2018 HESAP DÖNEMİNE AİT KONSOLİDE OLMAYAN FİNANSAL TABLOLARA İLİŞKİN AÇIKLAMA VE DİPNOTLAR**

(Tutarlar aksi belirtilmedikçe Bin Türk Lirası (“TL”) olarak belirtilmiştir.)

MALİ BÜNYE VE RİSK YÖNETİMİNE İLİŞKİN BİLGİLER (Devamı)**VI. Likidite riskine ilişkin açıklamalar (devamı)**

Aşağıdaki tablo, Banka'nın türev niteliğinde olan finansal varlık ve yükümlülüklerin kalan vadelerine göre dağılımını göstermektedir.

Cari Dönem	1 Aya Kadar	1-3 Ay	3-12 Ay	1-5 Yıl	5 Yıldan Fazla	Toplam
Vadeli Döviz Alım İşlemleri	1,430,218	171,130	244,391	-	-	1,845,739
Vadeli Döviz Satım İşlemleri	1,414,618	161,550	242,649	-	-	1,818,817
Swap Para Alım İşlemleri	2,830,533	897,534	636,575	31,686	-	4,396,328
Swap Para Satım İşlemleri	2,915,151	952,427	596,237	38,247	-	4,502,062
Kredi Temerrüt Swap Alım İşlemleri	-	-	-	-	-	-
Kredi Temerrüt Swap Satım İşlemleri	-	-	-	-	-	-
Vadeli Kıymetli Maden Alım	-	-	-	-	-	-
Vadeli Kıymetli Maden Satım	-	-	-	-	-	-
Para Alım Opsiyonları	-	-	-	-	-	-
Para Satım Opsiyonları	-	-	-	-	-	-
Swap Faiz Alım İşlemleri	-	-	-	-	-	-
Swap Faiz Satım İşlemleri	-	-	-	-	-	-
Toplam	8,590,520	2,182,641	1,719,852	69,933	-	12,562,946

Önceki Dönem	1 Aya Kadar	1-3 Ay	3-12 Ay	1-5 Yıl	5 Yıldan Fazla	Toplam
Vadeli Döviz Alım İşlemleri	261,915	65,100	41,366	39,654	-	408,035
Vadeli Döviz Satım İşlemleri	258,012	63,722	41,004	39,681	-	402,419
Swap Para Alım İşlemleri	1,938,723	705,941	564,221	132,741	-	3,341,626
Swap Para Satım İşlemleri	1,996,688	729,648	584,961	148,476	-	3,459,773
Kredi Temerrüt Swap Alım İşlemleri	-	-	-	-	-	-
Kredi Temerrüt Swap Satım İşlemleri	-	-	-	-	-	-
Vadeli Kıymetli Maden Alım	-	-	-	-	-	-
Vadeli Kıymetli Maden Satım	-	-	-	-	-	-
Para Alım Opsiyonları	-	-	-	-	-	-
Para Satım Opsiyonları	-	-	-	-	-	-
Swap Faiz Alım İşlemleri	-	-	-	-	-	-
Swap Faiz Satım İşlemleri	-	-	-	-	-	-
Toplam	4,455,338	1,564,411	1,231,552	360,552	-	7,611,853

MUFG BANK TURKEY A.Ş.**1 OCAK – 31 ARALIK 2018 HESAP DÖNEMİNE AİT KONSOLİDE OLMAYAN FİNANSAL TABLOLARA İLİŞKİN AÇIKLAMA VE DİPNOTLAR**

(Tutarlar aksi belirtilmedikçe Bin Türk Lirası (“TL”) olarak belirtilmiştir.)

MALİ BÜNYE VE RİSK YÖNETİMİNE İLİŞKİN BİLGİLER (Devamı)**VII. Kaldıraç oranına ilişkin açıklamalar**

5 Kasım 2013 tarihli ve 28812 sayılı Resmî Gazete’de yayımlanan “Bankaların Kaldıraç Düzeyinin Ölçülmesine ve Değerlendirilmesine İlişkin Yönetmelik” uyarınca hesaplanan kaldıraç oranına ilişkin tablo aşağıda yer almaktadır.

	Bilanço içi varlıklar	Cari Dönem (*)
1	Bilanço içi varlıklar (Türev finansal araçlar ile kredi türevleri hariç, teminatlar dahil)	15,486,600
2	(Ana sermayeden indirilen varlıklar)	-
3	Bilanço içi varlıklara ilişkin toplam risk tutarı (1 ve 2 nci satırların toplamı)	15,486,600
Türev finansal araçlar ile kredi türevleri		
4	Türev finansal araçlar ile kredi türevlerinin yenileme maliyeti	184,997
5	Türev finansal araçlar ile kredi türevlerinin potansiyel kredi riski tutarı	(53,074)
6	Türev finansal araçlar ile kredi türevlerine ilişkin toplam risk tutarı (4 ve 5 inci satırların toplamı)	131,923
Menkul kıymet ve emtia teminatlî finansman işlemleri		
7	Menkul kıymetleştirme ve emtia teminatlî finansman işlemlerinin menkul kıymet ve emtia teminatlî finansman işlemlerinin risk tutarı (Bilanço içi hariç)	-
8	Aracılık edilen işlemlerden kaynaklanan risk tutarı	-
9	Menkul kıymetleştirme ve emtia teminatlî finansman işlemlerine ilişkin toplam risk tutarı (7 ve 8 inci satırların toplamı)	-
Bilanço dışı işlemler		
10	Bilanço dışı işlemlerin brüt nominal tutarı	501,352
11	(Krediye dönüştürme oranları ile çarpımından kaynaklanan düzeltme tutarı)	-
12	Bilanço dışı işlemlere ilişkin toplam risk tutarı (10 ve 11 inci satırların toplamı)	501,352
Sermaye ve toplam risk		
13	Ana sermaye	830,539
14	Toplam risk tutarı (3, 6, 9 ve 12 inci satırların toplamı)	16,119,875
Kaldıraç oranı		
15	Kaldıraç oranı	5.15

(*)Tabloda yer alan tutarların üç aylık ortalaması alınır.

MUFG BANK TURKEY A.Ş.

**1 OCAK – 31 ARALIK 2018 HESAP DÖNEMİNE AİT KONSOLİDE OLMAYAN
FİNANSAL TABLOLARA İLİŞKİN AÇIKLAMA VE DİPNOTLAR**

(Tutarlar aksi belirtilmedikçe Bin Türk Lirası (“TL”) olarak belirtilmiştir.)

MALİ BÜNYE VE RİSK YÖNETİMİNE İLİŞKİN BİLGİLER (Devamı)

VII. Kaldıraç oranına ilişkin açıklamalar (devamı)

	Bilanço içi varlıklar	Önceki Dönem (*)
1	Bilanço içi varlıklar (Türev finansal araçlar ile kredi türevleri hariç, teminatlar dahil)	9,554,335
2	(Ana sermayeden indirilen varlıklar)	-
3	Bilanço içi varlıklara ilişkin toplam risk tutarı (1 ve 2 nci satırların toplamı)	9,554,335
	Türev finansal araçlar ile kredi türevleri	
4	Türev finansal araçlar ile kredi türevlerinin yenileme maliyeti	78,051
5	Türev finansal araçlar ile kredi türevlerinin potansiyel kredi riski tutarı	25,180
6	Türev finansal araçlar ile kredi türevlerine ilişkin toplam risk tutarı (4 ve 5 inci satırların toplamı)	52,871
	Menkul kıymet ve emtia teminatlı finansman işlemleri	
7	Menkul kıymetleştirme ve emtia teminatlı finansman işlemlerinin menkul kıymet ve emtia teminatlı finansman işlemlerinin risk tutarı (Bilanço içi hariç)	-
8	Aracılık edilen işlemlerden kaynaklanan risk tutarı	-
9	Menkul kıymetleştirme ve emtia teminatlı finansman işlemlerine ilişkin toplam risk tutarı (7 ve 8 inci satırların toplamı)	-
	Bilanço dışı işlemler	
10	Bilanço dışı işlemlerin brüt nominal tutarı	428,965
11	(Krediye dönüştürme oranları ile çarpımından kaynaklanan düzeltme tutarı)	-
12	Bilanço dışı işlemlere ilişkin toplam risk tutarı (10 ve 11 inci satırların toplamı)	428,965
	Sermaye ve toplam risk	
13	Ana sermaye	649,312
14	Toplam risk tutarı (3, 6, 9 ve 12 inci satırların toplamı)	10,036,171
	Kaldıraç oranı	
15	Kaldıraç oranı	6.47

(*)Tabloda yer alan tutarların üç aylık ortalaması alınır.

MUFG BANK TURKEY A.Ş.**1 OCAK – 31 ARALIK 2018 HESAP DÖNEMİNE AİT KONSOLİDE OLMAYAN FİNANSAL TABLOLARA İLİŞKİN AÇIKLAMA VE DİPNOTLAR**

(Tutarlar aksi belirtilmedikçe Bin Türk Lirası (“TL”) olarak belirtilmiştir.)

MALİ BÜNYE VE RİSK YÖNETİMİNE İLİŞKİN BİLGİLER (Devamı)**VIII. Finansal varlık ve borçların gerçeğe uygun değeri ile gösterilmesine ilişkin açıklamalar**

	Cari Dönem	
	Defter Değeri	Gerçeğe Uygun Değer
Finansal Varlıklar		
Merkez Bankası	3,473,666	3,473,666
Bankalar	2,504,113	2,504,113
Verilen Krediler	9,523,686	9,523,686
Finansal Yükümlülükler		
Mevduat	5,927,876	5,927,876
Diğer Mali Kuruluşlardan Sağlanan Fonlar	8,695,691	8,695,691
Muhtelif Borçlar	1,248	1,248
	Önceki Dönem	
	Defter Değeri	Gerçeğe Uygun Değer
Finansal Varlıklar		
Merkez Bankası	2,505,996	2,505,996
Bankalar	466,711	466,711
Verilen Krediler	6,704,007	6,704,007
Finansal Yükümlülükler		
Mevduat	2,677,330	2,677,330
Diğer Mali Kuruluşlardan Sağlanan Fonlar	6,220,269	6,220,269
Muhtelif Borçlar	22,911	22,911

Gerçeğe uygun değer ölçümünün sınıflandırılması

Aşağıdaki tabloda gerçeğe uygun değer ile değerlendirilen finansal araçların, değerlendirme yöntemleri verilmiştir. Seviyelere göre değerlendirme yöntemleri şu şekilde tanımlanmıştır:

Seviye 1: Özdeş varlıklar ya da borçlar için aktif piyasalardaki kayıtlı (düzeltilmemiş) fiyatlar;

Seviye 2: Seviye 1'de yer alan kayıtlı fiyatlar dışında kalan ve varlıklar ya da borçlar açısından doğrudan (fiyatlar aracılığıyla) ya da dolaylı olarak (fiyatlardan türetilmek suretiyle) gözlemlenebilir nitelikteki veriler;

Seviye 3: Varlık ya da borçlara ilişkin olarak gözlemlenebilir piyasa verilerine dayanmayan veriler (gözlemlenebilir nitelikte olmayan veriler).

Cari Dönem	Seviye 1	Seviye 2	Seviye 3	Toplam
Finansal varlıklar				
Türev finansal varlıklar	-	151,605	-	151,605
Finansal yükümlülükler				
Türev finansal yükümlülükler	-	156,640	-	156,640
Önceki Dönem	Seviye 1	Seviye 2	Seviye 3	Toplam
Finansal varlıklar				
Alım satım amaçlı türev finansal varlıklar	-	20,261	-	20,261
Finansal yükümlülükler				
Alım satım amaçlı türev finansal borçlar	-	79,441	-	79,441

IX. Başkaları nam ve hesabına yapılan işlemler, inanca dayalı işlemlere ilişkin açıklamalar

Bulunmamaktadır.

MUFG BANK TURKEY A.Ş.

1 OCAK – 31 ARALIK 2018 HESAP DÖNEMİNE AİT KONSOLİDE OLMAYAN FİNANSAL TABLOLARA İLİŞKİN AÇIKLAMA VE DİPNOTLAR

(Tutarlar aksi belirtilmedikçe Bin Türk Lirası (“TL”) olarak belirtilmiştir.)

MALİ BÜNYE VE RİSK YÖNETİMİNE İLİŞKİN BİLGİLER (Devamı)

X. Risk yönetimine ilişkin açıklamalar

23 Ekim 2015 tarihinde 29511 sayılı Resmi Gazete’de yayımlanan ve 31 Mart 2016 tarihi itibarıyla yürürlüğe giren “Bankalarca Risk Yönetimine İlişkin Kamuya Yapılacak Açıklamalar Hakkında Tebliğ” uyarınca hazırlanan dipnotlar ve ilgili açıklamalar bu bölümde verilmektedir.

Bankanın Risk Yönetimi Yaklaşımı

Banka bünyesinde bilanço içi ve bilanço dışı netleştirme yapılmamaktadır. Kredi azaltım tekniği olarak garantiler ve türevler kullanılmamakta, Kapsamlı Finansal Teminat Yöntemi dahilinde yer alan diğer teminat tiplerinden mevcutta sadece nakdi rehinlerden oluşan finansal teminatlar dikkate alınmaktadır.

Risk Yönetim Sistemi, Banka’nın maruz bulunduğu risklerin sistemli bir şekilde yönetilmesi amacıyla oluşturulan; Yönetim Kurulu, İç Sistemlerinden Sorumlu Yönetim Kurulu Üyesi, Risk Komitesi, Aktif-Pasif Komitesi ve Risk Yönetimi Bölümü’nü ifade eder. Yönetim Kurulu, Banka’da Risk Yönetim Sistemi’nin sahibidir. Banka içinde etkin, yeterli ve uygun bir risk yönetim sisteminin tesis edilmesini ve bu sistemin sürekliliğini temin eder. Banka Risk Yönetim Sisteminin temel amacı, Banka’nın gelecekteki nakit akımlarının ihtiva ettiği risk-getiri yapısını, buna bağlı olarak faaliyetlerin niteliğini ve düzeyini izlemeye, kontrol altında tutmaya ve gerektiğinde değiştirmeye yönelik olarak belirlenen politikalar, uygulama usulleri ve limitler vasıtasıyla, maruz kalınan risklerin tanımlanmasını, ölçülmesini, izlenmesini ve kontrol edilmesini sağlamaktır.

Risk Yönetimi Sistemi kapsamında haftalık olarak Aktif Pasif Komitesi sunumu, aylık olarak ise Risk Komitesi sunumu yapılmaktadır. Sunumlarda banka Mali Tabloları, Kar Zarar Analizleri, Kredi Riski, Piyasa Riski, Likidite Riski, Konsantrasyon Riski, Bankacılık Hesaplarından kaynaklanan Faiz Oranı Riski ve Operasyonel Risk başta olmak üzere bankanın mevcut ya da maruz kalması muhtemel risklerine ilişkin raporlar üst yönetim ile paylaşılmaktadır.

Banka’nın Risk Yönetimi yaklaşımı, risk yönetimi kültürünün Banka genelinde ve bağlı ortaklıklarda yerleşmesinin, uygulama esaslarının yaygınlaşmasının, bankanın maruz kaldığı risklerin bir arada ölçüldüğü, risklerin Yönetim Kurulu’nca onaylanan risk iştahı ile bağlantılı olarak belirlenen limitler dahilinde kalınmasının sağlandığı, mevzuat, banka yaklaşımı ve politikaları ile uyumlu entegre ve risk getiri ilişkisini gözetilen bir risk yönetimi sisteminin uygulanmasıdır. Banka’nın karşı karşıya kaldığı risklerin değerlendirilmesi ve yönetilmesi için belirlenen politikaların güncel tutulmasını, değişen koşullara uyum sağlamasını, uygulanmasını ve yönetilmesini teminen gerekli usuller belirlenmiştir.

Yönetim Kurulu tarafından onaylanan risk yönetimi politika ve uygulama usullerini yerine getirmek, geliştirmek, Banka’nın karşı karşıya olduğu önemli riskler konusunda Yönetim Kurulu’na raporlama yapmak ve bu birimlerde ortaya çıkan riskleri, eksiklikleri veya hataları gidermek ya da alınması gerekli görülen tedbirleri almak ve risk limitlerini belirleme sürecine katılmak üst düzey yönetimin sorumluluğundadır.

Risk yönetimi faaliyetleri, Banka Yönetim Kurulu sorumluluğunda yapılandırılmıştır. Kurumsal risk yönetimi politika ve uygulamalarının gözetimi; sermaye yeterliliği, planlama ve likidite yeterliliği de dahil olmak üzere Banka’nın maruz kalabileceği çeşitli risklerin yönetimi, üyeleri Yönetim Kurulu üyelerinden oluşan Risk Komitesi’nin sorumluluğundadır. Üst düzey yönetim kendi bünyesindeki risklerin izlenmesinden ve yönetilmesinden Yönetim Kurulu’na karşı sorumludur. Buna uygun olarak, risk yönetim faaliyetlerini yürüten Risk Yönetimi Departmanı Risk Komitesi aracılığıyla, iç denetim faaliyetlerini yürüten İç Denetim Departmanı ile iç kontrol faaliyetlerini yürüten İç Kontrol ve Uyum Departmanı doğrudan Yönetim Kurulu’na bağlı olarak çalışmaktadır.

MUFG BANK TURKEY A.Ş.

**1 OCAK – 31 ARALIK 2018 HESAP DÖNEMİNE AİT KONSOLİDE OLMAYAN
FİNANSAL TABLOLARA İLİŞKİN AÇIKLAMA VE DİPNOTLAR**

(Tutarlar aksi belirtilmedikçe Bin Türk Lirası (“TL”) olarak belirtilmiştir.)

MALİ BÜNYE VE RİSK YÖNETİMİNE İLİŞKİN BİLGİLER (Devamı)

X. Risk yönetimine ilişkin açıklamalar (Devamı)

Bankanın Risk Yönetimi Yaklaşımı (Devamı)

Banka, risk yönetim faaliyetlerin yürütülmesinde risk yönetiminin öneminin anlaşılması ve tüm personelin karar alma ve aksiyon süreçlerinde risk farkındalığının ve hassasiyetinin sağlanmasını hedeflemektedir.

Banka, maruz kaldığı riskleri uluslararası standartlar ile uyumlu yöntemleri referans alarak, yasal mevzuata uygun şekilde ölçmekte ve izlemektedir. Risk ölçümleri ve raporlamaları standart ve gelişmiş yöntemler ve risk yönetimi yazılımı ve içsel geliştirilen modeller vasıtasıyla yapılmaktadır. Önemli risklerin yönetiminde, stratejilerin belirlenmesinde ve kararların alınmasında kullanılmak üzere risk bazında detaylı raporlar oluşturulmakta, bu kapsamda Yönetim Kurulu, ilgili komitelere ve üst yönetime periyodik olan ve olmayan raporlamalar yapılmaktadır.

Banka oluşturmuş olduğu risk iştahı çerçevesi ile Yönetim Kurulu’nun hedef ve stratejilerini gerçekleştirmek üzere riskleri güvenli bir seviyede karşılayabileceği kapasitesinin öngörüsü ile kabul etmeye hazır olduğu risk seviyesini belirlemede, risk bazlı limitler düzenli olarak izlenmektedir. Banka’nın maruz kaldığı riskler etkin kontrol ortamının tesisi ve limitler suretiyle yakından takip edilerek yönetilmektedir.

Risk Yönetimi Departmanı, içsel sermaye yeterliliği değerlendirme sürecine ilişkin raporun BDDK’ya gönderilmek üzere hazırlanması çalışmalarını ilgili tarafları koordine ederek yürütmektedir. Ayrıca, belirlenen senaryolar çerçevesinde, makro ekonomik veriler üzerinde oluşabilecek olumsuz etkilerin, Banka’nın 3 yıllık bütçe plan ve sonuçlarını ne şekilde değiştireceği ve sermaye yeterlilik rasyosu dahil belli başlı rasyolar üzerindeki etkilerinin değerlendirildiği stres testi raporu BDDK’ya raporlamaktadır.

Risk kültürünün yaygınlaştırılmasında çalışanlara verilen eğitimler, Yönetim Kurulu, Üst Yönetim ve komitelere yapılan risk raporlamaları, Banka’nın oluşturduğu risk iştahı çerçevesi ve içsel sermaye yeterliliği değerlendirme süreci önemli bir katkı sağlamaktadır.

MUFG BANK TURKEY A.Ş.

1 OCAK – 31 ARALIK 2018 HESAP DÖNEMİNE AİT KONSOLİDE OLMAYAN FİNANSAL TABLOLARA İLİŞKİN AÇIKLAMA VE DİPNOTLAR

(Tutarlar aksi belirtilmedikçe Bin Türk Lirası (“TL”) olarak belirtilmiştir.)

MALİ BÜNYE VE RİSK YÖNETİMİNE İLİŞKİN BİLGİLER (Devamı)

1. Risk ağırlıklı tutarlara genel bakış

	Cari Dönem	Risk Ağırlıklı Tutarlar	Asgari Sermaye Yükümlülüğü
1	Kredi riski (karşı taraf kredi riski hariç)	5,498,646	439,892
2	Standart yaklaşım	5,498,646	439,892
3	İçsel derecelendirmeye dayalı yaklaşım		
4	Karşı taraf kredi riski	116,945	9,356
5	Karşı taraf kredi riski için standart yaklaşım	116,945	9,356
6	İçsel model yöntemi	-	-
7	Basit risk ağırlığı yaklaşımı veya içsel modeller yaklaşımında bankacılık hesabındaki hisse senedi pozisyonları	-	-
8	KYK'ya yapılan yatırımlar-içerik yöntemi	-	-
9	KYK'ya yapılan yatırımlar-izahname yöntemi	-	-
10	KYK'ya yapılan yatırımlar-%1250 risk ağırlığı yöntemi	-	-
11	Takas riski	-	-
12	Bankacılık hesaplarındaki menkul kıymetleştirme pozisyonları	-	-
13	İDD derecelendirmeye dayalı yaklaşım	-	-
14	İDD denetim otoritesi formülü yaklaşımı	-	-
15	Standart basitleştirilmiş denetim otoritesi formülü yaklaşımı	-	-
16	Piyasa riski	275,032	22,003
17	Standart yaklaşım	275,032	22,003
18	İçsel model yaklaşımları	-	-
19	Operasyonel risk	228,518	18,281
20	Temel gösterge yaklaşımı	228,518	18,281
21	Standart yaklaşım	-	-
22	İleri ölçüm yaklaşımı	-	-
23	Özkaynaklardan indirim eşiklerinin altındaki tutarlar (%250 risk ağırlığına tabi)	-	-
24	En düşük değer ayarlamaları	-	-
25	Toplam (1+4+7+8+9+10+11+12+16+19+23+24)	6,119,141	489,532

MUFG BANK TURKEY A.Ş.**1 OCAK – 31 ARALIK 2018 HESAP DÖNEMİNE AİT KONSOLİDE OLMAYAN FİNANSAL TABLOLARA İLİŞKİN AÇIKLAMA VE DİPNOTLAR**

(Tutarlar aksi belirtilmedikçe Bin Türk Lirası (“TL”) olarak belirtilmiştir.)

MALİ BÜNYE VE RİSK YÖNETİMİNE İLİŞKİN BİLGİLER (Devamı)**X. Risk yönetimine ilişkin açıklamalar (devamı)****1. Risk ağırlıklı tutarlara genel bakış (devamı)**

	Önceki Dönem	Risk Ağırlıklı Tutarlar	Asgari Sermaye Yükümlülüğü
1	Kredi riski (karşı taraf kredi riski hariç)	4,575,402	366,032
2	Standart yaklaşım	4,575,402	366,032
3	İçsel derecelendirmeye dayalı yaklaşım	-	-
4	Karşı taraf kredi riski	29,917	2,393
5	Karşı taraf kredi riski için standart yaklaşım	29,917	2,393
6	İçsel model yöntemi	-	-
7	Basit risk ağırlığı yaklaşımı veya içsel modeller yaklaşımında bankacılık hesabındaki hisse senedi pozisyonları	-	-
8	KYK'ya yapılan yatırımlar-içerik yöntemi	-	-
9	KYK'ya yapılan yatırımlar-izahname yöntemi	-	-
10	KYK'ya yapılan yatırımlar-%1250 risk ağırlığı yöntemi	-	-
11	Takas riski	-	-
12	Bankacılık hesaplarındaki menkul kıymetleştirme pozisyonları	-	-
13	İDD derecelendirmeye dayalı yaklaşım	-	-
14	İDD denetim otoritesi formülü yaklaşımı	-	-
15	Standart basitleştirilmiş denetim otoritesi formülü yaklaşımı	-	-
16	Piyasa riski	146,225	11,698
17	Standart yaklaşım	146,225	11,698
18	İçsel model yaklaşımları	-	-
19	Operasyonel risk	122,148	9,772
20	Temel gösterge yaklaşımı	122,148	9,772
21	Standart yaklaşım	-	-
22	İleri ölçüm yaklaşımı	-	-
23	Özkaynaklardan indirim eşiklerinin altındaki tutarlar (%250 risk ağırlığına tabi)	-	-
24	En düşük değer ayarlamaları	-	-
25	Toplam (1+4+7+8+9+10+11+12+16+19+23+24)	4,873,692	389,895

MUFG BANK TURKEY A.Ş.**1 OCAK – 31 ARALIK 2018 HESAP DÖNEMİNE AİT KONSOLİDE OLMAYAN FİNANSAL TABLOLARA İLİŞKİN AÇIKLAMA VE DİPNOTLAR**

(Tutarlar aksi belirtilmedikçe Bin Türk Lirası (“TL”) olarak belirtilmiştir.)

MALİ BÜNYE VE RİSK YÖNETİMİNE İLİŞKİN BİLGİLER (Devamı)**X. Risk yönetimine ilişkin açıklamalar (devamı)****2. Finansal tablolar ve risk tutarları bağlantıları****2.1 Muhasebesel konsolidasyon ve yasal konsolidasyon kapsamı arasındaki farklar ve eşleştirme**

	Finansal tablolarda raporlanan TMS uyarınca değerlendirilmiş tutar	Kalemlerin TMS uyarınca değerlendirilmiş tutarı			
		Kredi riskine tabi	Karşı taraf kredi riskine tabi	Piyasa riskine tabi	Sermaye yükümlülüğüne tabi olmayan veya sermayeden indirilen
Varlıklar					
Nakit değerler ve merkez bankası	3,473,666	3,473,666	-	-	-
Alım satım amaçlı finansal varlıklar	151,605	151,605	151,605	151,605	-
Gerçeğe uygun değer farkı kar/zarara yansıtılan olarak sınıflandırılan finansal varlıklar	-	-	-	-	-
Bankalar	2,504,113	2,504,113	-	926,800	-
Para piyasalarından alacaklar	-	-	-	-	-
Satılmaya hazır finansal varlıklar (net)	-	-	-	-	-
Krediler ve alacaklar	9,538,496	9,538,496	-	7,637,209	-
Factoring alacakları	-	-	-	-	-
Vadeye kadar elde tutulacak yatırımlar (net)	-	-	-	-	-
İştirakler (net)	-	-	-	-	-
Bağlı ortaklıklar (net)	-	-	-	-	-
Birlikte kontrol edilen ortaklıklar (iş ortaklıkları) (net)	-	-	-	-	-
Kiralama işlemlerinden alacaklar	-	-	-	-	-
Riskten korunma amaçlı türev finansal varlıklar	-	-	-	-	-
Maddi duran varlıklar (net)	1,551	2,234	-	-	-
Maddi olmayan duran varlıklar (net)	7,106	15,175	-	-	-
Yatırım amaçlı gayrimenkuller (net)	-	-	-	-	-
Vergi varlığı	11,749	13,449	-	-	-
Satış amaçlı elde tutulan ve durdurulan faaliyetlere ilişkin duran varlıklar (net)	-	-	-	-	-
Diğer aktifler	21,224	3,630	-	-	-
Toplam varlıklar	15,709,510	15,702,368	151,605	8,715,614	-
Yükümlülükler					
Mevduat	5,927,876	-	-	5,927,876	-
Alım satım amaçlı türev finansal borçlar	156,640	-	-	156,640	-
Alınan krediler	8,695,691	-	-	8,695,691	-
Para piyasalarına borçlar	-	-	-	-	-
İhraç edilen menkul kıymetler	-	-	-	-	-
Fonlar	-	-	-	-	-
Muhtelif borçlar	-	-	-	-	-
Diğer yabancı kaynaklar	22,573	-	-	22,573	-
Factoring borçları	-	-	-	-	-
Kiralama işlemlerinden borçlar	-	-	-	-	-
Riskten korunma amaçlı türev finansal borçlar	-	-	-	-	-
Karşılıklar	11,519	-	-	11,519	-
Vergi borcu	46,009	-	-	46,009	-
Satış amaçlı elde tutulan ve durdurulan faaliyetlere ilişkin duran varlık borçları (net)	-	-	-	-	-
Sermaye benzeri krediler	-	-	-	-	-
Özkaynaklar	849,202	-	-	-	-
Toplam yükümlülükler	15,709,510	-	-	14,860,308	-

MUFG BANK TURKEY A.Ş.**1 OCAK – 31 ARALIK 2018 HESAP DÖNEMİNE AİT KONSOLİDE OLMAYAN FİNANSAL TABLOLARA İLİŞKİN AÇIKLAMA VE DİPNOTLAR**

(Tutarlar aksi belirtilmedikçe Bin Türk Lirası (“TL”) olarak belirtilmiştir.)

MALİ BÜNYE VE RİSK YÖNETİMİNE İLİŞKİN BİLGİLER (Devamı)**X. Risk yönetimine ilişkin açıklamalar (devamı)****2. Finansal tablolar ve risk tutarları bağlantıları (devamı)****2.2 Risk tutarları ile finansal tablolardaki TMS uyarınca değerlendirilmiş tutarlar arasındaki farkların ana kaynakları**

		<i>Toplam</i>	<i>Kredi riskine tabi</i>	<i>Karşı taraf kredi riskine tabi</i>	<i>Piyasa riskine tabi (*)</i>
1	Varlıkların TMS uyarınca değerlendirilmiş tutarları (şablon B1 deki gibi)	15,709,510	15,702,368	151,605	8,715,614
2	Karşı taraf kredi riskine tabi menkul kıymetlerin TMS uyarınca değerlendirilmiş tutarları (şablon B1 deki gibi)	-	-	-	-
3	Yükümlülüklerin TMS uyarınca değerlendirilmiş tutarları (şablon B1 deki gibi)	-	-	-	-
4	Diğer yükümlülüklerin TMS uyarınca değerlendirilmiş tutarları (şablon B1 deki gibi)	15,709,510	-	-	14,860,308
5	Toplam net tutar	-	15,702,368	151,605	(6,144,694)
6	Bilanço dışı tutarlar (**)	-	-	-	-
7	Kurum'un uygulamalarından kaynaklanan farklar	-	-	-	-
8	Kredi Değerleme Ayarlaması	-	-	-	-
9	Repo	-	-	-	-
11	Risk tutarları	-	-	-	-

(*) Genel piyasa riski ve spesifik risk hesaplamasına dahil edilen brüt pozisyon tutarları baz alınarak doldurulmuştur.

(**) Sermaye Yeterliliği hesaplamasına dahil edilen kalemlerin nazım hesap tablosunda yer alan tutarlarına yer verilmiştir.

2.3 TMS uyarınca değerlendirilmiş tutarlar ile risk tutarları arasındaki farklara ilişkin açıklamalar

Varlık ve yükümlülüklerin finansal tablo değerleri ile sermaye yeterliliği hesaplamasına dahil edilen değerleri arasında önemli bir fark bulunmamaktadır.

MUFG BANK TURKEY A.Ş.

1 OCAK – 31 ARALIK 2018 HESAP DÖNEMİNE AİT KONSOLİDE OLMAYAN FİNANSAL TABLOLARA İLİŞKİN AÇIKLAMA VE DİPNOTLAR

(Tutarlar aksi belirtilmedikçe Bin Türk Lirası (“TL”) olarak belirtilmiştir.)

MALİ BÜNYE VE RİSK YÖNETİMİNE İLİŞKİN BİLGİLER (Devamı)

X. Risk yönetimine ilişkin açıklamalar (devamı)

3. Kredi riskine ilişkin kamuya açıklanacak hususlar

3.1 Kredi riski ile ilgili genel bilgiler

3.1.1 Kredi riski ile ilgili genel niteliksel bilgiler

Kredi riski, Banka'nın taraf olduğu sözleşmelerde karşı tarafın sözleşme gerekliliklerine uymayarak yükümlülüğünü yerine getirmemesini ve bu durumda Banka'nın karşı karşıya kalacağı risk ve zararları ifade etmektedir.

Mevzuata uygun olmak koşuluyla, risk limitleri, Genel Müdür, Kredi Komitesi ve Yönetim Kurulu'na ait kredilendirme yetki limitleri çerçevesinde, kredi müşterilerinin finansal durumlarına ve kredi ihtiyaçlarına göre tahsis edilmektedir. Gerekli görülmesi halinde, Banka tarafından söz konusu limitler değiştirilebilmektedir.

Banka, ilgili mevzuat uyarınca kredi ve diğer alacaklarının borçlularını kredi değerlilikleri açısından izlemektedir. Ayrıca açılan krediler için hesap durum belgelerini denetlemekte ve gerektiği durumlarda güncellemektedir. Banka, ilgili yasal düzenlemelere uygun olarak; borçlu ve borçlular grubu bazında risk sınırlamalarını da takip etmektedir.

Banka, kredi riskinin etkili bir şekilde ölçülmesi ve değerlendirilmesi için bir kredi derecelendirme sistemi kullanmaktadır. Bu, tüm kredi başvuruları için zorunlu bir adımdır. Derecelendirme sistemi her borçlunun toplam kredi riskini değerlendirmektedir. Banka, kredi riskinin azaltılması için alınan teminatların değerlemesini, ilk teminat alma aşamasında ve sonrasında risk derecelendirme sisteminin sonuçlarını da dikkate alarak en az yılda bir kez gerçekleştirir.

Banka, kredi kullandırımı sonrasında kredi geri ödemesi tamamlanıncaya, kredi iptal edilinceye veya silininceye kadar kredi risklerini izler ve yönetir. Banka'nın vadeli işlem ve benzeri diğer sözleşmeler cinsinden tutulan pozisyonları üzerinde kontrol limitleri bulunmakta olup söz konusu limitler günlük olarak takip edilmektedir.

3.1.2 Varlıkların kredi kalitesi

		Yasal konsolidasyona göre hazırlanan finansal tablolarda yer alan TMS uyarınca değerlendirilmiş brüt tutarı		Karşılıklar/amortisman ve değer düşüklüğü	Net değer
		Temerrüt etmiş	Temerrüt etmemiş		
1	Krediler	-	12,194,214	15,615	12,178,599
2	Borçlanma araçları	-	-	-	-
3	Bilanço dışı alacaklar	-	1,304,167	1,036	1,303,131
4	Toplam	-	13,498,381	16,651	13,481,730

3.1.3 Temerrüde düşmüş alacaklar ve borçlanma araçları stoğundaki değişimler

Bulunmamaktadır.

MUFG BANK TURKEY A.Ş.**1 OCAK – 31 ARALIK 2018 HESAP DÖNEMİNE AİT KONSOLİDE OLMAYAN FİNANSAL TABLOLARA İLİŞKİN AÇIKLAMA VE DİPNOTLAR**

(Tutarlar aksi belirtilmedikçe Bin Türk Lirası (“TL”) olarak belirtilmiştir.)

MALİ BÜNYE VE RİSK YÖNETİMİNE İLİŞKİN BİLGİLER (Devamı)**X. Risk yönetimine ilişkin açıklamalar (devamı)****3.1.4 Varlıkların kredi kalitesi ile ilgili ilave açıklamalar****Kalan vadesine göre kırılım:**

31 Aralık 2018	Vadesiz	1 Aya Kadar	1-3 Ay	3-12 Ay	1-5 Yıl	5 yıl ve Üzeri	Toplam
Verilen Krediler	-	1,235,419	1,837,634	4,077,390	2,245,931	142,122	9,538,496

Yeniden yapılandırılmış alacakların karşılık ayrılan olup olmamasına göre kırılımı**31 Aralık 2018**

Standart Nitelikli Krediler ve Diğer Alacaklardan Yapılandırılan Krediler	1,635,993
Yakın İzlemedeki Krediler ve Diğer Alacaklardan Yapılandırılan Krediler	-
Donuk Alacaklardan Yeniden Yapılandırılan Krediler	-

3.2 Kredi riski azaltımı**3.2.1 Kredi riski azaltım teknikleri ile ilgili kamuya açıklanacak niteliksel gereksinimler**

Banka, kredilendirme sürecinde krediye konu olan faaliyetin veya yatırımın nakit akışını birincil geri ödeme kaynağı olarak değerlendirmektedir.

Teminat tutarının hesaplanması, piyasa ve kur riski ile belirlenen marjlara dayalıdır. Banka genelinde uygulanan standart marjlar teminat türüne özeldir ve kredinin türü, vadesi ve kullanılan para birimine göre değişebilmektedir.

Kredinin bir teminat koşulu ile tesisi edilmesi durumunda, teminatların Bankacılık sistemine girişlerinin yapılması gerekmektedir. Bu işlemler merkezi olarak Operasyon Departmanı tarafından yapılmaktadır.

Teminat türü açısından teminatın güncel değeri izlenmektedir. Kredi risk izleme sürecinde müşterinin kredi değerliliğinin yanı sıra teminat-risk dengesi kontrol edilmektedir.

Bankanın maruz kaldığı kredi riski ile bu riskin azaltılması amacıyla kullanılan kredi riski azaltım teknikleri mevzuatta belirtilen standartlar dahilinde dikkate alınmaktadır. Finansal teminatların volatilité ayarlı değerleri üzerinden risk azaltımı etkilerinin hesaplandığı, kapsamlı finansal teminat yöntemine göre kredi riski azaltımı yapılmaktadır. Risk azaltım teknikleri uygulandıktan sonra korumasız kalan kısma standart risk ağırlıkları uygulanmaktadır. Kredi riski azaltımında nakit veya benzeri kıymetler ile yüksek kredi kalite kademesine sahip borçlanma araçları kullanılmaktadır.

3.2.2 Kredi riski azaltım teknikleri

		<i>Teminatsız alacaklar:TMS uyarınca değerlendirilmiş tutar</i>	<i>Teminat ile korunan alacaklar</i>	<i>Teminat ile korunan alacakların teminatlı kısımları</i>	<i>Finansal garantiler ile korunan alacaklar</i>	<i>Finansal garantiler ile korunan alacakların teminatlı</i>	<i>Kredi türevleri ile korunan alacaklar</i>	<i>Kredi türevleri ile korunan alacakların teminatlı kısımları</i>
1	Krediler	2,680,915	6,857,581	4,708,701	-	-	-	-
2	Borçlanma araçları	-	-	-	-	-	-	-
3	Toplam	2,680,915	6,857,581	4,708,701	-	-	-	-
4	Temerrüde düşmüş	-	-	-	-	-	-	-

MUFG BANK TURKEY A.Ş.**1 OCAK – 31 ARALIK 2018 HESAP DÖNEMİNE AİT KONSOLİDE OLMAYAN FİNANSAL TABLOLARA İLİŞKİN AÇIKLAMA VE DİPNOTLAR**

(Tutarlar aksi belirtilmedikçe Bin Türk Lirası (“TL”) olarak belirtilmiştir.)

MALİ BÜNYE VE RİSK YÖNETİMİNE İLİŞKİN BİLGİLER (Devamı)

- X. Risk yönetimine ilişkin açıklamalar (devamı)
3. Kredi riskine ilişkin kamuya açıklanacak hususlar (devamı)
- 3.3 Standart Yaklaşım Kullanılması Durumunda Kredi Riski
- 3.3.1 Maruz kalan kredi riski ve kredi riski azaltım teknikleri

	Risk sınıfları	Kredi dönüşüm oranı ve kredi riski azaltımından önce alacak tutarı		Kredi dönüşüm oranı ve kredi riski azaltımından sonra alacak tutarı		Risk ağırlıklı tutar ve risk ağırlıklı tutar yoğunluğu	
		Bilanço içi tutar	Bilanço dışı tutar	Bilanço içi tutar	Bilanço dışı tutar	Risk ağırlıklı tutar	Risk ağırlıklı tutar yoğunluğu
1	Merkezi yönetimlerden ve merkez bankalarından alacaklar	3,503,876	-	3,506,518	-	301,374	%9
2	Bölgesel yönetimlerden ve yerel yönetimlerden alacaklar	-	-	-	-	-	-
3	İdari birimlerden ve ticari olmayan girişimlerden alacaklar	-	-	-	-	-	-
4	Çok taraflı kalkınma bankalarından alacaklar	-	-	-	-	-	-
5	Uluslararası teşkilatlardan alacaklar	-	-	-	-	-	-
6	Bankalardan ve aracı kurumlardan alacaklar	4,170,003	1,298,128	4,189,753	368,989	1,799,833	%43
7	Kurumsal alacaklar	7,872,608	227,979	3,394,250	112,188	3,506,438	%103
8	Perakende alacaklar	-	-	-	-	-	-
9	İkamet amaçlı gayrimenkul ipoteği ile teminatlandırılan alacaklar	-	-	-	-	-	-
10	Ticari amaçlı gayrimenkul ipoteği ile teminatlandırılan alacaklar	-	-	-	-	-	-
11	Tahsili gecikmiş alacaklar	-	-	-	-	-	-
12	Kurulca riski yüksek belirlenmiş alacaklar	-	-	-	-	-	-
13	İpotek teminatlı menkul kıymetler	-	-	-	-	-	-
14	Bankalardan ve aracı kurumlardan olan kısa vadeli alacaklar ile kısa vadeli kurumsal alacaklar	-	-	-	-	-	-
15	Kolektif yatırım kuruluşu niteliğindeki yatırımlar	-	-	-	-	-	-
16	Diğer alacaklar	7,946	-	7,946	-	7,946	%100
17	Hisse senedi yatırımları	-	-	-	-	-	-
18	Toplam	15,554,433	1,526,107	11,098,467	481,177	5,615,591	%48

MUGBANK TURKEY A.Ş.

1 OCAK – 31 ARALIK 2018 HESAP DÖNEMİNE AIT KONSOLİDE OLMAYAN
FINANSAL TABLOLARA İLİŞKİN AÇIKLAMA VE DİPNOTLAR

(Tutarlar aksi belirtilmedikçe Bin Türk Lirası ("TL") olarak belirtilmiştir.)

MALİ BÜNYE VE RİSK YÖNETİMİNE İLİŞKİN BİLGİLER (Devamı)

X. Risk yönetimine ilişkin açıklamalar (devamı)

3. Kredi riskine ilişkin kamuya açıklanacak hususlar (devamı)

3.3 Standart Yaklaşım Kullanılması Durumunda Kredi Riski

3.3.2 Risk sınıflarına ve risk ağırlıklarına göre alacaklar

Risk sınıfları	%0	%10	%20	%35 Gayrimenkul ipotegyle teminatlı durulanlar	%50	%75	%100	%150	%200	Diğer- leri	Toplam risk tutarı (KDO ve KRA sonrası)
1 Merkezi yönetimlerden ve merkez bankalarından alacaklar	2,884,058	-	32,852	-	589,608	-	-	-	-	-	3,506,518
2 Bölgesel yönetimlerden ve yerel yönetimlerden alacaklar	-	-	-	-	-	-	-	-	-	-	-
3 İdari birimlerden ve ticari olmayan girişimlerden alacaklar	-	-	-	-	-	-	-	-	-	-	-
4 Çok taraflı kalkınma bankalarından alacaklar	-	-	-	-	-	-	-	-	-	-	-
5 Uluslararası teşkilatlardan alacaklar	-	-	-	-	-	-	-	-	-	-	-
6 Bankalardan ve aracı kurumlardan alacaklar	-	-	1,624,066	-	2,919,313	-	15,363	-	-	-	4,558,742
7 Kurumsal alacaklar	-	-	-	-	-	-	3,506,438	-	-	-	3,506,438
8 Perakende alacaklar	-	-	-	-	-	-	-	-	-	-	-
9 İkamet amaçlı gayrimenkul ipotegi ile teminatlandırılan alacaklar	-	-	-	-	-	-	-	-	-	-	-
10 Ticari amaçlı gayrimenkul ipotegi ile teminatlandırılan alacaklar	-	-	-	-	-	-	-	-	-	-	-
11 Tahsili gecikmiş alacaklar	-	-	-	-	-	-	-	-	-	-	-
12 Kurulca riski yüksek belirlenmiş alacaklar	-	-	-	-	-	-	-	-	-	-	-
13 İpotek teminatlı menkul kıymetler	-	-	-	-	-	-	-	-	-	-	-
14 Bankalardan ve aracı kurumlardan olan kısa vadeli alacaklar ile kısa vadeli kurumsal alacaklar	-	-	-	-	-	-	-	-	-	-	-
15 Kolektif yatırım kuruluşu niteliğindeki yatırımlar	-	-	-	-	-	-	-	-	-	-	-
16 Hisse senedi yatırımları	-	-	-	-	-	-	-	-	-	-	-
17 Diğer alacaklar	-	-	-	-	-	-	7,946	-	-	-	7,946
18 Toplam	2,884,058	-	1,656,918	-	3,508,921	-	3,529,747	-	-	-	11,579,644

MUFG BANK TURKEY A.Ş.

1 OCAK – 31 ARALIK 2018 HESAP DÖNEMİNE AİT KONSOLİDE OLMAYAN FİNANSAL TABLOLARA İLİŞKİN AÇIKLAMA VE DİPNOTLAR

(Tutarlar aksi belirtilmedikçe Bin Türk Lirası (“TL”) olarak belirtilmiştir.)

MALİ BÜNYE VE RİSK YÖNETİMİNE İLİŞKİN BİLGİLER (Devamı)

X. Risk yönetimine ilişkin açıklamalar (devamı)

4. Karşı taraf kredi riskine (KKR) ilişkin açıklanacak hususlar

4.1 KKR’ye ilişkin nitel açıklamalar

Karşı taraf kredi riski yönetimi politikaları, uluslararası standartlara ve yerel düzenlemelere uygun yöntemler kullanılarak risklerdeki gelişmelerin değerlendirilmesi, izlenmesi, gerekli tedbirlerin alınması, risk limitlerinin tesis edilmesi, belirlenen sınırlar dahilinde kalınmasının sağlanması, buna ilişkin gerekli raporlama, kontrol ve denetim sistemlerinin oluşturulmasıdır. Karşı taraf kredi riskinin ölçülmesi, izlenmesi ve limit tesis edilmesine ilişkin politikalar Yönetim Kurulu tarafından belirlenmektedir.

Türev işlemlere ilişkin karşı taraf riski ve kredi riski Risk Birimi tarafından ürün, ülke, karşı taraf tipi ve karşı taraf bazında periyodik olarak izlenir ve raporlanır.

4.2 KKR’nin ölçüm yöntemlerine göre değerlendirilmesi

		<i>Yenileme maliyeti</i>	<i>Potansiyel kredi risk tutarı</i>	<i>EBPRT</i>	<i>Yasal risk tutarının hesaplanması için kullanılan alfa</i>	<i>Kredi riski azaltımı sonrası risk tutarı</i>	<i>Risk ağırlıklı tutarlar</i>
1	Standart yaklaşım-KKR (türevler için)	208,910	-		1.40	208,910	116,945
2	İçsel Model Yöntemi (repo işlemleri, menkul kıymetler veya emtia ödünç verme veya ödünç alma işlemleri, takas süresi uzun işlemler ile kredili menkul kıymet işlemleri için)			-	-	-	-
3	Kredi riski azaltımı için kullanılan basit yöntem (repo işlemleri, menkul kıymetler veya emtia ödünç verme veya ödünç alma işlemleri, takas süresi uzun işlemler ile kredili menkul kıymet işlemleri için)					-	-
4	Kredi riski azaltımı için kapsamlı yöntem (repo işlemleri, menkul kıymetler veya emtia ödünç verme veya ödünç alma işlemleri, takas süresi uzun işlemler ile kredili menkul kıymet işlemleri için)					-	-
5	Repo işlemleri, menkul kıymetler veya emtia ödünç verme veya ödünç alma işlemleri, takas süresi uzun işlemler ile kredili menkul kıymet işlemleri için riske maruz değer					-	-
6	Toplam						116,945

MUFG BANK TURKEY A.Ş.**1 OCAK – 31 ARALIK 2018 HESAP DÖNEMİNE AİT KONSOLİDE OLMAYAN FİNANSAL TABLOLARA İLİŞKİN AÇIKLAMA VE DİPNOTLAR**

(Tutarlar aksi belirtilmedikçe Bin Türk Lirası (“TL”) olarak belirtilmiştir.)

MALİ BÜNYE VE RİSK YÖNETİMİNE İLİŞKİN BİLGİLER (Devamı)**X. Risk yönetimine ilişkin açıklamalar (devamı)****4. Karşı taraf kredi riskine (KKR) ilişkin açıklanacak hususlar (devamı)****4.3 Kredi değerlendirme ayarlamaları (KDA) için sermaye yükümlülüğü**

		<i>Risk tutarı (Kredi riski azaltım teknikleri kullanımı sonrası)</i>	<i>Risk ağırlıklı tutarlar</i>
	Gelişmiş yöntemle göre KDA sermaye yükümlülüğüne tabi portföylerin toplam tutarı	-	-
1	(i)Riske maruz değer bileşeni (3*çarpan dahil)		-
2	(ii)Stres riske maruz değer (3* çarpan dahil)		-
3	Standart yöntemle göre KDA sermaye yükümlülüğüne tabi portföylerin toplam tutarı	208,910.00	116,945.30
4	KDA sermaye yükümlülüğüne tabi toplam tutar	208,910.00	116,945.30

4.4 Risk sınıfları ve risk ağırlıklarına göre KKR

Risk ağırlıkları	%0	%10	%20	%50	%75	%100	%150	Diğer	Toplam kredi riski
Risk sınıfları									
Merkezi yönetimlerden ve merkez bankalarından alacaklar	-	-	2,640	-	-	-	-	-	2,640
Bölgesel yönetimlerden ve yerel yönetimlerden alacaklar	-	-	-	-	-	-	-	-	-
İdari birimlerden ve ticari olmayan girişimlerden alacaklar	-	-	-	-	-	-	-	-	-
Çok taraflı kalkınma bankalarından alacaklar	-	-	-	-	-	-	-	-	-
Uluslararası teşkilatlardan alacaklar	-	-	-	-	-	-	-	-	-
Bankalardan ve aracı kurumlardan alacaklar	-	-	24,904	139,859	-	-	-	-	164,763
Kurumsal alacaklar	-	-	-	-	-	41,507	-	-	41,507
Perakende alacaklar	-	-	-	-	-	-	-	-	-
Gayrimenkul ipoteği ile teminatlandırılan alacaklar	-	-	-	-	-	-	-	-	-
Tahsili gecikmiş alacaklar	-	-	-	-	-	-	-	-	-
Kurulca riski yüksek belirlenmiş alacaklar	-	-	-	-	-	-	-	-	-
İpotek teminathı menkul kıymetler	-	-	-	-	-	-	-	-	-
Menkul kıymetleştirme pozisyonları	-	-	-	-	-	-	-	-	-
Kısa vadeli kredi derecelendirmesi bulunan bankalardan ve aracı kurumlardan alacaklar ile kurumsal alacaklar	-	-	-	-	-	-	-	-	-
Kolektif yatırım kuruluşu niteliğindeki yatırımlar	-	-	-	-	-	-	-	-	-
Hisse senedi yatırımları	-	-	-	-	-	-	-	-	-
Diğer alacaklar	-	-	-	-	-	-	-	-	-
Diğer varlıklar	-	-	-	-	-	-	-	-	-
Toplam	-	-	27,544	139,859	-	41,507	-	-	208,910

MUFG BANK TURKEY A.Ş.

1 OCAK – 31 ARALIK 2018 HESAP DÖNEMİNE AİT KONSOLİDE OLMAYAN FİNANSAL TABLOLARA İLİŞKİN AÇIKLAMA VE DİPNOTLAR

(Tutarlar aksi belirtilmedikçe Bin Türk Lirası (“TL”) olarak belirtilmiştir.)

MALİ BÜNYE VE RİSK YÖNETİMİNE İLİŞKİN BİLGİLER (Devamı)

X. Risk yönetimine ilişkin açıklamalar (devamı)

4. Karşı taraf kredi riskine (KKR) ilişkin açıklanacak hususlar (devamı)

4.5 KKR için kullanılan teminatlar

Bulunmamaktadır.

4.6 Kredi Türevleri

Bulunmamaktadır.

5. Menkul kıymetleştirmeye ilişkin olarak kamuya açıklanacak hususlar

Bulunmamaktadır.

6. Piyasa riskine ilişkin olarak kamuya açıklanacak hususlar

6.1 Piyasa riskiyle ilgili kamuya açıklanacak niteliksel bilgiler

Yönetmeliklere uyum sağlamak amacıyla, Banka, piyasa riski yönetimine ilişkin faaliyetlerini 11 Temmuz 2014 tarih ve 29057 sayılı Resmi Gazete’de yayımlanan Bankaların İç Sistemleri ve İçsel Sermaye Yeterliliği Değerlendirme Süreci Hakkında Yönetmelik çerçevesinde düzenlemiştir.

Banka’da piyasa riski yönetim faaliyetleri, finansal piyasalarda oluşan fiyat, faiz ve kur dalgalanmaları nedeniyle maruz kalınan risklerin ölçümünü kapsamaktadır. Bu kapsamda, piyasa riski- alım satım hesabı politikasında belirlenen limitleri dikkate alınarak risk ölçümleri ve günlük bazda limit kontrolleri yapılmaktadır. Kontrol sonuçları hakkında Hazine, Risk Komitesi, Aktif Pasif Komitesi ve Banka üst yönetimi bilgilendirilmektedir.

2018 yılında faiz oranı, kur riski ve karşı taraf riski için sermaye yükümlülüğü hesaplanmıştır.

2018 yılında Banka’nın faaliyetleri kapsamında, hisse senedi, emtia ve takas riski için hesaplama yapmayı gerektirecek pozisyon olmaması nedeniyle sermaye yükümlülüğü doğmamıştır. Banka, piyasa riskine ilişkin stress testlerini yıl sonları itibarıyla gözden geçirmektedir. Stress testleri yıl boyunca belirlenen periyotlarda uygulanmakta ve yıl sonu itibarıyla BDDK’ya raporlanmaktadır.

6.2 Standart Yaklaşım

		Risk ağırlıklı tutarlar	
		Cari Dönem	Önceki Dönem
	Dolaysız peşin ürünler	275,032	146,225
1	Faiz oranı riski (genel ve spesifik)	112,211	119,800
2	Hisse senedi riski (genel ve spesifik)	-	-
3	Kur riski	162,821	26,425
4	Emtia riski	-	-
	Opsiyonlar	-	-
5	Basitleştirilmiş yaklaşım	-	-
6	Delta-plus metodu	-	-
7	Senaryo yaklaşımı	-	-
8	Menkul kıymetleştirme	-	-
9	Toplam	275,032	146,225

MUFG BANK TURKEY A.Ş.**1 OCAK – 31 ARALIK 2018 HESAP DÖNEMİNE AİT KONSOLİDE OLMAYAN FİNANSAL TABLOLARA İLİŞKİN AÇIKLAMA VE DİPNOTLAR**

(Tutarlar aksi belirtilmedikçe Bin Türk Lirası (“TL”) olarak belirtilmiştir.)

MALİ BÜNYE VE RİSK YÖNETİMİNE İLİŞKİN BİLGİLER (Devamı)**X. Risk yönetimine ilişkin açıklamalar (devamı)****7. Operasyonel riske ilişkin olarak kamuya açıklanacak hususlar**

Cari Dönem	2 ÖD Tutar	1 ÖD Tutar	CD Tutar	Toplam/Pozitif BG yılı sayısı	Oran (%)	Toplam
Brüt gelir	75,472	99,209	190,947	3	15	18,281
Operasyonel Riske Esas Tutar (Toplam*12.5)						228,518

Önceki Dönem	2 ÖD Tutar	1 ÖD Tutar	CD Tutar	Toplam/Pozitif BG yılı sayısı	Oran (%)	Toplam
Brüt gelir	46,453	65,217	83,767	3	15	9,772
Operasyonel Riske Esas Tutar (Toplam*12.5)						122,148

8. Bankacılık hesaplarındaki faiz oranı riskine ilişkin olarak kamuya açıklanacak hususlar

Faiz oranı riski, faiz oranlarındaki olumsuz hareketlere karşı Banka'nın mali yapısının olumsuz etkilenmesi anlamına gelir. Faiz oranlarındaki değişimler net faiz gelirleri, diğer faize duyarlı gelirlerinin ve faaliyet giderlerinin düzeyini değiştirerek Banka'nın kazançlarını etkiler. Faiz oranlarındaki değişiklik aynı şekilde, Banka'nın aktif, pasif ve bilanço dışı kalemlerine ait araçların dayanak değerlerini, gelecekteki nakit akımlarının ekonomik değerlerini (ve bazı durumlarda, nakit akımlarının kendisini de) değiştirmek suretiyle etkiler.

MUFG BANK TURKEY A.Ş.

**1 OCAK – 31 ARALIK 2018 HESAP DÖNEMİNE AİT KONSOLİDE OLMAYAN
FİNANSAL TABLOLARA İLİŞKİN AÇIKLAMA VE DİPNOTLAR**

(Tutarlar aksi belirtilmedikçe Bin Türk Lirası (“TL”) olarak belirtilmiştir.)

MALİ BÜNYE VE RİSK YÖNETİMİNE İLİŞKİN BİLGİLER (Devamı)

XI. Raporlamanın bölümlenmeye göre yapılmasına ilişkin açıklamalar

Banka, ağırlıklı olarak kurumsal bankacılık ve hazine alanlarında faaliyet göstermektedir.

Risk Sınıfı	Kurumsal Bankacılık	Hazine	Dağıtılamayan (*)	Toplam
Cari Dönem (1 Ocak-31 Aralık 2018)				
Vergi öncesi kar	648,502	(350,584)	(99,782)	198,136
Vergi karşılığı	-	-	(42,360)	(42,360)
Dönem net karı	648,502	(350,584)	(142,142)	155,776
Cari Dönem (31 Aralık 2018)				
Bölüm varlıkları	9,523,686	6,128,579	-	15,652,265
Dağıtılmamış varlıklar	-	-	57,245	57,245
Toplam varlıklar	9,523,686	6,128,579	57,245	15,709,510
Bölüm yükümlülükleri	5,927,876	8,852,331	-	14,780,207
Dağıtılmamış yükümlülükler	-	-	929,303	929,303
Toplam yükümlülükler	5,927,876	8,852,331	929,303	15,709,510
Önceki Dönem (1 Ocak-31 Aralık 2017)				
Vergi öncesi kar	330,961	(167,689)	(59,975)	103,297
Vergi karşılığı	-	-	(22,422)	(22,422)
Dönem net karı	330,961	(167,689)	(82,397)	80,875
Önceki Dönem (31 Aralık 2017)				
Bölüm varlıkları	6,704,007	2,992,968	-	9,696,975
Dağıtılmamış varlıklar	-	-	34,488	34,488
Toplam varlıklar	6,704,007	2,992,968	34,488	9,731,463
Bölüm yükümlülükleri	271,811	8,733,179	-	9,004,990
Dağıtılmamış yükümlülükler	-	-	726,473	726,473
Toplam yükümlülükler	271,811	8,733,179	726,473	9,731,463

(*) Tutarlı bir esasa göre bölümlere dağıtılamayan gelir, gider, varlık ve yükümlülüklerden oluşmaktadır.

MUFG BANK TURKEY A.Ş.

**1 OCAK – 31 ARALIK 2018 HESAP DÖNEMİNE AİT KONSOLİDE OLMAYAN
FİNANSAL TABLOLARA İLİŞKİN AÇIKLAMA VE DİPNOTLAR**

(Tutarlar aksi belirtilmedikçe Bin Türk Lirası (“TL”) olarak belirtilmiştir.)

MALİ BÜNYE VE RİSK YÖNETİMİNE İLİŞKİN BİLGİLER (Devamı)

XII. Ücretlendirme politikalarına ilişkin açıklamalar

Komitenin Amacı ve Yapısı, Çalışma İlkeleri ve Bildirim

Ücretlendirme Komitesi, bağımsız ve etkin bir ücretlendirme sisteminin sağlanması amacıyla ücretlendirme politika, süreç ve uygulamalarının YK adına, YK sorumluluğu saklı kaymak kaydı ile gözetimini gerçekleştirir.

Komite, icrai görevi bulunmayan ve bir bütün olarak ücretlendirme politikaları ile iç sistemler hakkında yeterli bilgi ve deneyime sahip en az iki YK üyesinden oluşmaktadır.

Komite, yılda en az bir kere ve gerektiğinde daha sık toplanır ve faaliyetlerini yıllık olarak Yönetim Kurulu’na bildirir.

Politika aracılığı ile Banka’nın stratejik hedeflerine ulaşmasında destek verecek yetkin ve uzman çalışanların Banka’ya kazandırılması ve tutundurulması ve bunların performansına dayalı olarak ödüllendirilmesi sağlanmaktadır.

Rekabet kuralları çerçevesinde ve etkin bir ücret yönetimi, şeffaflık ve Banka içi şeffaflık ve adaleti sağlamayı amaçlar.

Ücretlendirmeye ilişkin politika ve prosedürler herkese açık ve şeffaf olup, yazılı olarak belirlenmiştir. Ölçülülük ilkesi gereğince, MUFG Bank Turkey Ücretlendirme Politikası bankanın faaliyetlerinin karmaşıklığı, risk profili ve risk iştahı ve stratejileri ile uyumludur.

Tüm çalışanlar için cinsiyet, etnik köken, din veya diğer inançlar, cinsel tercih, engelli olma hali veya yaştan bağımsız bir ücretlendirmenin ücretlendirme yaklaşımımızın değişmez unsurlarındandır.

Aşırı bireysel davranışların önüne geçmek amacıyla Özellikle Çalışan'a uygulanan ikramiye politikası, Özellikle Çalışan'ın bireysel performansı ile bağlı olduğu birimin performansı ve bankanın nihai performansının kombinasyonu olacak şekilde ve alınan riskin pozitif ve negatif sonuçları göz önünde bulundurularak belirlenmelidir. Özellikle Çalışan'ın bireysel performansı belirlenirken finansal ve finansal olmayan kriterler birlikte dikkate alınmalıdır.

Ayrıca, Özellikle Çalışan'a yapılan toplam ücretlendirmede sabit ve değişken bileşenlerin oranı dengeli olmalıdır; sabit bileşenin toplam ücretlendirme içindeki payı, değişken bileşenin gerekirse hiç ödenmemesi esnekliğini de içerecek kadar yüksek olmalıdır. Bu sayı 2018 yılı sonu itibarıyla 12’dir.

Temel Bilgiler – Sabit Ücret Politikası

Sabit ücret, MUFG Bank Turkey' in ücretlendirme politikasının esas bileşenidir. Sabit ücret, çalışanın iş akdi ile garanti altına alınmış olan taban ücreti olarak tanımlanmaktadır. Bankanın felsefesi, çalışanın temel ücretinin Banka içinde adil ve Banka dışında cazip olmasıdır. Bunun anlamı;

- Çalışanın sabit ücreti, MUFG Bank Turkey bünyesindeki meslektaşlarına göre uygun olmalıdır (diğer bir deyişle, Banka içi herhangi bir eşitsizlik olup olmadığı Komite tarafından incelenecek ve yeterlilik ile özelliklerin/tecrübenin uygunluğuna bağlı olacaktır).
- Sabit ücret ayrıca MUFG Bank Turkey' in, gerek iş gerekse çalışan çekebilme konusunda rekabet ettiği şirketler ile karşılaştırmalı olarak da değerlendirilecektir.
- Herkes, ücretlendirme süreçlerine uygun olarak kendi temel ücretini görüşme fırsatına sahiptir.
- MUFG Bank Organizasyonu bünyesinde yatay ve dikey kariyer gelişim fırsatlarını desteklemektedir.

MUFG BANK TURKEY A.Ş.

**1 OCAK – 31 ARALIK 2018 HESAP DÖNEMİNE AİT KONSOLİDE OLMAYAN
FİNANSAL TABLOLARA İLİŞKİN AÇIKLAMA VE DİPNOTLAR**

(Tutarlar aksi belirtilmedikçe Bin Türk Lirası (“TL”) olarak belirtilmiştir.)

MALİ BÜNYE VE RİSK YÖNETİMİNE İLİŞKİN BİLGİLER (Devamı)

XII. Ücretlendirme politikalarına ilişkin açıklamalar (Devamı)

Bu Ücretlendirme Politikası kapsamında tüm çalışanların ücret düzenlemeleri için tek bir sistem uygulanmakta olup tüm ücret düzenlemelerinin Ücretlendirme Komitesi tarafından onaylanması gerekmektedir.

Bu sisteme göre tüm çalışanlar, pozisyon kademelerine ve ücret kategorilerine göre ücretlendirilmekte olup her bir birey için toplam ücret artışı söz konusu bireyin:

- ✓ Pozisyonunun kademesine
- ✓ Ücret kategorisindeki yerine
- ✓ "Yetenek" olarak tanımlanıp tanımlanmadığına

bağlı olarak herhangi bir performans kriteri dikkate alınmadan hesaplanmaktadır.

Temel Bilgiler – Değişken Ücret Politikası ve Yan Haklar

Değişken ücret, performansa dayalı olarak çalışanın belirli hedefleri gerçekleştirmesi durumunda ödüllendirme amacıyla sabit gelire ek olarak ödenen parasal veya parasal olmayan ödemeleri ifade eder. MUFG Bank Turkey İkramiye Planı, bankanın performansa dayalı değişken ücret sisteminin uygulanmasındaki başlıca aracıdır.

Değişken ücret, performansa konu işlemin banka üzerindeki risklerinin değerlendirilmesi ve sonuçlarının görülmesi amacıyla ya da sözleşme gereğince, kazanıldıkları dönemden daha sonraki bir dönemde ödenebilir. Bu tip değişken ücretler ertelenmiş değişken ücret olarak adlandırılır. Banka ayrıca, yapılan işlemin sonraki dönemlerde banka performansı üzerindeki etkisi dikkate alınarak, değişken ücretlerin iptali ve geri alınması anlaşmaları yapabilir.

MUFG Bank Turkey çalışanlarının sabit ve değişken ücretlerine ek olarak belirlenmiş, yol ödeneği, özel sağlık sigortası, hayat sigortası, şirket aracı, indirim, cep telefonu gibi nakdi veya gayri nakdi menfaatleri ifade eder. . Banka sosyal yardımları değiştirme veya geri çekme hakkını mutlak takdir yetkisiyle saklı tutar.

MUFG BANK TURKEY A.Ş.**1 OCAK – 31 ARALIK 2018 HESAP DÖNEMİNE AİT KONSOLİDE OLMAYAN FİNANSAL TABLOLARA İLİŞKİN AÇIKLAMA VE DİPNOTLAR**

(Tutarlar aksi belirtilmedikçe Bin Türk Lirası (“TL”) olarak belirtilmiştir.)

**BEŞİNCİ BÖLÜM:
KONSOLİDE OLMAYAN FİNANSAL TABLOLARA İLİŞKİN AÇIKLAMA VE DİPNOTLAR****I. Bilançonun aktif hesaplarına ilişkin açıklama ve dipnotlar****1. Nakit değerler ve TCMB’ye ilişkin bilgiler**

	Cari Dönem	
	TP	YP
Kasa/Efektif	-	-
TCMB	260,049	3,213,617
Diğer	-	-
Toplam	260,049	3,213,617
	Önceki Dönem	
	TP	YP
Kasa/Efektif	-	-
TCMB	21,172	2,484,824
Diğer	-	-
Toplam	21,172	2,484,824

1.1 T.C. Merkez Bankası hesabına ilişkin bilgiler

	Cari Dönem	
	TP	YP
Vadesiz Serbest Hesap	109,955	45,809
Vadeli Serbest Hesap	150,094	543,798
Vadeli Serbest Olmayan Hesap	-	2,624,010
Toplam	260,049	3,213,617
	Önceki Dönem	
	TP	YP
Vadesiz Serbest Hesap	21,172	377,207
Vadeli Serbest Hesap	-	-
Vadeli Serbest Olmayan Hesap	-	2,107,617
Toplam	21,172	2,484,824

Türkiye’de faaliyet gösteren bankalar, TCMB’nin 2005/1 Sayılı “Zorunlu Karşılıklar Hakkında Tebliği”ne göre Türk parası yükümlülükleri için yükümlülüğün vadesine bağlı olarak %1.5-%8 arasında değişen oranlarda, yabancı para yükümlülükleri için başta ABD Doları ve Avro döviz cinslerinden olmak üzere yükümlülüğün vadesine bağlı olarak %4-%20 arasında değişen oranlarda TCMB nezdinde zorunlu karşılık tesis etmektedirler. TCMB 21 Ekim 2014’te zorunlu karşılıkların Türk Lirası olarak tutulan kısmına faiz ödenmesi kararı almıştır. Mayıs 2015’ ten itibaren ABD Doları olarak tutulan zorunlu karşılıklara da faiz ödenmeye başlanmıştır.

2. Gerçeğe uygun değer farkı kar/zarara yansıtılan finansal varlıklara ilişkin bilgiler**2.1 Teminata verilen/bloke edilen finansal varlıklara ilişkin bilgiler**

Bulunmamaktadır. (31 Aralık 2017: Bulunmamaktadır).

2.2 Repo işlemlerine konu olan finansal varlıklar

Bulunmamaktadır. (31 Aralık 2017: Bulunmamaktadır).

MUFG BANK TURKEY A.Ş.

1 OCAK – 31 ARALIK 2018 HESAP DÖNEMİNE AİT KONSOLİDE OLMAYAN FİNANSAL TABLOLARA İLİŞKİN AÇIKLAMA VE DİPNOTLAR

(Tutarlar aksi belirtilmedikçe Bin Türk Lirası (“TL”) olarak belirtilmiştir.)

KONSOLİDE OLMAYAN FİNANSAL TABLOLARA İLİŞKİN AÇIKLAMA VE DİPNOTLAR (Devamı)

I. Bilançonun aktif hesaplarına ilişkin açıklama ve dipnotlar (Devamı)

2. Gerçeğe uygun değer farkı kar/zarara yansıtılan finansal varlıklara ilişkin bilgiler (devamı)

2.3 Alım satım amaçlı türev finansal varlıklara ilişkin pozitif farklar tablosu

	Cari Dönem	
	TP	YP
Vadeli İşlemler	22,346	6,134
Swap İşlemleri	4,890	118,235
Futures İşlemleri	-	-
Opsiyonlar	-	-
Diğer	-	-
Toplam	27,236	124,369
	Önceki Dönem	
	TP	YP
Vadeli İşlemler	6,288	834
Swap İşlemleri	248	12,891
Futures İşlemleri	-	-
Opsiyonlar	-	-
Diğer	-	-
Toplam	6,536	13,725

3. Bankalara ilişkin bilgiler

3.1 Bankalara ilişkin bilgiler

	Cari Dönem	
	TP	YP
Bankalar		
Yurtiçi	1,577,315	905,213
Yurtdışı	-	21,585
Yurtdışı Merkez ve Şubeler	-	-
Toplam	1,577,315	926,798
	Önceki Dönem	
	TP	YP
Bankalar		
Yurtiçi	450,620	-
Yurtdışı	8,600	7,491
Yurtdışı Merkez ve Şubeler	-	-
Toplam	459,220	7,491

3.2 Yurtdışı bankalar hesabına ilişkin bilgiler

	Serbest tutar		Serbest olmayan tutar	
	Cari Dönem	Önceki Dönem	Cari Dönem	Önceki Dönem
AB Ülkeleri	6,359	9,583	-	-
ABD, Kanada	10,620	4,894	-	-
OECD ülkeleri	4,544	1,614	-	-
Kıyı bankacılığı bölgeleri	-	-	-	-
Diğer	62	-	-	-
Toplam	21,585	16,091	-	-

MUFG BANK TURKEY A.Ş.**1 OCAK – 31 ARALIK 2018 HESAP DÖNEMİNE AİT KONSOLİDE OLMAYAN FİNANSAL TABLOLARA İLİŞKİN AÇIKLAMA VE DİPNOTLAR**

(Tutarlar aksi belirtilmedikçe Bin Türk Lirası (“TL”) olarak belirtilmiştir.)

KONSOLİDE OLMAYAN FİNANSAL TABLOLARA İLİŞKİN AÇIKLAMA VE DİPNOTLAR (Devamı)**I. Bilançonun aktif hesaplarına ilişkin açıklama ve dipnotlar (Devamı)****4. Gerçeğe uygun değer farkı diğer kapsamlı gelire yansıtılan finansal varlıklardan repo işlemlerine konu olanlar ve teminata verilen/bloke edilenlere ilişkin bilgiler****4.1 Teminata verilen/bloke edilen finansal varlıklara ilişkin bilgiler**

Bulunmamaktadır. (31 Aralık 2017: Bulunmamaktadır).

4.2 Repo işlemlerine konu olan finansal varlıklar

Bulunmamaktadır. (31 Aralık 2017: Bulunmamaktadır).

5. Finansal varlıklar için ayrılan beklenen zarar karşılıklarına ilişkin bilgiler**5.1 Bankalar için ayrılan beklenen zarar karşılıklarına ilişkin bilgiler**

Bankalar ve diğer finansal varlıklar için ayrılan beklenen zarar karşılığı 805 TL’dir.

6. Kredilere İlişkin Açıklamalar**6.1 Banka’nın ortaklarına ve mensuplarına verilen her çeşit kredi veya avansın bakiyesine ilişkin bilgiler**

	Cari Dönem	
	Nakdi	Gayrinakdi
Banka ortaklarına verilen doğrudan krediler	4,501	169,894
Tüzel kişi ortaklara verilen krediler	4,501	169,894
Gerçek kişi ortaklara verilen krediler	-	-
Banka ortaklarına verilen dolaylı krediler	-	-
Banka mensuplarına verilen krediler	-	-
Toplam	4,501	169,894

	Önceki Dönem	
	Nakdi	Gayrinakdi
Banka ortaklarına verilen doğrudan krediler	3,200	188,077
Tüzel kişi ortaklara verilen krediler	3,200	188,077
Gerçek kişi ortaklara verilen krediler	-	-
Banka ortaklarına verilen dolaylı krediler	-	-
Banka mensuplarına verilen krediler	-	-
Toplam	3,200	188,077

MUFG BANK TURKEY A.Ş.**1 OCAK – 31 ARALIK 2018 HESAP DÖNEMİNE AİT KONSOLİDE OLMAYAN FİNANSAL TABLOLARA İLİŞKİN AÇIKLAMA VE DİPNOTLAR**

(Tutarlar aksi belirtilmedikçe Bin Türk Lirası (“TL”) olarak belirtilmiştir.)

KONSOLİDE OLMAYAN FİNANSAL TABLOLARA İLİŞKİN AÇIKLAMA VE DİPNOTLAR (Devamı)**I. Bilançonun aktif hesaplarına ilişkin açıklama ve dipnotlar (Devamı)****6. Kredilere ilişkin açıklamalar (devamı)****6.2 Birinci ve ikinci grup krediler, diğer alacaklar ile yeniden yapılandırılan ya da yeni bir itfa planına bağlanan krediler ve diğer alacaklara ilişkin bilgiler**

Cari Dönem	Standart Nitelikli Krediler	Yakın İzlemedeki Krediler		
		Yeniden Yapılandırma Kapsamında Yer Almayanlar	Yeniden Yapılandırılanlar	
Nakdi Krediler			Sözleşme Koşullarında Değişiklik	Yeniden Finansman
İhtisas Dışı Krediler	9,538,496	-	-	-
İşletme Kredileri	-	-	-	-
İhracat Kredileri	2,363,398	-	-	-
İthalat Kredileri	-	-	-	-
Mali Kesime Verilen Krediler	2,879,294	-	-	-
Tüketici Kredileri	-	-	-	-
Kredi Kartları	-	-	-	-
Diğer	4,295,804	-	-	-
İhtisas Kredileri	-	-	-	-
Diğer Alacaklar	-	-	-	-
Toplam	9,538,496	-	-	-

Önceki Dönem	Standart Nitelikli Krediler ve Diğer Alacaklar		Yakın İzlemedeki Krediler ve Diğer Alacaklar			
	Krediler ve Diğer Alacaklar (Toplam)	Sözleşme Koşullarında Değişiklik Yapılanlar	Diğer	Krediler ve Diğer Alacaklar (Toplam)	Sözleşme Koşullarında Değişiklik Yapılanlar	
Ödeme Planının Uzatılmasına Yönelik Değişiklik Yapılanlar		Ödeme Planının Uzatılmasına Yönelik Değişiklik Yapılanlar				
İhtisas Dışı Krediler	6,648,044	1,363,159	-	55,963	24,424	-
İşletme Kredileri	-	-	-	-	-	-
İhracat Kredileri	1,455,272	692,923	-	9,830	9,830	-
İthalat Kredileri	-	-	-	-	-	-
Mali Kesime Verilen Krediler	1,244,539	-	-	-	-	-
Tüketici Kredileri	-	-	-	-	-	-
Kredi Kartları	-	-	-	-	-	-
Diğer	3,948,233	670,236	-	46,133	14,594	-
İhtisas Kredileri	-	-	-	-	-	-
Diğer Alacaklar	-	-	-	-	-	-
Toplam	6,648,044	1,363,159	-	55,963	24,424	-

MUFG BANK TURKEY A.Ş.**1 OCAK – 31 ARALIK 2018 HESAP DÖNEMİNE AİT KONSOLİDE OLMAYAN FİNANSAL TABLOLARA İLİŞKİN AÇIKLAMA VE DİPNOTLAR**

(Tutarlar aksi belirtilmedikçe Bin Türk Lirası (“TL”) olarak belirtilmiştir.)

KONSOLİDE OLMAYAN FİNANSAL TABLOLARA İLİŞKİN AÇIKLAMA VE DİPNOTLAR (Devamı)**I. Bilançonun aktif hesaplarına ilişkin açıklama ve dipnotlar (Devamı)****6. Kredilere ilişkin açıklamalar (devamı)****6.2 Birinci ve ikinci grup krediler, diğer alacaklar ile yeniden yapılandırılan ya da yeni bir itfa planına bağlanan krediler ve diğer alacaklara ilişkin bilgiler (devamı)**

Cari Dönem	Standart Nitelikli Krediler	Yakın İzlemedeki Krediler
12 Aylık Beklenen Zarar karşılığı	14,810	-
Kredi Riskinde Önemli Artış	-	-

Vade uzatımı yapılan kredilere ilişkin bilgiler

Cari Dönem	Standart Nitelikli Krediler ve Diğer Alacaklar	Yakın İzlemedeki Krediler ve Diğer Alacaklar
Ödeme Planının Uzatılmasına Yönelik Yapılan Değişiklik Sayısı		
1 veya 2 defa uzatılanlar	487,439	-
3, 4 veya 5 defa uzatılanlar	430,318	-
5 üzeri uzatılanlar	718,236	-
Önceki Dönem	Standart Nitelikli Krediler ve Diğer Alacaklar	Yakın İzlemedeki Krediler ve Diğer Alacaklar
Ödeme Planının Uzatılmasına Yönelik Yapılan Değişiklik Sayısı		
1 veya 2 defa uzatılanlar	426,016	-
3,4 veya 5 defa uzatılanlar	734,373	1,992
5 üzeri uzatılanlar	202,770	22,432

Cari Dönem	Standart Nitelikli Krediler ve Diğer Alacaklar	Yakın İzlemedeki Krediler ve Diğer Alacaklar
Ödeme Planı Değişikliğiyle Uzatılan Süre		
0-6 ay	230,281	-
6 -12 ay	86,771	-
1 – 2 yıl	879,530	-
2 – 5 yıl	411,551	-
5 yıl ve üzeri	27,860	-
Önceki Dönem	Standart Nitelikli Krediler ve Diğer Alacaklar	Yakın İzlemedeki Krediler ve Diğer Alacaklar
Ödeme Planı Değişikliğiyle Uzatılan Süre		
0-6 ay	468,668	-
6 -12 ay	160,728	3,342
1 – 2 yıl	558,549	4,477
2 – 5 yıl	175,214	16,605
5 yıl ve üzeri	-	-

MUFG BANK TURKEY A.Ş.

1 OCAK – 31 ARALIK 2018 HESAP DÖNEMİNE AİT KONSOLİDE OLMAYAN
FİNANSAL TABLOLARA İLİŞKİN AÇIKLAMA VE DİPNOTLAR

(Tutarlar aksi belirtilmedikçe Bin Türk Lirası (“TL”) olarak belirtilmiştir.)

KONSOLİDE OLMAYAN FİNANSAL TABLOLARA İLİŞKİN AÇIKLAMA
VE DİPNOTLAR (Devamı)

I. Bilançonun aktif hesaplarına ilişkin açıklama ve dipnotlar (Devamı)

6. Kredilere ilişkin açıklamalar (devamı)

6.2 Birinci ve ikinci grup krediler, diğer alacaklar ile yeniden yapılandırılan ya da yeni bir itfa planına bağlanan krediler ve diğer alacaklara ilişkin bilgiler (devamı)

Yakın izlemedeki kredilerin gecikme süreleri

Cari Dönem	Kurumsal / Ticari			Toplam
	Krediler	Tüketici Kredileri	Kredi Kartları	
31-60 gün arası	-	-	-	-
61-90 gün arası	-	-	-	-
Diğer	-	-	-	-
Toplam	-	-	-	-

Önceki Dönem	Kurumsal / Ticari			Toplam
	Krediler	Tüketici Kredileri	Kredi Kartları	
31-60 gün arası	-	-	-	-
61-90 gün arası	-	-	-	-
Diğer	55,963	-	-	55,963
Toplam	55,963	-	-	55,963

Vade yapısına göre nakdi kredilerin dağılımı

Cari Dönem	Standart Nitelikli Krediler	Yakın İzlemedeki Krediler	
		Yeniden Yapılandırma Kapsamında Yer Almayanlar	Yeniden Yapılandırılanlar
Kısa Vadeli Krediler	4,589,781	-	-
Orta ve Uzun Vadeli Krediler	4,948,715	-	-

Önceki Dönem	Standart Nitelikli Krediler	Yakın İzlemedeki Krediler	
		Yeniden Yapılandırma Kapsamında Yer Almayanlar	Yeniden Yapılandırılanlar
Kısa Vadeli Krediler ve Diğer Alacaklar	5,125,959	34,919	24,424
Orta ve Uzun Vadeli Krediler ve Diğer Alacaklar	2,885,244	21,044	-

MUFG BANK TURKEY A.Ş.**1 OCAK – 31 ARALIK 2018 HESAP DÖNEMİNE AİT KONSOLİDE OLMAYAN FİNANSAL TABLOLARA İLİŞKİN AÇIKLAMA VE DİPNOTLAR**

(Tutarlar aksi belirtilmedikçe Bin Türk Lirası (“TL”) olarak belirtilmiştir.)

KONSOLİDE OLMAYAN FİNANSAL TABLOLARA İLİŞKİN AÇIKLAMA VE DİPNOTLAR (Devamı)**I. Bilançonun aktif hesaplarına ilişkin açıklama ve dipnotlar (Devamı)****6. Kredilere ilişkin açıklamalar (devamı)****6.3 Tüketici kredileri, bireysel kredi kartları ve personel kredi kartlarına ilişkin bilgiler**

Bulunmamaktadır (31 Aralık 2017: Bulunmamaktadır).

6.4 Taksitli ticari krediler ve kurumsal kredi kartlarına ilişkin bilgiler

Bulunmamaktadır (31 Aralık 2017: Bulunmamaktadır).

6.5 Kredilerin kullanıcılara göre dağılımı

	Cari Dönem
Kamu	-
Özel	9,538,496
Toplam	9,538,496
	Önceki Dönem
Kamu	905,409
Özel	5,798,598
Toplam	6,704,007

6.6 Yurtiçi ve yurtdışı kredilerin dağılımı

	Cari Dönem
Yurtiçi Krediler	9,174,168
Yurtdışı Krediler	364,328
Toplam	9,538,496
	Önceki Dönem
Yurtiçi Krediler	6,431,834
Yurtdışı Krediler	272,173
Toplam	6,704,007

6.7 Bağlı ortaklık ve iştiraklere verilen krediler

Banka'nın 31 Aralık 2018 tarihi itibarıyla bağlı ortaklık ve iştiraklere verilen kredisi bulunmamaktadır. (31 Aralık 2017: Bulunmamaktadır).

6.8 Kredilere ilişkin olarak ayrılan özel karşılıklar veya temerrüt (Üçüncü Aşama) karşılıkları:

Bulunmamaktadır (31 Aralık 2017: Bulunmamaktadır).

6.9 Donuk alacaklara ilişkin bilgiler (Net)**6.9.1 Donuk alacaklardan Banka tarafından yeniden yapılandırılan ya da yeni bir itfa planına bağlanan kredi ve diğer alacaklara ilişkin bilgiler**

Bulunmamaktadır (31 Aralık 2017: Bulunmamaktadır).

MUFG BANK TURKEY A.Ş.

**1 OCAK – 31 ARALIK 2018 HESAP DÖNEMİNE AİT KONSOLİDE OLMAYAN
FİNANSAL TABLOLARA İLİŞKİN AÇIKLAMA VE DİPNOTLAR**

(Tutarlar aksi belirtilmedikçe Bin Türk Lirası (“TL”) olarak belirtilmiştir.)

**KONSOLİDE OLMAYAN FİNANSAL TABLOLARA İLİŞKİN AÇIKLAMA
VE DİPNOTLAR (Devamı)**

I. Bilançonun aktif hesaplarına ilişkin açıklama ve dipnotlar (Devamı)

6. Kredilere ilişkin açıklamalar (devamı)

6.9.2 Toplam donuk alacak hareketlerine ilişkin bilgiler

Bulunmamaktadır (31 Aralık 2017: Bulunmamaktadır).

6.9.3 Yabancı para olarak kullanılan kredilerden kaynaklanan donuk alacaklara ilişkin bilgiler

Bulunmamaktadır (31 Aralık 2017: Bulunmamaktadır).

6.9.4 Donuk alacakların kullanıcı gruplarına göre brüt ve net tutarlarının gösterimi

Bulunmamaktadır (31 Aralık 2017: Bulunmamaktadır).

6.10 Zarar niteliğindeki krediler ve diğer alacaklar için tasfiye politikasının ana hatları

Bulunmamaktadır (31 Aralık 2017: Bulunmamaktadır).

6.11 Aktiften silme politikasına ilişkin açıklamalar

Bulunmamaktadır (31 Aralık 2017: Bulunmamaktadır).

7. İtfa Edilmiş Maliyetiyle Ölçülen Finansal Varlıklara ilişkin bilgiler

Bulunmamaktadır (31 Aralık 2017: Bulunmamaktadır).

8. İştiraklere ilişkin bilgiler

Bulunmamaktadır (31 Aralık 2017: Bulunmamaktadır).

9. Bağlı ortaklıklara ilişkin bilgiler

Bulunmamaktadır (31 Aralık 2017: Bulunmamaktadır).

10. Birlikte kontrol edilen ortaklıklara ilişkin bilgiler

Bulunmamaktadır (31 Aralık 2017: Bulunmamaktadır).

11. Kiralama işlemlerinden alacaklara ilişkin bilgiler

Bulunmamaktadır (31 Aralık 2017: Bulunmamaktadır).

12. Riskten korunma amaçlı türev finansal araçlara ilişkin açıklamalar

Bulunmamaktadır (31 Aralık 2017: Bulunmamaktadır).

MUFG BANK TURKEY A.Ş.**1 OCAK – 31 ARALIK 2018 HESAP DÖNEMİNE AİT KONSOLİDE OLMAYAN FİNANSAL TABLOLARA İLİŞKİN AÇIKLAMA VE DİPNOTLAR**

(Tutarlar aksi belirtilmedikçe Bin Türk Lirası (“TL”) olarak belirtilmiştir.)

KONSOLİDE OLMAYAN FİNANSAL TABLOLARA İLİŞKİN AÇIKLAMA VE DİPNOTLAR (Devamı)**I. Bilançonun aktif hesaplarına ilişkin açıklama ve dipnotlar (Devamı)****13. Maddi duran varlıklara ilişkin bilgiler**

Cari Dönem	Araçlar	Diğer MDV	Toplam
Maliyet			
Açılış Bakiyesi , 1 Ocak 2018	104	15,047	15,151
Girişler	-	245	245
Çıkışlar	(104)	-	(104)
Kapanış Bakiyesi, 31 Aralık 2018	-	15,292	15,292
Birikmiş Amortisman			
Açılış Bakiyesi , 1 Ocak 2018	93	12,825	12,918
Amortisman Gideri	-	916	916
Çıkışlar	(93)	-	(93)
Kapanış Bakiyesi, 31 Aralık 2018	-	13,741	13,741
Net Defter Değeri, 31 Aralık 2018	-	1,551	1,551

Önceki Dönem	Araçlar	Diğer MDV	Toplam
Maliyet			
Açılış Bakiyesi , 1 Ocak 2017	356	13,801	14,157
Girişler	-	1,246	1,246
Çıkışlar	(252)	-	(252)
Kapanış Bakiyesi, 31 Aralık 2017	104	15,047	15,151
Birikmiş Amortisman			
Açılış Bakiyesi , 1 Ocak 2017	236	11,187	11,423
Amortisman Gideri	21	1,638	1,659
Çıkışlar	(159)	-	(159)
Kapanış Bakiyesi, 31 Aralık 2017	93	12,825	12,918
Net Defter Değeri, 31 Aralık 2017	8	2,226	2,234

14. Maddi olmayan duran varlıklara ilişkin açıklamalar**14.1 Faydalı ömür ve kullanılan amortisman oranları**

Varlığın faydalı ömrünün tespiti, varlığın beklenen kullanım süresi, teknik, teknolojik veya diğer türdeki eskime ve varlıktan beklenen ekonomik faydayı elde etmek için gerekli olan bakım masrafları gibi hususlar değerlendirilerek yapılmaktadır. Kullanılan amortisman oranı ilgili aktiflerin faydalı ömürlerine yaklaşık olarak tekabül etmektedir. Faydalı ömrün tespiti TMS 38 “Maddi Olmayan Duran Varlıklar” Standardı esasları doğrultusunda gerçekleştirilmiştir.

Banka'nın aktifinde maddi olmayan varlık olarak; yazılım programları, gayrimaddi haklar bulunmakta ve bunların tahmini ekonomik ömürleri ortalama 5 yıldır.

14.2 Kullanılan amortisman yöntemleri

Bilanço tarihi itibarıyla aktifte bir hesap döneminden daha az bir süre bulunan varlıklara ilişkin olarak, bir tam yıl için öngörülen amortisman tutarının, varlığın aktifte kalış süresiyle orantılanması suretiyle bulunan tutar kadar amortisman doğrusal amortisman yöntemi ile ayrılmıştır.

14.3 Dönem başı ve dönem sonundaki brüt defter değeri ile birikmiş amortisman tutarları

	Cari Dönem		Önceki Dönem	
	Brüt Defter Değeri	Birikmiş Amortisman Tutarı	Brüt Defter Değeri	Birikmiş Amortisman Tutarı
Maddi olmayan duran varlıklar	65,452	58,346	63,524	48,349

MUFG BANK TURKEY A.Ş.

1 OCAK – 31 ARALIK 2018 HESAP DÖNEMİNE AİT KONSOLİDE OLMAYAN FİNANSAL TABLOLARA İLİŞKİN AÇIKLAMA VE DİPNOTLAR

(Tutarlar aksi belirtilmedikçe Bin Türk Lirası (“TL”) olarak belirtilmiştir.)

KONSOLİDE OLMAYAN FİNANSAL TABLOLARA İLİŞKİN AÇIKLAMA VE DİPNOTLAR (Devamı)

I. Bilançonun aktif hesaplarına ilişkin açıklama ve dipnotlar (Devamı)

14. Maddi olmayan duran varlıklara ilişkin açıklamalar (devamı)

14.4 Dönem başı ve dönem sonu arasında aşağıda belirtilen bilgileri içeren hareket tablosu

	Cari Dönem
Maliyet	
Açılış Bakiyesi , 1 Ocak 2018	63,254
Alımlar	1,928
Kapanış Bakiyesi , 31 Aralık 2018	65,452
Birikmiş Amortisman	
Açılış Bakiyesi, 1 Ocak 2018	48,349
Amortisman Gideri	9,997
Kapanış Bakiyesi, 31 Aralık 2018	58,346
Net Defter Değeri, 31 Aralık 2018	7,106
	Önceki Dönem
Maliyet	
Açılış Bakiyesi , 1 Ocak 2017	61,764
Alımlar	1,760
Kapanış Bakiyesi , 31 Aralık 2017	63,524
Birikmiş Amortisman	
Açılış Bakiyesi, 1 Ocak 2017	36,738
Amortisman Gideri	11,611
Kapanış Bakiyesi, 31 Aralık 2017	48,349
Net Defter Değeri, 31 Aralık 2017	15,175

14.5 Finansal tabloların bütünü açısından önem arz eden bir maddi olmayan duran varlık bulunması durumunda, bunun defter değeri, tanımı ve kalan amortisman süresi

Bulunmamaktadır.

14.6 Varsa devlet teşvikleri kapsamında edinilen ve ilk muhasebeleştirmede rayiç değeri ile kaydedilmiş olan maddi olmayan duran varlıklar için aşağıdaki tabloda yer alan hususlara ilişkin bilgiler

Bulunmamaktadır.

14.7 Devlet teşvikleri kapsamında edinilen ve ilk muhasebeleştirmede rayiç değer ile kaydedilmiş olan maddi olmayan duran varlıklar ilk kayıt tarihinden sonraki değerlemelerinin hangi yönteme göre yapıldığı

Bulunmamaktadır.

14.8 Kullanımında herhangi bir kısıtlama bulunan veya rehnedilen maddi olmayan duran varlıkların defter değeri

Bulunmamaktadır.

14.9 Maddi olmayan duran varlık edinimi için verilmiş olan taahhütlerin tutarı

Bulunmamaktadır.

MUFG BANK TURKEY A.Ş.

**1 OCAK – 31 ARALIK 2018 HESAP DÖNEMİNE AİT KONSOLİDE OLMAYAN
FİNANSAL TABLOLARA İLİŞKİN AÇIKLAMA VE DİPNOTLAR**

(Tutarlar aksi belirtilmedikçe Bin Türk Lirası (“TL”) olarak belirtilmiştir.)

**KONSOLİDE OLMAYAN FİNANSAL TABLOLARA İLİŞKİN AÇIKLAMA
VE DİPNOTLAR (Devamı)**

I. Bilançonun aktif hesaplarına ilişkin açıklama ve dipnotlar (Devamı)

14. Maddi olmayan duran varlıklara ilişkin açıklamalar (devamı)

14.10 Yeniden değerlendirme yapılan maddi olmayan duran varlıklar için varlık türü bazında açıklamalar

Bulunmamaktadır.

14.11 Varsa, dönem içinde gider kaydedilen araştırma geliştirme giderlerinin toplam tutarı

Bulunmamaktadır.

14.12 Şerefiyeye ilişkin bilgiler

Bulunmamaktadır.

15. Yatırım amaçlı gayrimenkullere ilişkin açıklamalar

Bulunmamaktadır.

16. Ertelenmiş vergi varlığına ilişkin bilgiler

16.1 İndirilebilir geçici farklar, mali zarar ve vergi indirim ve istisnaları itibarıyla bilançoya yansıtılan ertelenmiş vergi varlığı

Ertelenmiş vergi varlığı/borcuna ilişkin detaylı bilgi Beşinci Bölüm II.9.2 no’lu dipnotta verilmiştir.

16.2 Önceki dönemlerde üzerinden ertelenmiş vergi varlığı hesaplanmamış ve bilançoya yansıtılmamış indirilebilir geçici farklar ile varsa bunların geçerliliklerinin son bulunduğu tarih, mali zararlar ve vergi indirim ve istisnalar

Bulunmamaktadır.

16.3 Ertelenmiş vergiler için ayrılan değer düşüş karşılıklarının iptal edilmesinden kaynaklanan ertelenmiş vergi varlığı

Bulunmamaktadır.

17. Satış amaçlı elde tutulan ve durdurulan faaliyetlere ilişkin duran varlıklar hakkında açıklamalar

Bulunmamaktadır.

18. Diğer aktiflere ilişkin bilgiler

Bilançonun diğer aktifler kalemi bilanço dışı taahhütler hariç bilanço toplamının %10’unu aşmamaktadır.

18.1 Peşin ödenen gider, vergi ve benzeri işlemlere ilişkin bilgiler

31 Aralık 2018 tarihi itibarıyla, peşin ödenen giderlerin toplamı 4,842 TL (31 Aralık 2017: 2,242 TL) tutarındadır.

MUFG BANK TURKEY A.Ş.

1 OCAK – 31 ARALIK 2018 HESAP DÖNEMİNE AİT KONSOLİDE OLMAYAN
FİNANSAL TABLOLARA İLİŞKİN AÇIKLAMA VE DİPNOTLAR

(Tutarlar aksi belirtilmedikçe Bin Türk Lirası (“TL”) olarak belirtilmiştir.)

**KONSOLİDE OLMAYAN FİNANSAL TABLOLARA İLİŞKİN AÇIKLAMA
VE DİPNOTLAR (Devamı)**

II. Bilançonun pasif hesaplarına ilişkin açıklama ve dipnotlar

1. Mevduata ilişkin bilgiler

1.1 Mevduatın vade yapısına ilişkin bilgiler

Cari Dönem

	Vadesiz	7 Gün İhbarlı	1 Aya Kadar	1-3 Ay	3-6 Ay	6 Ay-1 Yıl	1 Yıl ve Üstü	Birikimli Mevduat	Toplam
Tasarruf Mevduatı									
Döviz Tevdiat Hesabı	203,366	-	15,130	1,327	-	-	-	-	219,823
Yurtiçinde Yer. K.	203,366	-	15,130	1,327	-	-	-	-	219,823
Yurtdışında Yer.K.	-	-	-	-	-	-	-	-	-
Resmi Kur. Mevduatı	-	-	-	-	-	-	-	-	-
Tic. Kur. Mevduatı	9,106	-	167,205	133,395	389,726	-	-	-	699,432
Diğ. Kur. Mevduatı	220	-	-	-	-	-	-	-	220
Kıymetli Maden DH	-	-	-	-	-	-	-	-	-
Bankalararası Mevduat	-	-	496,842	1,771,831	1,698,185	628,426	413,117	-	5,008,401
TC Merkez B.	-	-	-	-	-	-	-	-	-
Yurtiçi Bankalar	-	-	-	-	-	-	-	-	-
Yurtdışı Bankalar	-	-	496,842	1,771,831	1,698,185	628,426	413,117	-	5,008,401
Katılım Bankaları	-	-	-	-	-	-	-	-	-
Diğer	-	-	-	-	-	-	-	-	-
Toplam	212,692	-	679,177	1,906,553	2,087,911	628,426	413,117	-	5,927,876

Önceki dönem

	Vadesiz	7 Gün İhbarlı	1 Aya Kadar	1-3 Ay	3-6 Ay	6 Ay-1 Yıl	1 Yıl ve Üstü	Birikimli Mevduat	Toplam
Tasarruf Mevduatı	-	-	-	-	-	-	-	-	-
Döviz Tevdiat Hesabı	99,825	-	42,929	946	-	-	-	-	143,700
Yurtiçinde Yer. K.	96,483	-	42,929	946	-	-	-	-	140,358
Yurtdışında Yer.K.	3,342	-	-	-	-	-	-	-	3,342
Resmi Kur. Mevduatı	-	-	-	-	-	-	-	-	-
Tic. Kur. Mevduatı	8,247	-	90,274	1,620	-	-	-	-	100,141
Diğ. Kur. Mevduatı	20	-	-	-	-	-	-	-	20
Kıymetli Maden DH	-	-	-	-	-	-	-	-	-
Bankalararası Mevduat	-	-	402,565	162,300	1,108,163	349,178	411,263	-	2,433,469
TC Merkez B.	-	-	-	-	-	-	-	-	-
Yurtiçi Bankalar	-	-	-	-	-	-	-	-	-
Yurtdışı Bankalar	-	-	402,565	162,300	1,108,163	349,178	411,263	-	2,433,469
Katılım Bankaları	-	-	-	-	-	-	-	-	-
Diğer	-	-	-	-	-	-	-	-	-
Toplam	108,092	-	535,768	164,866	1,108,163	349,178	411,263	-	2,677,330

MUFG BANK TURKEY A.Ş.**1 OCAK – 31 ARALIK 2018 HESAP DÖNEMİNE AİT KONSOLİDE OLMAYAN FİNANSAL TABLOLARA İLİŞKİN AÇIKLAMA VE DİPNOTLAR**

(Tutarlar aksi belirtilmedikçe Bin Türk Lirası (“TL”) olarak belirtilmiştir.)

KONSOLİDE OLMAYAN FİNANSAL TABLOLARA İLİŞKİN AÇIKLAMA VE DİPNOTLAR (Devamı)**II. Bilançonun pasif hesaplarına ilişkin açıklama ve dipnotlar (Devamı)****1. Mevduata ilişkin bilgiler (devamı)****1.2 Mevduat bankaları için sigorta kapsamında bulunan ve sigorta limitini aşan tasarruf mevduatına ilişkin bilgiler**

Bulunmamaktadır.

1.3 Banka'nın merkezi yurtdışında bulunmadığından Türkiye'de bulunan tasarruf mevduatı, başka bir ülkede sigorta kapsamında değildir.**1.4 Sigorta kapsamında bulunmayan gerçek kişilerin mevduatı**

Bulunmamaktadır.

2. Alım satım amaçlı türev finansal borçlara ilişkin bilgiler

	Cari Dönem	
	TP	YP
Alım Satım Amaçlı Türev Finansal Borçlar		
Vadeli İşlemler	4,279	2,244
Swap İşlemleri	1,750	148,367
Futures İşlemleri	-	-
Opsiyonlar	-	-
Diğer	-	-
Toplam	6,029	150,611
	Önceki Dönem	
	TP	YP
Alım Satım Amaçlı Türev Finansal Borçlar		
Vadeli İşlemler	686	2,119
Swap İşlemleri	954	75,682
Futures İşlemleri	-	-
Opsiyonlar	-	-
Diğer	-	-
Toplam	1,640	77,801

3. Bankalar ve diğer mali kuruluşlara ilişkin bilgiler**3.1 Bankalar ve diğer mali kuruluşlara ilişkin bilgiler**

	Cari Dönem	
	TP	YP
T.C. Merkez Bankası Kredileri	-	-
Yurtiçi Banka ve Kuruluşlardan	-	-
Yurtdışı Banka, Kuruluş ve Fonlardan	100,314	8,595,377
Toplam	100,314	8,595,377
	Önceki Dönem	
	TP	YP
T.C. Merkez Bankası Kredileri	-	-
Yurtiçi Banka ve Kuruluşlardan	-	56,586
Yurtdışı Banka, Kuruluş ve Fonlardan	-	6,163,683
Toplam	-	6,220,269

MUFG BANK TURKEY A.Ş.

1 OCAK – 31 ARALIK 2018 HESAP DÖNEMİNE AİT KONSOLİDE OLMAYAN FİNANSAL TABLOLARA İLİŞKİN AÇIKLAMA VE DİPNOTLAR

(Tutarlar aksi belirtilmedikçe Bin Türk Lirası (“TL”) olarak belirtilmiştir.)

KONSOLİDE OLMAYAN FİNANSAL TABLOLARA İLİŞKİN AÇIKLAMA VE DİPNOTLAR (Devamı)

II. Bilançonun pasif hesaplarına ilişkin açıklama ve dipnotlar (Devamı)

3. Bankalar ve diğer mali kuruluşlara ilişkin bilgiler

3.2 Alınan kredilerin vade ayrımına göre gösterilmesi

	Cari Dönem	
	TP	YP
Kısa Vadeli	100,314	7,882,099
Orta ve Uzun Vadeli	-	713,278
Toplam	100,314	8,595,377
	Önceki Dönem	
	TP	YP
Kısa Vadeli	-	5,616,499
Orta ve Uzun Vadeli	-	603,770
Toplam	-	6,220,269

3.3 Banka'nın yükümlülüklerinin yoğunlaştığı alanlara ilişkin ilave açıklamalar

Banka, normal bankacılık faaliyetleri kapsamında fonlamayı mevduat ve kullanılan krediler ile gerçekleştirmektedir.

4. İhraç edilen menkul kıymetlere ilişkin bilgiler

Banka'nın 31 Aralık 2018 tarihi itibarıyla ihraç edilen menkul kıymeti bulunmamaktadır. (31 Aralık 2017: Bulunmamaktadır)

5. Muhtelif borçlar ve diğer yabancı kaynaklar

Bilançonun muhtelif borçlar ve diğer yabancı kaynaklar kalemleri bilanço toplamının % 10'unu aşmamaktadır.

6. Finansal kiralama sözleşmelerinde kira taksitlerinin belirlenmesinde kullanılan kriterler, yenileme ve satın alma opsiyonları ile sözleşmede yer alan kısıtlamalar hususlarında Banka'ya önemli yükümlülükler getiren hükümlerle ilgili genel açıklamalar

6.1 Sözleşme değişikliklerine ve bu değişikliklerin bankaya getirdiği yeni yükümlülüklerle ilişkin detaylı açıklama

Bulunmamaktadır (31 Aralık 2017: Bulunmamaktadır).

6.2 Finansal kiralama işlemlerinden doğan yükümlülüklerle ilişkin açıklamalar

Bulunmamaktadır (31 Aralık 2017: Bulunmamaktadır).

6.3 Faaliyet kiralamasına ilişkin açıklama ve dipnotlar

Bulunmamaktadır (31 Aralık 2017: Bulunmamaktadır).

6.4 Satış ve geri kiralama işlemlerinde kiracı ve kiralayanın, sözleşme koşullarını ve sözleşmenin özellikli maddelerine ilişkin açıklamalar

Bulunmamaktadır (31 Aralık 2017: Bulunmamaktadır).

MUFG BANK TURKEY A.Ş.

**1 OCAK – 31 ARALIK 2018 HESAP DÖNEMİNE AİT KONSOLİDE OLMAYAN
FİNANSAL TABLOLARA İLİŞKİN AÇIKLAMA VE DİPNOTLAR**

(Tutarlar aksi belirtilmedikçe Bin Türk Lirası (“TL”) olarak belirtilmiştir.)

**KONSOLİDE OLMAYAN FİNANSAL TABLOLARA İLİŞKİN AÇIKLAMA
VE DİPNOTLAR (Devamı)**

II. Bilançonun pasif hesaplarına ilişkin açıklama ve dipnotlar (Devamı)

7. Riskten korunma amaçlı türev finansal borçlara ilişkin bilgiler

Bulunmamaktadır (31 Aralık 2017: Bulunmamaktadır).

8. Karşılıklara ilişkin açıklamalar

8.1 Çalışan hakları karşılığına ilişkin bilgiler

31 Aralık 2018 tarihinde 8,394 TL tutarındaki çalışan hakları karşılığının 7,107 TL’si bonus karşılığından (31 Aralık 2017: 4,955 TL), 662 TL’si kullanılmamış izin karşılığından (31 Aralık 2017: 451 TL) ve 625 TL’si kıdem tazminatı karşılığından (31 Aralık 2017: 419 TL) oluşmaktadır.

8.2 Dövizde endeksli krediler anapara kur azalış karşılıkları

Bilanço tarihi itibarıyla dövizde endeksli krediler anapara kur azalış karşılığı bulunmamaktadır. (31 Aralık 2017:Bulunmamaktadır.)

8.3 Tazmin edilmemiş ve nakde dönüşmemiş gayrinakdi krediler özel karşılıkları

Bulunmamaktadır (31 Aralık 2017: Bulunmamaktadır).

8.4 Diğer karşılıklara ilişkin bilgiler

8.4.1 Muhtemel riskler için ayrılan serbest karşılıklara ilişkin bilgiler

Bulunmamaktadır (31 Aralık 2017: Bulunmamaktadır).

8.4.2 Diğer karşılıkların, karşılıklar toplamının %10’unu aşması halinde aşımaya sebep olan kalemler ve tutarlarına ilişkin bilgiler

31 Aralık 2018 tarihi itibarıyla 3,125 TL tutarındaki diğer karşılıkların 1,012 TL’si dava karşılıkları, 1,077 TL’si muhtelif karşılıklardan, 1,036 TL’si gayrinakdi krediler beklenen zarar karşılıklarından oluşmaktadır (31 Aralık 2017: 2,078 TL tutarındaki diğer karşılıkların 1,001 TL’si dava karşılıkları, 1,077 TL’si muhtelif karşılıklardan oluşmaktadır.)

MUFG BANK TURKEY A.Ş.

1 OCAK – 31 ARALIK 2018 HESAP DÖNEMİNE AİT KONSOLİDE OLMAYAN FİNANSAL TABLOLARA İLİŞKİN AÇIKLAMA VE DİPNOTLAR

(Tutarlar aksi belirtilmedikçe Bin Türk Lirası (“TL”) olarak belirtilmiştir.)

KONSOLİDE OLMAYAN FİNANSAL TABLOLARA İLİŞKİN AÇIKLAMA VE DİPNOTLAR (Devamı)

II. Bilançonun pasif hesaplarına ilişkin açıklama ve dipnotlar (Devamı)

9. Vergi borcuna ilişkin açıklamalar

9.1 Cari vergi borcuna ilişkin bilgiler

9.1.1 Vergi karşılığına ilişkin bilgiler

31 Aralık 2018 itibarıyla kurumlar vergisinden dönem içinde ödenen geçici vergiler düşüldükten sonra kalan vergi borcu 39.372 TL’dir (31 Aralık 2017 itibarıyla kurumlar vergisinden dönem içinde ödenen geçici vergiler düşüldükten sonra kalan vergi borcu 15.814 TL’dir).

9.1.2 Ödenecek vergilere ilişkin bilgiler

	Cari Dönem
Ödenecek Kurumlar Vergisi	39,372
Menkul Sermaye İradı Vergisi	1,495
Gayrimenkul Sermaye İradı Vergisi	28
BSMV	4,075
Kambiyo Muameleleri Vergisi	-
Ödenecek Katma Değer Vergisi	46
Diğer	669
Toplam	45,685
	Önceki Dönem
Ödenecek Kurumlar Vergisi	15,814
Menkul Sermaye İradı Vergisi	182
Gayrimenkul Sermaye İradı Vergisi	25
BSMV	1,619
Kambiyo Muameleleri Vergisi	-
Ödenecek Katma Değer Vergisi	76
Diğer	552
Toplam	18,268

9.1.3 Primlere ilişkin bilgiler

	Cari Dönem
Sosyal Sigorta Primleri-Personel	134
Sosyal Sigorta Primleri-İşveren	163
Banka Sosyal Yardım Sandığı Primleri-Personel	-
Banka Sosyal Yardım Sandığı Primleri-İşveren	-
Emekli Sandığı Aidatı ve Karşılıkları-Personel	-
Emekli Sandığı Aidatı ve Karşılıkları-İşveren	-
İşsizlik Sigortası-Personel	9
İşsizlik Sigortası-İşveren	18
Diğer	-
Toplam	324

MUFG BANK TURKEY A.Ş.**1 OCAK – 31 ARALIK 2018 HESAP DÖNEMİNE AİT KONSOLİDE OLMAYAN FİNANSAL TABLOLARA İLİŞKİN AÇIKLAMA VE DİPNOTLAR**

(Tutarlar aksi belirtilmedikçe Bin Türk Lirası (“TL”) olarak belirtilmiştir.)

KONSOLİDE OLMAYAN FİNANSAL TABLOLARA İLİŞKİN AÇIKLAMA VE DİPNOTLAR (Devamı)**II. Bilançonun pasif hesaplarına ilişkin açıklama ve dipnotlar (Devamı)****9. Vergi borcuna ilişkin açıklamalar (devamı)****9.1.3 Primlere ilişkin bilgiler(devamı)**

	Önceki Dönem
Sosyal Sigorta Primleri-Personel	112
Sosyal Sigorta Primleri-İşveren	133
Banka Sosyal Yardım Sandığı Primleri-Personel	-
Banka Sosyal Yardım Sandığı Primleri-İşveren	-
Emekli Sandığı Aidatı ve Karşılıkları-Personel	-
Emekli Sandığı Aidatı ve Karşılıkları-İşveren	-
İşsizlik Sigortası-Personel	8
İşsizlik Sigortası-İşveren	15
Diğer	-
Toplam	268

9.2 Ertelenmiş vergi pasifine ilişkin bilgiler

31 Aralık 2018 tarihi itibarıyla 11,749 TL tutarında ertelenmiş vergi varlığı hesaplanmıştır (31 Aralık 2017: 13,449 TL ertelenmiş vergi varlığı).

Ertelenmiş vergi varlığı Banka'nın bilançosunda yer alan varlık veya yükümlülüklerin defter değeri ile vergi mevzuatı uyarınca belirlenen vergiye esas değeri arasında ortaya çıkan ve sonraki dönemlerde mali kar/zararın hesabında dikkate alınacak tutarları üzerinden hesapladığı ertelenmiş vergi aktifi ile ertelenmiş vergi pasifi kalemlerinden oluşmaktadır. Hesaplanan ertelenmiş vergi aktifi ve ertelenmiş vergi pasifi netleştirilmek suretiyle kayıtlara yansıtılmıştır.

	Cari Dönem	
	Ertelenmiş Vergi Matrahı	Ertelenmiş Vergi Aktifi / (Pasifi)
Çalışan Hakları Karşılığı	8,394	1,834
Türev Finansal Araçlar Gerçeğe Uygun Değer Farkı	5,035	1,108
Maddi ve Maddi Olmayan Duran Vakıflık Matrah Farkları	6,511	1,432
Peşin Tahsil Edilen Komisyonlar	11,291	2,484
Dava Karşılıkları	1,012	223
Kredi VUK-IFRS reeskont farkı	1,664	366
Kredi Karşılıkları	16,651	3,330
Diğer	4,854	972
Ertelenmiş Vergi Aktifi / (Pasifi) (Net)	55,412	11,749
	Önceki Dönem	
	Ertelenmiş Vergi Matrahı	Ertelenmiş Vergi Aktifi / (Pasifi)
Çalışan Hakları Karşılığı	6,070	1,335
Türev Finansal Araçlar Gerçeğe Uygun Değer Farkı	59,180	13,020
Maddi ve Maddi Olmayan Duran Vakıflık Matrah Farkları	(10,203)	(2,283)
Peşin Tahsil Edilen Komisyonlar	2,558	563
Dava Karşılıkları	1,001	220
Kredi VUK-IFRS reeskont farkı	1,623	357
Diğer	1,077	237
Geçmiş Dönemden Taşınan Zararlar	30,912	6,182
Ertelenmiş Vergi Aktifi / (Pasifi) (Net)	61,306	13,449

MUFG BANK TURKEY A.Ş.

1 OCAK – 31 ARALIK 2018 HESAP DÖNEMİNE AİT KONSOLİDE OLMAYAN FİNANSAL TABLOLARA İLİŞKİN AÇIKLAMA VE DİPNOTLAR

(Tutarlar aksi belirtilmedikçe Bin Türk Lirası (“TL”) olarak belirtilmiştir.)

KONSOLİDE OLMAYAN FİNANSAL TABLOLARA İLİŞKİN AÇIKLAMA VE DİPNOTLAR (Devamı)

II. Bilançonun pasif hesaplarına ilişkin açıklama ve dipnotlar (Devamı)

9. Vergi borcuna ilişkin açıklamalar (devamı)

9.2 Ertelenmiş vergi pasifine ilişkin bilgiler (devamı)

Cari dönem ertelenmiş vergi yükümlülüğü hareket tablosu aşağıdaki gibidir:

	Cari Dönem
Ertelenmiş Vergi Aktifi, Dönem Başı Bakiye	13,449
Ertelenmiş Vergi Geliri / (Gideri)	(2,986)
TFRS 9 Geçiş Etkisi	1,290
Özkaynaklar Altında Muhasebeleştirilen Ertelenmiş Vergi	(4)
Ertelenmiş Vergi Aktifi, Dönem Sonu Bakiye	11,749
	Önceki Dönem
Ertelenmiş Vergi Aktifi, Dönem Başı Bakiye	(14,834)
Ertelenmiş Vergi Geliri / (Gideri)	28,291
Özkaynaklar Altında Muhasebeleştirilen Ertelenmiş Vergi	(8)
Ertelenmiş Vergi Aktifi, Dönem Sonu Bakiye	13,449

10. Satış amaçlı duran varlıklara ilişkin borçlar hakkında bilgiler

Bulunmamaktadır (31 Aralık 2017: Bulunmamaktadır).

11. Sermaye benzeri kredilere ilişkin bilgiler

Bulunmamaktadır (31 Aralık 2017: Bulunmamaktadır).

MUFG BANK TURKEY A.Ş.**1 OCAK – 31 ARALIK 2018 HESAP DÖNEMİNE AİT KONSOLİDE OLMAYAN FİNANSAL TABLOLARA İLİŞKİN AÇIKLAMA VE DİPNOTLAR**

(Tutarlar aksi belirtilmedikçe Bin Türk Lirası (“TL”) olarak belirtilmiştir.)

KONSOLİDE OLMAYAN FİNANSAL TABLOLARA İLİŞKİN AÇIKLAMA VE DİPNOTLAR (Devamı)**II. Bilançonun pasif hesaplarına ilişkin açıklama ve dipnotlar (Devamı)****12. Özkaynaklara ilişkin bilgiler****12.1 Ödenmiş sermayenin gösterimi**

	Cari Dönem
Hisse Senedi Karşılığı	527,700
İmtiyazlı Hisse Senedi Karşılığı	-
	Önceki Dönem
Hisse Senedi Karşılığı	527,700
İmtiyazlı Hisse Senedi Karşılığı	-

12.2 Ödenmiş sermaye tutarı, Banka’da kayıtlı sermaye sisteminin uygulanıp uygulanmadığı hususunun açıklanması ve bu sistem uygulanıyor ise kayıtlı sermaye tavanı

Kayıtlı sermaye sistemi uygulanmamaktadır.

12.3 Cari dönem içinde yapılan sermaye artırımları ve kaynakları ile artırılan sermaye payına ilişkin diğer bilgiler

Bulunmamaktadır.

12.4 Cari dönem içinde sermaye yedeklerinden sermayeye ilave edilen kısma ilişkin bilgiler

Bulunmamaktadır.

12.5 Son mali yılın ve onu takip eden ara dönemin sonuna kadar olan sermaye taahhütleri, bu taahhütlerin genel amacı ve bu taahhütler için gerekli tahmini kaynaklar

Sermaye’nin tamamı ödenmiş olup sermaye taahhüdü bulunmamaktadır.

12.6 Banka’nın gelirleri, karlılığı ve likiditesine ilişkin geçmiş dönem göstergeleri ile bu göstergelerdeki belirsizlikler dikkate alınarak yapılacak öngörülerin, özkaynak üzerindeki tahmini etkileri

Bulunmamaktadır.

12.7 Sermayeyi temsil eden hisse senetlerine tanınan imtiyazlara ilişkin özet bilgiler

Banka’nın imtiyazlı hisse senedi bulunmamaktadır.

12.8 Hisse senedi ihraç primleri, hisseler ve sermaye araçları

Bulunmamaktadır.

12.9 Menkul değerler değer artış fonuna ilişkin bilgiler

Bulunmamaktadır.

12.10 Yeniden değerlendirme değer artış fonuna ilişkin bilgiler

Bulunmamaktadır.

12.11 İştirakler, Bağlı Ortaklıklar ve Birlikte Kontrol Edilen Ortaklıklar bedelsiz hisse senetleri

Bulunmamaktadır.

MUFG BANK TURKEY A.Ş.

**1 OCAK – 31 ARALIK 2018 HESAP DÖNEMİNE AİT KONSOLİDE OLMAYAN
FİNANSAL TABLOLARA İLİŞKİN AÇIKLAMA VE DİPNOTLAR**

(Tutarlar aksi belirtilmedikçe Bin Türk Lirası (“TL”) olarak belirtilmiştir.)

**KONSOLİDE OLMAYAN FİNANSAL TABLOLARA İLİŞKİN AÇIKLAMA
VE DİPNOTLAR (Devamı)**

II. Bilançonun pasif hesaplarına ilişkin açıklama ve dipnotlar (Devamı)

Özkaynaklara ilişkin bilgiler (devamı)

12.12 Yasal yedeklere ilişkin bilgiler

	<i>Cari Dönem</i>
I. Tertip Kanuni Yedek Akçe	7,147
II. Tertip Kanuni Yedek Akçe	-
Özel Kanunlar Gereği Ayrılan Yedek Akçeler	-

	<i>Önceki Dönem</i>
I. Tertip Kanuni Yedek Akçe	3,103
II. Tertip Kanuni Yedek Akçe	-
Özel Kanunlar Gereği Ayrılan Yedek Akçeler	-

12.13 Olağanüstü yedeklere ilişkin bilgiler

Bulunmamaktadır.

13. Azınlık paylarına ilişkin açıklamalar

Bulunmamaktadır.

MUFG BANK TURKEY A.Ş.**1 OCAK – 31 ARALIK 2018 HESAP DÖNEMİNE AİT KONSOLİDE OLMAYAN FİNANSAL TABLOLARA İLİŞKİN AÇIKLAMA VE DİPNOTLAR**

(Tutarlar aksi belirtilmedikçe Bin Türk Lirası (“TL”) olarak belirtilmiştir.)

KONSOLİDE OLMAYAN FİNANSAL TABLOLARA İLİŞKİN AÇIKLAMA VE DİPNOTLAR (Devamı)**III. Nazım hesaplara ilişkin açıklama ve dipnotlar****1. Nazım hesaplarda yer alan yükümlülüklerle ilişkin açıklama****1.1 Gayri kabili rücu nitelikteki kredi taahhütlerinin türü ve miktarı**

Cayılamaz Taahhütlerin Türü	Cari Dönem
Vadeli Aktif Değerler Alım Satım Taahhütleri	1,569,548
Toplam	1,569,548
Cayılamaz Taahhütlerin Türü	Önceki Dönem
Vadeli Aktif Değerler Alım Satım Taahhütleri	204,588
Toplam	204,588

1.2 Aşağıdakiler dahil nazım hesap kalemlerinden kaynaklanan muhtemel zararların ve taahhütlerin yapısı ve tutarı**1.2.1 Garantiler, banka aval ve kabulleri ve mali garanti yerine geçen teminatlar ve diğer akreditifler dahil gayrinakdi krediler**

	Cari Dönem
TP Teminat Mektupları	174,023
YP Teminat Mektupları	274,727
Akreditifler	65,803
Aval ve Kabul Kredileri	-
Diğer Garanti ve Kefaletler	4,753
Toplam	519,306
	Önceki Dönem
TP Teminat Mektupları	115,307
YP Teminat Mektupları	221,381
Akreditifler	81,772
Aval ve Kabul Kredileri	-
Diğer Garanti ve Kefaletler	3,395
Toplam	421,855

1.2.2 Kesin teminatlar, geçici teminatlar, kefaletler ve benzeri işlemler

	Cari Dönem
Geçici Teminat Mektupları	15,028
Kesin Teminat Mektupları	248,573
Avans Teminat Mektupları	25,516
Gümrüklere Verilen Teminat Mektupları	159,633
Diğer Teminat Mektupları	-
Toplam	448,750
	Önceki Dönem
Geçici Teminat Mektupları	22,443
Kesin Teminat Mektupları	148,093
Avans Teminat Mektupları	28,984
Gümrüklere Verilen Teminat Mektupları	137,168
Diğer Teminat Mektupları	-
Toplam	336,688

MUFG BANK TURKEY A.Ş.**1 OCAK – 31 ARALIK 2018 HESAP DÖNEMİNE AİT KONSOLİDE OLMAYAN FİNANSAL TABLOLARA İLİŞKİN AÇIKLAMA VE DİPNOTLAR**

(Tutarlar aksi belirtilmedikçe Bin Türk Lirası (“TL”) olarak belirtilmiştir.)

KONSOLİDE OLMAYAN FİNANSAL TABLOLARA İLİŞKİN AÇIKLAMA VE DİPNOTLAR (Devamı)**III. Nazım hesaplara ilişkin açıklama ve dipnotlar (Devamı)****2. Gayrinakdi kredilere ilişkin bilgiler****2.1 Gayrinakdi kredilerin toplam tutarı**

	Cari Dönem
Nakit Kredi Teminine Yönelik Olarak Açılan Gayrinakdi Krediler	-
Bir Yıl veya Daha Az Süreli Asıl Vadeli	-
Bir Yıldan Daha Uzun Süreli Asıl Vadeli	-
Diğer Gayrinakdi Krediler	519,306
Toplam	519,306
	Önceki Dönem
Nakit Kredi Teminine Yönelik Olarak Açılan Gayrinakdi Krediler	-
Bir Yıl veya Daha Az Süreli Asıl Vadeli	-
Bir Yıldan Daha Uzun Süreli Asıl Vadeli	-
Diğer Gayrinakdi Krediler	421,855
Toplam	421,855

2.2 Gayrinakdi krediler hesabı içinde sektör bazında risk yoğunlaşması hakkında bilgi

	Cari Dönem				Önceki Dönem			
	TP	(%)	YP	(%)	TP	(%)	YP	(%)
Tarım	-	-	-	-	-	-	-	-
Çiftçilik ve hayvancılık	-	-	-	-	-	-	-	-
Ormancılık	-	-	-	-	-	-	-	-
Balıkçılık	-	-	-	-	-	-	-	-
Sanayi	58,708	33.74	4,933	1.43	23,387	20.28	85,167	27.79
Madencilik ve taşocakçılığı	-	-	-	-	-	-	3,395	1.11
İmalat sanayi	58,708	33.74	4,933	1.43	23,387	20.28	81,772	26.68
Elektrik, gaz, su	-	-	-	-	-	-	-	-
İnşaat	10,125	5.82	1,320	0.38	10,842	9.41	943	0.31
Hizmetler	105,190	60.45	339,030	98.19	81,078	70.31	220,438	71.90
Toptan ve perakende ticaret	53,666	30.84	76,043	22.02	58,579	50.80	34,362	11.21
Otel ve lokanta hizmetleri	-	-	-	-	-	-	-	-
Ulaştırma ve haberleşme	21,126	12.14	2,062	0.60	9,470	8.21	1,472	0.48
Mali kuruluşlar	30,398	17.47	260,925	75.57	11,944	10.36	184,604	60.21
Gayrimenkul ve kiralama hizm.	-	-	-	-	-	-	-	-
Serbest meslek hizmetleri	-	-	-	-	-	-	-	-
Eğitim hizmetleri	-	-	-	-	-	-	-	-
Sağlık ve sosyal hizmetler	-	-	-	-	1,085	0.94	-	-
Diğer	-	-	-	-	-	-	-	-
Toplam	174,023	100	345,283	100	115,307	100	306,548	100

MUFG BANK TURKEY A.Ş.**1 OCAK – 31 ARALIK 2018 HESAP DÖNEMİNE AİT KONSOLİDE OLMAYAN FİNANSAL TABLOLARA İLİŞKİN AÇIKLAMA VE DİPNOTLAR**

(Tutarlar aksi belirtilmedikçe Bin Türk Lirası (“TL”) olarak belirtilmiştir.)

KONSOLİDE OLMAYAN FİNANSAL TABLOLARA İLİŞKİN AÇIKLAMA VE DİPNOTLAR (Devamı)**III. Nazım hesaplara ilişkin açıklama ve dipnotlar (Devamı)****2.3 I. ve II. grupta sınıflandırılan gayrinakdi kredilere ilişkin bilgiler**

Cari Dönem	I. Grup		II. Grup	
	TP	YP	TP	YP
Gayrinakdi krediler				
Teminat mektupları	166,250	274,727	7,773	-
Aval ve kabul kredileri	-	-	-	-
Akreditifler	-	65,803	-	-
Cirolar	-	-	-	-
Menkul kıymet ihracatında satın alma garantilerimizden	-	-	-	-
Faktoring garantilerinden	-	-	-	-
Diğer garanti ve kefaletler	-	4,753	-	-
Toplam	166,250	345,283	7,773	-

Önceki Dönem	I. Grup		II. Grup	
	TP	YP	TP	YP
Gayrinakdi krediler				
Teminat mektupları	-	221,381	-	-
Aval ve kabul kredileri	-	81,772	-	-
Akreditifler	-	-	-	-
Cirolar	-	-	-	-
Menkul kıymet ihracatında satın alma garantilerimizden	-	-	-	-
Faktoring garantilerinden	-	-	-	-
Diğer garanti ve kefaletler	-	3,395	-	-
Toplam	115,307	306,548	-	-

MUFG BANK TURKEY A.Ş.

1 OCAK – 31 ARALIK 2018 HESAP DÖNEMİNE AİT KONSOLİDE OLMAYAN FİNANSAL TABLOLARA İLİŞKİN AÇIKLAMA VE DİPNOTLAR

(Tutarlar aksi belirtilmedikçe Bin Türk Lirası (“TL”) olarak belirtilmiştir.)

KONSOLİDE OLMAYAN FİNANSAL TABLOLARA İLİŞKİN AÇIKLAMA VE DİPNOTLAR (Devamı)

III. Nazım hesaplara ilişkin açıklama ve dipnotlar (Devamı)

3. Türev işlemlere ilişkin açıklamalar

	Cari Dönem	Önceki Dönem
Riskten korunma amaçlı türev finansal araçlar	-	-
A. Toplam riskten korunma amaçlı türev işlemler	-	-
Gerçeğe uygun değer riskinden korunma amaçlı işlemler	-	-
Nakit akış riskinden korunma amaçlı işlemler	-	-
Yurtdışındaki net yatırım riskinden korunma amaçlı işlemler	-	-
Alım satım amaçlı türev işlemler		
Döviz ile ilgili türev işlemler (I)	10,993,398	7,611,853
Vadeli döviz alım işlemleri ^(*)	1,060,879	510,231
Vadeli döviz satım işlemleri	1,034,129	300,223
Swap para alım işlemleri	4,396,328	3,341,626
Swap para satım işlemleri	4,502,062	3,459,773
Para alım opsiyonları	-	-
Para satım opsiyonları	-	-
Futures para alım işlemleri	-	-
Futures para satım işlemleri	-	-
Faiz ile ilgili türev işlemler (II)	-	-
Swap faiz alım işlemleri	-	-
Swap faiz satım işlemleri	-	-
Faiz alım opsiyonları	-	-
Faiz satım opsiyonları	-	-
Menkul değerler alım opsiyonları	-	-
Menkul değerler satım opsiyonları	-	-
Futures faiz alım işlemleri	-	-
Futures faiz satım işlemleri	-	-
Diğer alım satım amaçlı türev işlemler (III)	-	-
B. Toplam alım satım amaçlı türev işlemler (I+II+III)	10,993,398	7,611,853
Türev işlemler toplamı (A+B)	10,993,398	7,611,853

^(*) Vadeli aktif değer alım-satım taahhütleri dahil edilmiştir.

4. Kredi türevlerine ve bunlardan dolayı maruz kalınan risklere ilişkin açıklamalar

Bulunmamaktadır.

5. Koşullu borçlar ve varlıklara ilişkin açıklamalar

Bulunmamaktadır.

6. Başkalarının nam ve hesabına verilen hizmetlere ilişkin açıklamalar

Bulunmamaktadır.

MUFG BANK TURKEY A.Ş.**1 OCAK – 31 ARALIK 2018 HESAP DÖNEMİNE AİT KONSOLİDE OLMAYAN FİNANSAL TABLOLARA İLİŞKİN AÇIKLAMA VE DİPNOTLAR**

(Tutarlar aksi belirtilmedikçe Bin Türk Lirası (“TL”) olarak belirtilmiştir.)

KONSOLİDE OLMAYAN FİNANSAL TABLOLARA İLİŞKİN AÇIKLAMA VE DİPNOTLAR (Devamı)**IV. Gelir tablosuna ilişkin açıklama ve dipnotlar****1. Faiz gelirleri****1.1 Kredilerden alınan faiz gelirlerine ilişkin bilgiler (*)**

	Cari Dönem	
	TP	YP
Kredilerden alınan faizler		
Kısa vadeli kredilerden	409,067	56,893
Orta ve uzun vadeli kredilerden	66,822	113,757
Takipteki alacaklardan alınan faizler	-	-
Kaynak kul. destekleme fonundan alınan primler	-	-
Toplam	475,889	170,650
	Önceki Dönem	
	TP	YP
Kredilerden alınan faizler		
Kısa vadeli kredilerden	256,758	28,710
Orta ve uzun vadeli kredilerden	29,701	27,621
Takipteki alacaklardan alınan faizler	-	-
Kaynak kul. destekleme fonundan alınan primler	-	-
Toplam	286,459	56,331

(*) Nakdi kredilere ilişkin ücret ve komisyon gelirlerini de içermektedir.

1.2 Bankalardan alınan faiz gelirlerine ilişkin bilgiler

	Cari Dönem	
	TP	YP
T.C. Merkez Bankası'ndan	6,028	-
Yurtiçi bankalardan	155,156	1,367
Yurtdışı bankalardan	267	-
Yurtdışı merkez ve şubelerden	-	-
Toplam	161,451	1,367
	Önceki Dönem	
	TP	YP
T.C. Merkez Bankası'ndan	-	-
Yurtiçi bankalardan	29,604	1,651
Yurtdışı bankalardan	618	-
Yurtdışı merkez ve şubelerden	-	-
Toplam	30,222	1,651

1.3 Menkul değerlerden alınan faizlere ilişkin bilgiler

Bulunmamaktadır.

1.4 İştirak ve bağlı ortaklıklardan alınan faiz gelirlerine ilişkin bilgiler

Bulunmamaktadır.

MUFG BANK TURKEY A.Ş.**1 OCAK – 31 ARALIK 2018 HESAP DÖNEMİNE AİT KONSOLİDE OLMAYAN FİNANSAL TABLOLARA İLİŞKİN AÇIKLAMA VE DİPNOTLAR**

(Tutarlar aksi belirtilmedikçe Bin Türk Lirası (“TL”) olarak belirtilmiştir.)

KONSOLİDE OLMAYAN FİNANSAL TABLOLARA İLİŞKİN AÇIKLAMA VE DİPNOTLAR (Devamı)**IV. Gelir tablosuna ilişkin açıklama ve dipnotlar (Devamı)****2. Faiz giderleri****2.1 Kullanılan kredilere verilen faizlere ilişkin bilgiler**

	Cari Dönem	
	TP	YP
Bankalara		
<i>T.C. Merkez Bankası'na</i>	-	-
<i>Yurtiçi bankalara</i>	138	59
<i>Yurtdışı bankalara</i>	314	120,714
<i>Yurtdışı merkez ve şubelere</i>	-	-
Diğer kuruluşlara	-	-
Toplam	452	120,773
	Önceki Dönem	
	TP	YP
Bankalara		
<i>T.C. Merkez Bankası'na</i>	-	-
<i>Yurtiçi bankalara</i>	47	8
<i>Yurtdışı bankalara</i>	27	44,484
<i>Yurtdışı merkez ve şubelere</i>	-	-
Diğer kuruluşlara	-	-
Toplam	74	44,492

2.2 İştirakler ve bağlı ortaklıklara verilen faiz giderlerine ilişkin bilgiler

Bulunmamaktadır.

2.3 İhraç edilen menkul kıymetlere verilen faizlere ilişkin bilgiler

Bulunmamaktadır.

2.4 Mevduata ödenen faizin vade yapısına göre gösterimi

Cari Dönem Hesap Adı	Vadesiz Mevduat	Vadeli Mevduat					Birikimli Mevduat	Toplam
		1 Aya Kadar	3 Aya Kadar	6 Aya Kadar	1 Yıla Kadar	1 Yıldan Uzun		
Türk Parası								
Bankalararası Mevduat	-	2,375	-	-	-	-	-	2,375
Tasarruf Mevduatı	-	-	-	-	-	-	-	-
Resmi Mevduat	-	-	-	-	-	-	-	-
Ticari Mevduat	-	41,969	10,895	19,726	-	-	-	72,590
Diğer Mevduat	-	-	-	-	-	-	-	-
7 Gün İhbarlı Mevduat	-	-	-	-	-	-	-	-
Toplam	-	44,344	10,895	19,726	-	-	-	74,965
Yabancı Para								
DTH	-	265	5	-	-	-	-	270
Bankalararası Mevduat	-	20,067	30,362	23,993	9,765	4,284	-	88,471
7 Gün İhbarlı Mevduat	-	-	-	-	-	-	-	-
Kıymetli Maden Depo	-	-	-	-	-	-	-	-
Toplam	-	20,332	30,367	23,993	9,765	4,284	-	88,741
Genel Toplam	-	64,676	41,262	43,719	9,765	4,284	-	163,706

MUFG BANK TURKEY A.Ş.**1 OCAK – 31 ARALIK 2018 HESAP DÖNEMİNE AİT KONSOLİDE OLMAYAN FİNANSAL TABLOLARA İLİŞKİN AÇIKLAMA VE DİPNOTLAR**

(Tutarlar aksi belirtilmedikçe Bin Türk Lirası (“TL”) olarak belirtilmiştir.)

KONSOLİDE OLMAYAN FİNANSAL TABLOLARA İLİŞKİN AÇIKLAMA VE DİPNOTLAR (Devamı)**IV. Gelir tablosuna ilişkin açıklama ve dipnotlar (Devamı)****2. Faiz giderleri (devamı)**

Önceki Dönem Hesap Adı	Vadesiz Mevduat	Vadeli Mevduat					Birikimli Mevduat	Toplam
		1 Aya Kadar	3 Aya Kadar	6 Aya Kadar	1 Yıla Kadar	1 Yıldan Uzun		
Türk Parası								
Bankalararası Mevduat	-	-	-	-	-	6,630	-	6,630
Tasarruf Mevduatı	-	-	-	-	-	-	-	-
Resmi Mevduat	-	-	-	-	-	-	-	-
Ticari Mevduat	-	6,956	131	9	-	-	-	7,096
Diğer Mevduat	-	-	-	-	-	-	-	-
7 Gün İhbarlı Mevduat	-	-	-	-	-	-	-	-
Toplam	-	6,956	131	9	-	6,630	-	13,726
Yabancı Para								
DTH	-	181	-	-	-	-	-	181
Bankalararası Mevduat	-	151	1,291	6,305	12,189	5,930	-	25,866
7 Gün İhbarlı Mevduat	-	-	-	-	-	-	-	-
Kıymetli Maden Depo	-	-	-	-	-	-	-	-
Toplam	-	332	1,291	6,305	12,189	5,930	-	26,047
Genel Toplam	-	7,288	1,422	6,314	12,189	12,560	-	39,773

3. Temettü gelirlerine ilişkin açıklamalar

Bulunmamaktadır.

4. Ticari kar/zarara ilişkin açıklamalar

	Cari Dönem
Kar	30,323,474
Sermaye piyasası işlemleri kârı	-
Türev finansal işlemlerden kâr	1,516,284
Kambiyo işlemlerinden kâr	28,807,190
Zarar	30,586,458
Sermaye piyasası işlemleri zararı	-
Türev finansal işlemlerden zarar	808,520
Kambiyo işlemlerinden zarar	29,777,938
Net ticari kâr / (zarar)	(262,984)
	Önceki Dönem
Kar	9,104,451
Sermaye piyasası işlemleri kârı	-
Türev finansal işlemlerden kâr	334,019
Kambiyo işlemlerinden kâr	8,770,432
Zarar	9,235,603
Sermaye piyasası işlemleri zararı	-
Türev finansal işlemlerden zarar	470,639
Kambiyo işlemlerinden zarar	8,764,964
Net ticari kâr / (zarar)	(131,152)

MUFG BANK TURKEY A.Ş.

1 OCAK – 31 ARALIK 2018 HESAP DÖNEMİNE AİT KONSOLİDE OLMAYAN FİNANSAL TABLOLARA İLİŞKİN AÇIKLAMA VE DİPNOTLAR

(Tutarlar aksi belirtilmedikçe Bin Türk Lirası (“TL”) olarak belirtilmiştir.)

KONSOLİDE OLMAYAN FİNANSAL TABLOLARA İLİŞKİN AÇIKLAMA VE DİPNOTLAR (Devamı)

IV. Gelir tablosuna ilişkin açıklama ve dipnotlar (Devamı)

5. Diğer faaliyet gelirlerine ilişkin bilgiler

Cari dönemde 810 TL tutarındaki diğer faaliyet gelirlerinin 461 TL’si önceki yıl gider yazılan karşılıkların iptalinden ve 349 TL’si diğer gelirlerden oluşmaktadır. (31 Aralık 2017: 1,067 TL tutarındaki diğer faaliyet gelirlerinin 817 TL’si önceki yıl gider yazılan genel karşılık iptalinden, , 162 TL’si sabit kıymet satışından elde edilen gelirlerden 88 TL’si diğer gelirlerden oluşmaktadır.)

6. Kredi ve diğer alacaklara ilişkin değer düşüş karşılıkları

	Cari Dönem
Beklenen Kredi Zararı Karşılıkları	10,199
<i>12 Aylık Beklenen Zarar Karşılığı (Birinci Aşama)</i>	9,738
<i>Kredi Riskinde Önemli Artış (İkinci Aşama)</i>	461
<i>Temerrüt (Üçüncü Aşama)</i>	-
Menkul Değerler Değer Düşüş Karşılıkları	-
<i>Gerçeğe Uygun Değer Farkı Kâr veya Zarara Yansıtılan Finansal Varlıklar</i>	-
<i>Gerçeğe Uygun Değer Farkı Diğer Kapsamlı Gelire Yansıtılan Varlıklar</i>	-
İştirakler, Bağlı Ortaklıklar ve Birlikte Kontrol Edilen Ortaklıklar Değer Düşüş Karşılıkları	-
<i>İştirakler</i>	-
<i>Bağlı Ortaklıklar</i>	-
<i>Birlikte Kontrol Edilen Ortaklıklar</i>	-
Diğer	-
Toplam	10,199

	Önceki Dönem
Kredi ve diğer alacaklara ilişkin özel karşılıklar	-
<i>III. Grup kredi ve alacaklardan</i>	-
<i>IV. Grup kredi ve alacaklardan</i>	-
<i>V. Grup kredi ve alacaklardan</i>	-
Genel karşılık giderleri	13,429
Muhtemel riskler için ayrılan serbest karşılık giderleri	-
Menkul değerler değer düşme giderleri	-
<i>Gerçeğe uygun değer farkı kâr veya zarara yansıtılan fv</i>	-
<i>Satılmaya hazır finansal varlıklar</i>	-
İştirakler, bağlı ortaklıklar ve vket men. değ. değer düşüş giderleri	-
<i>İştirakler</i>	-
<i>Bağlı ortaklıklar</i>	-
<i>Birlikte kontrol edilen ortaklıklar</i>	-
<i>Vadeye kadar elde tutulacak yatırımlar</i>	-
Diğer	-
Toplam	13,429

MUFG BANK TURKEY A.Ş.**1 OCAK – 31 ARALIK 2018 HESAP DÖNEMİNE AİT KONSOLİDE OLMAYAN FİNANSAL TABLOLARA İLİŞKİN AÇIKLAMA VE DİPNOTLAR**

(Tutarlar aksi belirtilmedikçe Bin Türk Lirası (“TL”) olarak belirtilmiştir.)

KONSOLİDE OLMAYAN FİNANSAL TABLOLARA İLİŞKİN AÇIKLAMA VE DİPNOTLAR (Devamı)**IV. Gelir tablosuna ilişkin açıklama ve dipnotlar (Devamı)****7. Diğer faaliyet giderlerine ilişkin bilgiler**

	Cari Dönem
Personel Giderleri	30,878
Kıdem Tazminatı Karşılığı	229
Banka Sosyal Yardım Sandığı Varlık Açıkları Karşılığı	-
Maddi Duran Varlık Değer Düşüş Giderleri	-
Maddi Duran Varlık Amortisman Giderleri	916
Maddi Olmayan Duran Varlık Değer Düşüş Giderleri	-
Maddi Olmayan Duran Varlık Amortisman Giderleri	9,997
Şerefiye Değer Düşüş Gideri	-
Özkaynak Yöntemi Uygul. Ortaklık Payları Değer Düşüş Giderleri	-
Elden Çıkarılacak Menkul Kıymetler Değer Düşüş Gideri	-
Elden Çıkarılacak Menkul Kıymetler Amortisman Gideri	-
Satış Amaçlı Elde Tutulan ve Durdurulan Faaliyetlere İlişkin Duran Varlıklar Değer Düşüş Giderleri	-
Diğer İşletme Giderleri	18,446
<i>Faaliyet Kiralama Giderleri</i>	2,799
<i>Bakım ve Onarım Giderleri</i>	149
<i>Reklam ve İlan Giderleri</i>	7
<i>Diğer Giderler(*)</i>	15,491
Aktiflerin Satışından Doğan Zararlar	-
Diğer(**)	18,228
Toplam	78,694

	Önceki Dönem
Personel Giderleri	24,564
Kıdem Tazminatı Karşılığı	85
Banka Sosyal Yardım Sandığı Varlık Açıkları Karşılığı	-
Maddi Duran Varlık Değer Düşüş Giderleri	-
Maddi Duran Varlık Amortisman Giderleri	1,701
Maddi Olmayan Duran Varlık Değer Düşüş Giderleri	-
Maddi Olmayan Duran Varlık Amortisman Giderleri	11,611
Özkaynak Yöntemi Uygul. Ortaklık Payları Değer Düşüş Giderleri	-
Elden Çıkarılacak Menkul Kıymetler Değer Düşüş Gideri	-
Elden Çıkarılacak Menkul Kıymetler Amortisman Gideri	-
Satış Amaçlı Elde Tutulan ve Durdurulan Faaliyetlere İlişkin Duran Varlıklar Değer Düşüş Giderleri	-
Diğer İşletme Giderleri	14,721
<i>Bakım ve Onarım Giderleri</i>	2,378
<i>Faaliyet Kiralama Giderleri</i>	149
<i>Reklam ve İlan Giderleri</i>	6
<i>Diğer Giderler(*)</i>	12,188
Aktiflerin Satışından Doğan Zararlar	-
Diğer(**)	12,025
Toplam	64,707

(*) Diğer işletme giderlerinin içerisindeki diğer giderlerden 9,629 TL (31 Aralık 2017: 7,500 TL) bilgisayar kullanım giderlerinden, 2,057 TL (31 Aralık 2017: 1,648 TL) haberleşme giderlerinden, 173 TL (31 Aralık 2017: 144 TL) temsil ve ağırlama giderlerinden ve 3,630 TL (31 Aralık 2017: 2.896 TL) diğer giderlerden oluşmaktadır.

(**) Diğer giderlerin 7,432 TL tutarındaki kısmı karşılık giderlerinden oluşmaktadır (31 Aralık 2017: 5,121 TL).

MUFG BANK TURKEY A.Ş.

1 OCAK – 31 ARALIK 2018 HESAP DÖNEMİNE AİT KONSOLİDE OLMAYAN FİNANSAL TABLOLARA İLİŞKİN AÇIKLAMA VE DİPNOTLAR

(Tutarlar aksi belirtilmedikçe Bin Türk Lirası (“TL”) olarak belirtilmiştir.)

KONSOLİDE OLMAYAN FİNANSAL TABLOLARA İLİŞKİN AÇIKLAMA VE DİPNOTLAR (Devamı)

IV. Gelir tablosuna ilişkin açıklama ve dipnotlar (Devamı)

8. Sürdürülen faaliyetler ile durdurulan faaliyetler vergi öncesi kar/zararına ilişkin açıklamalar

	Cari Dönem
Vergi öncesi kar/(zarar)	198,136
	Önceki Dönem
Vergi öncesi kar/(zarar)	103,297

9. Sürdürülen faaliyetler ile durdurulan faaliyetler vergi karşılığına ilişkin açıklamalar

9.1 Hesaplanan cari vergi geliri ya da gideri ile ertelenmiş vergi geliri ya da gideri

Banka'nın 39,374 TL tutarında cari vergi gideri bulunmaktadır. (31 Aralık 2017: 50,713 TL). Banka, 31 Aralık 2018 tarihinde sona eren dönemde kayıtlarına 2,986 TL ertelenmiş vergi gideri yansıtmıştır (31 Aralık 2017: 28,291 TL gelir).

10. Sürdürülen faaliyetler ile durdurulan faaliyetler dönem net kar/zararına ilişkin açıklamalar

	Cari Dönem
Sürdürülen faaliyetler vergi öncesi kar/(zarar)	198,136
Sürdürülen faaliyetler vergi (gideri)/geliri	(42,360)
Sürdürülen faaliyetler net dönem kar/(zararı)	155,776
	Önceki Dönem
Sürdürülen faaliyetler vergi öncesi kar/(zarar)	103,297
Sürdürülen faaliyetler vergi (gideri)/geliri	(22,422)
Sürdürülen faaliyetler net dönem kar/(zararı)	80,875

11. Net dönem kâr ve zararına ilişkin açıklamalar

11.1 Olağan bankacılık işlemlerinden kaynaklanan gelir ve gider kalemlerinin niteliği, boyutu ve tekrarlanma oranının açıklanması Banka'nın dönem içindeki performansının anlaşılması için gerekli ise, bu kalemlerin niteliği ve tutarı

Banka'nın cari ve önceki dönemine ilişkin olarak olağan bankacılık işlemlerinden kaynaklanan gelirleri, kredi ve plasman faiz gelirleri ile diğer bankacılık hizmet gelirleridir. Temel gider kaynakları ise kredi ve plasmanların fonlama kaynağı olan mevduat ve borçlanma kalemlerinin faiz giderleridir.

11.2 Banka tarafından finansal tablo kalemlerine ilişkin olarak yapılan tahminlerdeki herhangi bir değişikliğin kâr/zarara önemli bir etkisi bulunmamaktadır.

12. Gelir tablosunda yer alan diğer kalemlerin, gelir tablosu toplamının %10'unu aşması halinde bu kalemlerin en az %20'sini oluşturan alt hesaplara ilişkin bilgi

Bulunmamaktadır.

MUFG BANK TURKEY A.Ş.

**1 OCAK – 31 ARALIK 2018 HESAP DÖNEMİNE AİT KONSOLİDE OLMAYAN
FİNANSAL TABLOLARA İLİŞKİN AÇIKLAMA VE DİPNOTLAR**

(Tutarlar aksi belirtilmedikçe Bin Türk Lirası (“TL”) olarak belirtilmiştir.)

**KONSOLİDE OLMAYAN FİNANSAL TABLOLARA İLİŞKİN AÇIKLAMA
VE DİPNOTLAR (Devamı)**

V. Özkaynak değişim tablosuna ilişkin açıklama ve dipnotlar

Özkaynak kalemlerinin enflasyona göre düzeltme farkları bulunmamaktadır.

Satılmaya hazır yatırımların yeniden değerlendirilmesinden sonra meydana gelen artış bulunmamaktadır.

Nakit akış riskinden korunma kalemlerinde meydana gelen artış bulunmamaktadır.

Kur farklarının dönem başı ve dönem sonundaki tutarlarına ilişkin mutabakat bulunmamaktadır.

Bilanço tarihinden sonra ancak finansal tabloların ilanından önce bildirim yapılmış kar payı tutarı bulunmamaktadır.

Hisse senedi ihracına ilişkin bir tutar bulunmamaktadır.

MUFG BANK TURKEY A.Ş.

1 OCAK – 31 ARALIK 2018 HESAP DÖNEMİNE AİT KONSOLİDE OLMAYAN FİNANSAL TABLOLARA İLİŞKİN AÇIKLAMA VE DİPNOTLAR

(Tutarlar aksi belirtilmedikçe Bin Türk Lirası (“TL”) olarak belirtilmiştir.)

KONSOLİDE OLMAYAN FİNANSAL TABLOLARA İLİŞKİN AÇIKLAMA VE DİPNOTLAR (Devamı)

VI. Nakit akış tablosuna ilişkin açıklama ve dipnotlar

1. Nakit ve nakde eşdeğer varlıkları oluşturan unsurlar, bu unsurların belirlenmesinde kullanılan muhasebe politikası:

Kasa, efektif deposu, yoldaki paralar ve satın alınan banka çekleri ile T.C. Merkez Bankası dahil bankalardaki vadesiz mevduat “Nakit” olarak; orjinal vadesi üç aydan kısa olan bankalararası para piyasası plasmanları ve bankalardaki vadeli depolar ile menkul kıymetlere yapılan yatırımlar “Nakde eşdeğer varlık” olarak tanımlanmaktadır.

Dönem başındaki nakit ve nakde eşdeğer varlıklar:

	1 Ocak 2018	1 Ocak 2017
T.C. Merkez Bankası	403,484	338,019
Bankalar ve diğer mali kuruluşlar	461,158	1,114,520
Nakde eşdeğer varlıklar	864,642	1,452,539

Dönem sonundaki nakit ve nakde eşdeğer varlıklar:

	31 Aralık 2018	31 Aralık 2017
T.C. Merkez Bankası	849,656	403,484
Bankalar ve diğer mali kuruluşlar	1,601,158	461,158
Nakde eşdeğer varlıklar	2,450,814	864,642

2. Banka'nın elinde bulunan ancak, yasal sınırlamalar veya diğer nedenlerle Banka'nın serbest kullanımında olmayan nakit ve nakde eşdeğer varlık mevcuduna ilişkin bilgi

Banka cari dönemde Yabancı Para Zorunlu Karşılık için T.C. Merkez Bankası serbest olmayan hesapta 2,624,010 TL ve 902,955 TL 3 aydan uzun vadeli banka bakiyesi tutmaktadır. (31 Aralık 2017: 2,107,711 TL).

3. Nakit Akım Tablosunda yer alan diğer kalemleri ve döviz kurundaki değişimin nakit ve nakde eşdeğer varlıklar üzerindeki etkisi kalemine ilişkin açıklamalar

“Bankacılık faaliyet konusu aktif ve pasiflerdeki değişim öncesi faaliyet karı/(zararı)” içinde yer alan 375,684 TL tutarındaki “diğer” kalemi diğer faaliyet giderlerinden, realize olan türev işlem kar/ (zararından), kambiyo işlemleri zararlarından, kredi ve diğer alacaklar değer düşüş karşılığından oluşmaktadır (31 Aralık 2017: (215,138) TL).

“Bankacılık faaliyetleri konusu aktif ve pasiflerdeki değişim” içinde yer alan (50,477) TL tutarındaki “Diğer borçlarda net azalış” muhtelif borçlar, ödenecek vergi, resim ve harçlardaki değişimlerden oluşmaktadır (31 Aralık 2017: 18,550 TL artış).

“Bankacılık faaliyetleri konusu aktif ve pasiflerdeki değişim” içinde yer alan (2,791,366) TL tutarındaki “Diğer aktiflerde net azalış” kalemi 3 aydan uzun vadeli mevduatlar, vergi varlığı ve diğer alacaklardaki değişimlerden oluşmaktadır (31 Aralık 2017: 4,434 TL artış).

Döviz kurundaki değişimin nakit ve nakde eşdeğer varlıklar üzerindeki etkisi 31 Aralık 2018 tarihi itibarıyla yaklaşık (753.762) TL (31 Aralık 2017: (216,411) TL) olarak hesaplanmıştır. Döviz kurunun nakit ve nakde eşdeğer varlıklar üzerindeki etkisi, nakdin giriş tarihi ile bilanço tarihi arasındaki kur farkının ilgili nakit tutar ile çarpılması suretiyle hesaplanmaktadır.

MUGB BANK TURKEY A.Ş.

1 OCAK – 31 ARALIK 2018 HESAP DÖNEMİNE AİT KONSOLİDE OLMAYAN FİNANSAL TABLOLARA İLİŞKİN AÇIKLAMA VE DİPNOTLAR

(Tutarlar aksi belirtilmedikçe Bin Türk Lirası (“TL”) olarak belirtilmiştir.)

KONSOLİDE OLMAYAN FİNANSAL TABLOLARA İLİŞKİN AÇIKLAMA VE DİPNOTLAR (Devamı)

VII. Banka'nın dahil olduğu risk grubuna ilişkin açıklamalar

1. Banka'nın dahil olduğu risk grubuna ilişkin işlemlerin hacmi, dönem sonunda sonuçlanmamış kredi ve mevduat işlemleri ile döneme ilişkin gelir ve giderler

1.1 Cari Dönem

Bankanın Dahil Olduğu Risk Grubu *	İştirak ve Bağlı Ortaklıklar		Bankanın Doğrudan ve Dolaylı Ortakları		Risk Grubuna Dahil Olan Diğer Gerçek ve Tüzel Kişiler	
	Nakdi	G.Nakdi	Nakdi	G.Nakdi	Nakdi	G.Nakdi
Krediler ve Diğer Alacaklar **						
Dönem Başı Bakiyesi	-	-	3,200	188,077	16,144	56,031
Dönem Sonu Bakiyesi	-	-	4,501	169,894	17,018	90,789
Alınan Faiz ve Komisyon Gelirleri	-	-	-	382	267	189

(*) 5411 sayılı Bankacılık Kanunu'nun 49. maddesinde tanımlanmıştır.

(**) 5411 sayılı Bankacılık Kanunu'nun 48. maddesinde kredi olarak kabul edilen tüm işlemleri içermektedir.

Önceki Dönem

Bankanın Dahil Olduğu Risk Grubu *	İştirak ve Bağlı Ortaklıklar		Bankanın Doğrudan ve Dolaylı Ortakları		Risk Grubuna Dahil Olan Diğer Gerçek ve Tüzel Kişiler	
	Nakdi	G.Nakdi	Nakdi	G.Nakdi	Nakdi	G.Nakdi
Krediler ve Diğer Alacaklar **						
Dönem Başı Bakiyesi	-	-	806	138,226	12,324	26,708
Dönem Sonu Bakiyesi	-	-	3,200	188,077	16,144	56,031
Alınan Faiz ve Komisyon Gelirleri	-	-	-	338	-	96

(*) 5411 sayılı Bankacılık Kanunu'nun 49. maddesinde tanımlanmıştır.

(**) 5411 sayılı Bankacılık Kanunu'nun 48. maddesinde kredi olarak kabul edilen tüm işlemleri içermektedir.

1.2 Banka'nın dahil olduğu risk grubuna ait mevduata ilişkin bilgiler

Bankanın Dahil Olduğu Risk Grubu (*)	İştirak ve Bağlı Ortaklıklar		Bankanın Doğrudan ve Dolaylı Ortakları		Risk Grubuna Dahil Olan Diğer Gerçek ve Tüzel Kişiler	
	Cari Dönem		Cari Dönem		Cari Dönem	
Mevduat						
Dönem Başı Bakiyesi	-	-	-	-	2,433,469	
Dönem Sonu Bakiyesi	-	-	-	-	4,990,937	
Mevduat Faiz Gideri	-	-	-	-	90,636	

(*) 5411 sayılı Bankacılık Kanunu'nun 49. maddesinde tanımlanmıştır.

Bankanın Dahil Olduğu Risk Grubu (*)	İştirak ve Bağlı Ortaklıklar		Bankanın Doğrudan ve Dolaylı Ortakları		Risk Grubuna Dahil Olan Diğer Gerçek ve Tüzel Kişiler	
	Önceki Dönem		Önceki Dönem		Önceki Dönem	
Mevduat						
Dönem Başı Bakiyesi	-	-	-	-	2,955,846	
Dönem Sonu Bakiyesi	-	-	-	-	2,433,469	
Mevduat Faiz Gideri	-	-	-	-	6,515	

(*) 5411 sayılı Bankacılık Kanunu'nun 49. maddesinde tanımlanmıştır.

MUFG BANK TURKEY A.Ş.

1 OCAK – 31 ARALIK 2018 HESAP DÖNEMİNE AİT KONSOLİDE OLMAYAN
FİNANSAL TABLOLARA İLİŞKİN AÇIKLAMA VE DİPNOTLAR

(Tutarlar aksi belirtilmedikçe Bin Türk Lirası (“TL”) olarak belirtilmiştir.)

**KONSOLİDE OLMAYAN FİNANSAL TABLOLARA İLİŞKİN AÇIKLAMA
VE DİPNOTLAR (Devamı)**

VII. Banka'nın dahil olduğu risk grubuna ilişkin açıklamalar (Devamı)

1. Banka'nın dahil olduğu risk grubuna ilişkin işlemlerin hacmi, dönem sonunda sonuçlanmamış kredi ve mevduat işlemleri ile döneme ilişkin gelir ve giderler (devamı)

1.3 Banka'nın dahil olduğu risk grubundan sağladığı fonlara ilişkin bilgiler

Bankanın Dahil Olduğu Risk Grubu (*)	İştirak ve Bağlı Ortaklıklar	Bankanın Doğrudan ve Dolaylı Ortakları	Risk Grubuna Dahil Olan Diğer Gerçek ve Tüzel Kişiler
	Cari Dönem	Cari Dönem	Cari Dönem
Alınan Krediler	-	-	-
Dönem Başı Bakiyesi	-	-	6,163,682
Dönem Sonu Bakiyesi	-	-	8,695,691
Faiz Gideri	-	-	116,975

(*) 5411 sayılı Bankacılık Kanunu'nun 49. maddesinde tanımlanmıştır.

Bankanın Dahil Olduğu Risk Grubu (*)	İştirak ve Bağlı Ortaklıklar	Bankanın Doğrudan ve Dolaylı Ortakları	Risk Grubuna Dahil Olan Diğer Gerçek ve Tüzel Kişiler
	Önceki Dönem	Önceki Dönem	Önceki Dönem
Alınan Krediler	-	-	-
Dönem Başı Bakiyesi	-	-	4,944,135
Dönem Sonu Bakiyesi	-	-	6,163,682
Faiz Gideri	-	-	6,504

(*) 5411 sayılı Bankacılık Kanunu'nun 49. maddesinde tanımlanmıştır.

1.4 Banka'nın dahil olduğu risk grubu ile yaptığı vadeli işlemler ile opsiyon sözleşmeleri ile benzeri diğer sözleşmelere ilişkin bilgiler

Bankanın Dahil Olduğu Risk Grubu (*)	İştirak ve Bağlı Ortaklıklar	Bankanın Doğrudan ve Dolaylı Ortakları	Risk Grubuna Dahil Olan Diğer Gerçek ve Tüzel Kişiler
	Cari Dönem	Cari Dönem	Cari Dönem
Gerçeğe Uygun Değer Farkı Kâr veya Zarara Yansıtılan İşlemler:			
Dönem Başı Bakiyesi	-	18,569	6,714,226
Dönem Sonu Bakiyesi	-	83,527	9,480,708
Toplam Kar/(Zarar)	-	(104)	(31,022)

Bankanın Dahil Olduğu Risk Grubu (*)	İştirak ve Bağlı Ortaklıklar	Bankanın Doğrudan ve Dolaylı Ortakları	Risk Grubuna Dahil Olan Diğer Gerçek ve Tüzel Kişiler
	Önceki Dönem	Önceki Dönem	Önceki Dönem
Gerçeğe Uygun Değer Farkı Kâr veya Zarara Yansıtılan İşlemler:			
Dönem Başı Bakiyesi	-	-	7.293.362
Dönem Sonu Bakiyesi	-	18,569	6,714,226
Toplam Kar/(Zarar)	-	34	(62.858)

(*) 5411 sayılı Bankacılık Kaunu'nun 49. maddesinde tanımlanmıştır.

MUFG BANK TURKEY A.Ş.**1 OCAK – 31 ARALIK 2018 HESAP DÖNEMİNE AİT KONSOLİDE OLMAYAN FİNANSAL TABLOLARA İLİŞKİN AÇIKLAMA VE DİPNOTLAR**

(Tutarlar aksi belirtilmedikçe Bin Türk Lirası (“TL”) olarak belirtilmiştir.)

KONSOLİDE OLMAYAN FİNANSAL TABLOLARA İLİŞKİN AÇIKLAMA VE DİPNOTLAR (Devamı)**VII. Banka'nın dahil olduğu risk grubuna ilişkin açıklamalar (Devamı)****2. Banka'nın dahil olduğu risk grubuyla olan işlemleri hakkında bilgiler****2.1 Taraflar arasında bir ilişki olup olmadığına bakılmaksızın bankanın dahil olduğu risk grubunda yer alan ve Banka'nın kontrolündeki kuruluşlarla ilişkileri**

Bulunmamaktadır.

2.2 İlişkinin yapısının yanında, yapılan işlemin türünü, tutarını ve toplam işlem hacmine olan oranını, başlıca kalemlerin tutarını ve tüm kalemlere olan oranını, fiyatlandırma politikasını ve diğer unsurları

Risk grubunun 21,519 TL olan kredi ve diğer alacaklar tutarı toplam kredi ve diğer alacakların %1'den azını oluşturmaktadır (31 Aralık 2017: Risk grubunun 17,267 TL olan kredi ve diğer alacaklar tutarı toplam kredi ve diğer alacakların %1'den azını oluşturmaktadır). Risk grubunun 260,683 TL tutarında gayrinakdi kredisi toplam gayrinakdi kredilerin %50'sini oluşturmaktadır (31 Aralık 2017 Risk grubunun 244,108 TL tutarında gayrinakdi kredisi toplam gayrinakdi kredilerin %45'ini oluşturmaktadır). Banka'nın risk grubundan kullandığı 8,695,691 TL karşılığı kısa ve uzun vadeli kredisi toplamı alınan kredilerinin tamamını oluşturmaktadır (31 Aralık 2017: Banka'nın risk grubundan kullandığı 6,163,682 TL karşılığı kısa ve uzun vadeli kredisi toplamı alınan kredilerinin %99'unu oluşturmaktadır). Banka kilit yöneticilerine sağlanan net ödeme tutarı 31 Aralık 2018 itibarıyla 1,437 TL'dir. (31 Aralık 2017: 1,142 TL'dir).

VIII. Banka'nın yurtiçi, yurtdışı, kıyı bankacılığı bölgelerindeki şube veya iştirakler ile yurtdışı temsilciliklerine ilişkin açıklamalar**1. Banka'nın yurtiçi ve yurtdışı şube ve temsilciliklerine ilişkin olarak bilgiler**

	Sayı	Çalışan Sayısı			
Yurtiçi şube	1	75			
			Bulunduğu Ülke		
Yurtdışı temsilcilikler			1-		
			2-		
			3-		
				Aktif Toplamı	Yasal Sermaye
Yurtdışı şube			1-		
			2-		
			3-		
Kıyı Bnk. Blg. Şubeler			1-		
			2-		
			3-		

IX. Bilanço sonrası hususlar

Bulunmamaktadır.

MUFG BANK TURKEY A.Ş.

**1 OCAK – 31 ARALIK 2018 HESAP DÖNEMİNE AİT KONSOLİDE OLMAYAN
FİNANSAL TABLOLARA İLİŞKİN AÇIKLAMA VE DİPNOTLAR**

(Tutarlar aksi belirtilmedikçe Bin Türk Lirası (“TL”) olarak belirtilmiştir.)

ALTINCI BÖLÜM

DİĞER AÇIKLAMALAR

Bulunmamaktadır.

YEDİNCİ BÖLÜM

BAĞIMSIZ DENETİM RAPORU

I. Bağımsız denetim raporuna ilişkin olarak açıklanması gereken hususlar

Banka'nın kamuya açıklanan finansal tablo ve dipnotları DRT Bağımsız Denetim ve Serbest Muhasebeci Mali Müşavirlik A.Ş. (Member of Deloitte Touche Tohmatsu Limited) tarafından bağımsız denetime tabi tutulmuş olup, bağımsız denetim raporu finansal tabloların önünde sunulmuştur.

II. Bağımsız denetçi tarafından hazırlanan açıklama ve dipnotlar

Bulunmamaktadır.



Fatih Sultan Mehmet Mah. Poligon Caddesi, Buyaka 2 Sitesi No: 8B
C-Blok, Kat: 20-21, 34771 Tepeüstü- Ümraniye, İstanbul
Telefon: 0216 600 3000
Web: www.tu.bk.mufg.jp
e-posta: info@tu.mufg.jp
Faks: 0216 290 6473
Mersis No: 0140036123700018